



شرکت مادر تخصصی فرودگاه‌های کشور

معاونت برنامه ریزی و نظارت

دفتر نوسازی و فناوری


گروه آمار و اطلاعات هوانوردی و فرودگاهی

ماهنامه‌ی الکترونیکی آمار شرکت فرودگاه‌های کشور

شماره‌ی نخست - عملکرد آذرماه ۱۳۸۸

دی ماه ۱۳۸۸

بِسْمِ اللَّهِ الرَّحْمَنِ الرَّحِيمِ



خدمات فرودگاهی و هوانوردی و در راس آن کارایی، نظم و ایمنی را به جامعه تقدیم نماید.

گروه آمار دفتر نوسازی و فن آوری مسئولیت هماهنگی، جمع‌بندی و تولید و تجزیه و تحلیل آمار منابع و عملکرد واحدهای مختلف شرکت را با همکاری همه بخشهای شرکت به ویژه فرودگاهها و به عبارتی پشتیبانی نظری و عملی و نقش پل ارتباطی تبادل داده های واحدهای مختلف شرکت را عهده دار بوده و از نقطه نظر جایگاه پژوهشی خود مرجع مناسبی برای اعتبار سنجی خارجی داده ها و اطلاعات واحدهای مختلف شرکت می باشد که بدین لحاظ باید در ارتباط تنگاتنگ با کلیه واحدها باشد. از سوی دیگر گروه آمار در راستای رسالت خود می کوشد تا از طریق افزایش مستمر کارایی و اثر بخشی خدمات خود اطلاعاتی صحیح، به روز و به دور از هرگونه خدشه ای در اختیار مدیران جهت تصمیم گیری و پژوهشگران جهت انجام تحقیقات علمی و بیان راهکارهای ممکن برای پیشرفت و اصلاح عملکرد بخشهای مختلف شرکت قرار دهد. این گروه تلاش می نماید به منظور ارتقاء سطح دانش نحوه استفاده از آمار و حرکت شرکت در جهت ایجاد نظام مدیریت اطلاعاتی، کلیه ارکان تصمیم گیری را در جهت اتخاذ تصمیمات مستند محور^۲ یاری نموده و البته خواهد کوشید تا همواره بتواند آماده رویارویی با جهان متحول کنونی که عصر انفجار اطلاعات لقب گرفته است، باشد.

با لطف و عنایت پروردگار و نیز تلاش همکاران گروه آمار و نرم افزار مراحل مطالعاتی، تهیه و نصب نرم افزار "آمار اطلاعات پروازی" از سال ۱۳۸۶ آغاز و به تدریج در ۵۳ فرودگاه فعال شرکت فرودگاههای کشور و نیز ۵ فرودگاه اختصاصی (کیش، چابهار، عسلویه، ماهشهر و قشم) نصب شد و هم اکنون از سال ۱۳۸۷ آمار پروازهای مسافری به


بی‌شک نظام آماری سازمانها و بنگاههای پیشرو و حجم و کیفیت بانکهای اطلاعاتی آنها، نه تنها به عنوان یکی از مهمترین شاخصهای توسعه یافتگی آنان به شمار می‌آید، بلکه متقابلاً نیز سیاست‌گذاریها و برنامه‌ریزیهای توسعه‌ای بدون در اختیار داشتن آمار کافی، صحیح، دقیق و به هنگام ممکن نیست. اهمیت اطلاعات آماری در همه امور برنامه‌ریزی، اعم از سیاست‌گذاری، تعیین اهداف، خط‌مشی‌ها، هدایت امور اجرایی و در نهایت ارزیابی میزان موفقیت و یا نبود آن به قدری مهم است که بسیاری از کارشناسان، اطلاعات آماری را زیربنای برنامه‌ریزیها به شمار می‌آورند و ایجاد یک نظام کارآمد و موثر در تولید و عرضه آمار را از الزامات اولیه و ضروری در برنامه‌ریزیها قلمداد می‌کنند.

صنعت به سرعت در حال تحول و پیشرفت هوانوردی به عنوان یکی از صنایع برتر^۱ به دلیل این ویژگی اخیرش بیش از پیش به اطلاعات و آمار و تبادل آن بستگی پیدا کرده است و به همین دلیل دستیابی و اطلاع از آخرین تحولات در جای جای صنعت اعم از حوزه های هوانوردی، فرودگاهی و شرکتهای هواپیمایی یک ضرورت انکارناپذیر در راه تحقق اهداف توسعه ای صنعت هواپیمایی برای هر کشوری محسوب می‌شود.

از این رو معاونت برنامه ریزی و نظارت شرکت، در فصل نوین مدیریت خود با اتخاذ رویکرد حرکت برنامه محور و تلاش برای استقرار مدیریت سیستمی در کل شرکت بر آن است تا ضمن انسجام بخشی به اطلاعات و آمار و اطلاع رسانی مطلوب در این حوزه زمینه‌های برداشتن گامهای موثری را در راه تحقق اهداف چشم انداز نظام اسلامی در این بخش فراهم آورد تا شرکت با انسجام و همگرایی بیش از پیش بخشهای مختلف، ارتقای کیفی

^۲ Evidence Based

^۱ High Technology



اطلاعات تماس

تهران، بلوار فرودگاه، خیابان معراج، ساختمان معاونت
برنامه ریزی و نظارت، دفتر نوسازی و فناوری، گروه
آمار هوانواری و اطلاعات فرودگاهی
وب سایت:

<http://www.statistics.airport.ir>

یا

بخش آمار و اطلاعات در پورتال شرکت فرودگاه های
کشور


<http://www.airport.ir>

تلفن تماس: ۶۱۰۲۴۲۴۷

تفکیک در ۳۰ قلم آماری و به صورت آنلاین در هر پرواز
قابل بهره برداری است .
گروه آمار بر خود وظیفه می داند که آمار موجود را در هر
محدوده زمانی در اختیار مدیران، کارشناسان و محققان
قرار دهد لذا هر ماه آمار نامه موجود به صورت
الکترونیکی به تمام کارکنان شرکت ارسال خواهد شد و
امیدواریم بتوانیم گزارشات آماری متنوع تری ارائه دهیم.

محمد رضا عبدالرحیمی

عضو هیئت مدیره و معاون برنامه ریزی و نظارت



فهرست

۶. میزان رشد فرودگاهها در آذرماه ۱۳۸۸ نسبت به آذرماه ۱۳۸۷..... ۶

۱-۱. پروازهای داخلی..... ۶

۲-۱. پروازهای بین المللی..... ۷

۳-۱. کل پروازهای مسافری..... ۸

۲. درصد و درصد تجمعی عملکرد فرودگاه ها در آذرماه ۱۳۸۸..... ۹

۱-۲. پروازهای داخلی..... ۹

۲-۲. پروازهای بین المللی..... ۱۰

۳-۲. کل پروازهای مسافری..... ۱۱

۳. آمار تجمعی عملکرد نه ماهه..... ۱۲

۱-۳. مقایسه نه ماهه عملکرد فرودگاه ها در پروازهای داخلی (نه ماه نخست سال ۱۳۸۷ و سال ۱۳۸۸)..... ۱۲

۲-۳. مقایسه نه ماهه عملکرد فرودگاه ها در پروازهای بین المللی (نه ماه نخست سال ۱۳۸۷ و سال ۱۳۸۸)..... ۱۳

۳-۳. مقایسه نه ماهه عملکرد فرودگاه ها در کل پروازهای مسافری (نه ماه نخست سال ۱۳۸۷ و سال ۱۳۸۸)..... ۱۴

۴. آمار عملکرد فصلی کلیه پروازهای مسافری..... ۱۵

۵. نمودار مقایسه ای ماهیانه پروازهای داخلی در سال ۱۳۸۷-۱۳۸۸..... ۱۶

۱-۵. نشست و برخاست..... ۱۶

۲-۵. اعزام و پذیرش مسافر..... ۱۶

۳-۵. ارسال و پذیرش بار..... ۱۷

۶. نمودار مقایسه ای ماهیانه پروازهای بین المللی در سال ۱۳۸۷-۱۳۸۸..... ۱۷

۱-۶. نشست و برخاست..... ۱۷

۲-۶. اعزام و پذیرش مسافر..... ۱۸

۳-۶. ارسال و پذیرش بار..... ۱۸


۷. نمودار مقایسه ای ماهیانه کل پروازهای مسافری در سال ۱۳۸۷-۱۳۸۸..... ۱۹

۱-۷. نشست و برخاست..... ۱۹

۲-۷. اعزام و پذیرش مسافر..... ۱۹

۳-۷. ارسال و پذیرش بار..... ۲۰

۸. نمودار مقایسه ای ماهیانه پروازهای عبوری سال ۱۳۸۷-۱۳۸۸..... ۲۰



۱. میزان رشد فرودگاهها در آذرماه ۱۳۸۸ نسبت به آذرماه ۱۳۸۷

۱-۱. پروازهای داخلی


ارسال و پذیرش بار				اعزام و پذیرش مسافر				نشت و برخواست				
درصد رشد	آذر ماه ۱۳۸۷	آذر ماه ۱۳۸۸	فرودگاه	درصد رشد	آذر ماه ۱۳۸۷	آذر ماه ۱۳۸۸	فرودگاه	درصد رشد	آذر ماه ۱۳۸۷	آذر ماه ۱۳۸۸	فرودگاه	ردیف
۱۰	۶۰.۱۵۰.۸۸۰	۶.۵۹۰.۶۰۷	مهرآباد	۱۵	۸۷۶.۴۳۶	۱.۰۰۴.۲۴۴	مهرآباد	۱۵	۷.۴۲۹	۸.۵۵۰	مهرآباد	۱
۲۷	۱.۸۶۹.۲۳۵	۲.۳۷۶.۹۹۸	مشهد	۹	۳۲۱.۴۹۲	۳۵۰.۸۷۹	مشهد	۲۱	۲.۳۲۴	۲.۸۰۷	مشهد	۲
۲۴	۱.۱۰۵.۳۴۰	۱.۳۷۲.۸۷۶	شیراز	۳۲	۱۲۵.۳۴۲	۱۶۵.۵۶۰	شیراز	۲۴	۱.۳۲۹	۱.۶۴۹	شیراز	۳
۲۰	۱.۰۷۰.۹۲۰	۱.۲۸۱.۱۸۵	اهواز	۲۰	۱۲۸.۰۷۲	۱۵۴.۳۲۳	اهواز	۱۷	۱.۰۶۵	۱.۲۴۸	اهواز	۴
۲۰	۷۳۶.۱۴۳	۸۸۱.۲۳۰	اصفهان	۱۸	۱۰۱.۴۱۶	۱۱۹.۳۳۷	اصفهان	۲۵	۹۶۱	۱.۲۰۱	اصفهان	۵
۵۶	۴۶۳.۴۲۸	۷۲۴.۵۶۲	بندرعباس	۳۱	۶۴.۲۶۱	۸۳.۹۳۰	بندرعباس	۳۸	۵۴۶	۷۵۵	بندرعباس	۶
۶۸	۳۳۱.۶۲۳	۵۵۵.۶۲۷	تبریز	۲۶	۵۷.۴۰۶	۷۲.۴۲۲	تبریز	۲۶	۴۸۲	۶۰۷	تبریز	۷
۴۴	۳۸۳.۵۱۱	۵۵۳.۹۱۱	زاهدان	۳۲	۳۷.۲۲۵	۴۹.۱۲۹	کرمان	۱۹	۴۰۲	۴۷۹	کرمانشاه	۸
۲۱	۳۲۰.۵۴۳	۳۸۹.۲۸۴	کرمان	۲۰	۳۸.۰۷۴	۴۵.۸۰۰	کرمانشاه	۴۶	۲۲۸	۳۳۴	کرمان	۹
۳۴	۲۶۲.۱۵۴	۳۵۲.۳۱۵	بوشهر	۲۷	۲۹.۰۲۰	۳۶.۸۱۵	زاهدان	۱۹	۲۵۶	۳۰۴	رشت	۱۰
۶۷	۲۰۶.۶۰۳	۳۴۵.۰۳۴	آبادان	۱۹	۲۵.۹۹۶	۳۱.۰۳۹	آبادان	۲۱	۲۳۲	۲۸۱	زاهدان	۱۱
۴۹	۱۸۱.۷۵۴	۲۷۱.۵۹۶	کرمانشاه	۲۴	۲۲.۸۳۷	۲۸.۲۰۷	یزد	۱۲	۲۴۱	۲۷۱	یزد	۱۲
۱۰	۱۸۱.۷۰۱	۲۰۰.۳۲۵	رشت	۱۱	۲۴.۶۷۰	۲۷.۳۲۷	بوشهر	۴۴	۱۶۹	۲۴۴	گرگان	۱۳
۲۱	۱۶۱.۵۶۱	۱۹۵.۳۴۳	یزد	۱	۲۶.۹۱۹	۲۷.۱۰۷	ارومیه	۲۲	۱۹۹	۲۴۳	آبادان	۱۴
-۲	۱۶۲.۷۵۵	۱۵۸.۸۱۰	ارومیه	۵	۲۵.۱۸۳	۲۶.۵۰۶	رشت	۲۴	۱۸۰	۲۲۴	بوشهر	۱۵
۶۱	۷۸.۴۱۸	۱۲۶.۳۹۵	گرگان	۴۷	۱۴.۱۰۸	۲۰.۷۸۰	اردبیل	۶	۲۰۲	۲۱۴	ارومیه	۱۶
۵۳	۵۹۶.۱۵	۹۰.۹۳۷	اردبیل	۳۲	۱۴.۴۳۰	۱۹.۰۹۶	گرگان	۴۶	۱۳۹	۲۰۳	اردبیل	۱۷
۴۳	۴۴.۴۵۳	۶۳.۵۷۱	ساری	۶۲	۶.۷۴۲	۱۰.۹۲۶	ساری	۶۲	۷۸	۱۲۶	ساری	۱۸
۳۸	۳۰.۷۶۲	۴۲.۵۱۱	سنندج	۳۸	۵.۱۵۸	۷.۱۳۵	سنندج	-۳۰	۱۷۹	۱۲۵	امام خمینی	۱۹
-۱۷	۴۱.۶۸۳	۳۴.۶۵۵	ابوموسی	۱۰۰	۰	۴۰.۳۴	ایلام	۵۹	۵۴	۸۶	سنندج	۲۰
۱۰۰	۰	۲۹.۲۲۰	ایلام	۱۴۲	۱.۶۴۴	۳.۹۷۲	شهرکرد	۱۰۰	۰	۷۲	ایلام	۲۱
-۲۸	۳۳.۱۴۰	۲۴.۰۱۳	لارستان	-۱۶	۳۰.۸۹	۲.۶۱۰	ابوموسی	-۱۹	۶۷	۵۴	ابوموسی	۲۲
۲۰۳	۶.۸۵۲	۲۰.۷۶۰	زابل	-۷۰	۸.۲۴۸	۲.۴۵۴	بیرجند	۶۷	۳۰	۵۰	شهرکرد	۲۳
۱۰۰	۰	۱۹.۶۷۵	نوشهر	۵۹	۱.۴۴۳	۲.۲۹۵	زابل	-۴۸	۸۰	۴۲	بیرجند	۲۴
-۷۶	۷۶.۴۵۷	۱۸.۳۷۱	بیرجند	۵۱	۱.۴۷۷	۲.۲۲۵	سیزوار	-۹	۴۶	۴۲	یاسوج	۲۵
-۲۱	۲۲.۷۶۶	۱۸.۰۹۷	لامرد	۱۰۰	۰	۲۰.۰۵	نوشهر	۱۰۰	۰	۴۰	نوشهر	۲۶
۳۲	۱۱.۵۵۰	۱۵.۳۰۰	سیزوار	-۲۷	۲.۷۲۷	۱.۹۹۰	لارستان	-۳۵	۶۰	۳۹	لامرد	۲۷
۳۰	۹.۷۳۳	۱۲.۶۱۱	شهرکرد	-۲۳	۲.۴۵۱	۱.۸۷۹	یاسوج	-۱۰	۴۰	۳۶	بجنورد	۲۸
-۱۶	۱۳.۶۷۰	۱۱.۴۹۵	بجنورد	-۱۵	۲.۱۷۳	۱.۸۴۰	بجنورد	-۳۸	۵۸	۳۶	همدان	۲۹
۳۰۰	۲.۵۲۰	۱۰۰.۸۷	زنجان	-۳۸	۲.۹۵۲	۱.۸۳۸	لامرد	-۶	۳۶	۳۴	بندرلنگه	۳۰
۱۰۰	۰	۹.۸۶۰	سیرجان	-۱۶	۲.۱۵۳	۱.۸۰۹	خرم آباد	۰	۳۴	۳۴	لارستان	۳۱
۱۰۰	۰	۹.۱۰۰	خوی	-۵	۱.۸۱۹	۱.۷۲۴	بندرلنگه	-۱۳	۳۰	۲۶	خرم آباد	۳۲
-۱۳	۱۰.۳۹۰	۹.۰۶۶	یاسوج	۳۴۹	۳۲۱	۱.۴۴۰	زنجان	۱۶۰	۱۰	۲۶	رامسر	۳۳
۱۰۹	۴.۱۰۰	۸.۵۶۰	رامسر	۱۰۰	۰	۱.۳۶۹	سیرجان	۱۶۰	۱۰	۲۶	زابل	۳۴
-۴۹	۱۶.۳۸۰	۸.۳۲۰	بیم	۱۰۴	۵۷۳	۱.۱۶۷	رامسر	۶۳	۱۶	۲۶	سیزوار	۳۵
۷۰	۴.۷۳۰	۸.۰۶۱	طیس	۸۲	۵۹۸	۱.۰۹۰	طیس	۱۰۰	۰	۱۸	خوی	۳۶
-۱۹	۹.۱۰۰	۷.۳۶۷	خرم آباد	۱۰۰	۰	۱.۰۱۵	خوی	۱۲۵	۸	۱۸	زنجان	۳۷
۱۰۰	۰	۶.۳۸۳	ایرانشهر	-۵۹	۲.۳۳۲	۹۵۶	بیم	۱۰۰	۰	۱۸	سیرجان	۳۸
-۲۸	۸.۳۸۷	۶.۰۵۲	بندرلنگه	-۵۵	۲.۱۰۹	۹۴۰	همدان	۵۰	۱۲	۱۸	طیس	۳۹
-۵۲	۷.۰۵۰	۳.۳۶۰	همدان	۱۰۰	۰	۷۲۹	ایرانشهر	۱۰۰	۰	۱۶	ایرانشهر	۴۰
۱۰۰	۰	۳.۰۵۰	اراک	۱۰۰	۰	۴۳۷	اراک	-۳۸	۲۶	۱۶	بیم	۴۱
-۵۹	۵.۲۴۰	۲.۱۵۰	سهند	-۴۰	۵۵۹	۳۳۵	سهند	۱۰۰	۰	۱۴	اراک	۴۲
۱۰۰	۰	۱.۸۶۷	چهرم	-۵۶	۵۰۸	۲۲۱	پارس آباد	-۳۸	۱۶	۱۰	سهند	۴۳
-۵۹	۳.۵۷۰	۱.۴۵۰	پارس آباد	۱۰۰	۰	۱۴۷	چهرم	۱۰۰	۰	۸	چهرم	۴۴
-	۰	۰	امام خمینی	-	۰	۰	امام	-۵۰	۱۲	۶	پارس آباد	۴۵
-۱۰۰	۷۵۳	۰	سراوان	-۱۰۰	۷۱	۰	سراوان	-۱۰۰	۱۰	۰	سراوان	۴۶
-۱۰۰	۸۴۵	۰	شاهرود	-۱۰۰	۴۳۵	۰	شاهرود	-۱۰۰	۲۴	۰	شاهرود	۴۷
۲۵	۱۴,۶۷۳,۷۷۱	۱۸,۳۰۶,۸۶۷	جمع	۱۷	۱,۹۸۲,۴۶۹	۲,۳۲۱,۰۸۳	جمع	۱۹	۱۷,۳۲۰	۲۰,۶۷۶	جمع	

• آمار پروازهای داخلی فرودگاه امام خمینی (ره) پروازهای مالی free هستند.

۲-۱. پروازهای بین المللی

ارسال و پذیرش بار				اعزام و پذیرش مسافر				نسبت و برخاست				ردیف
درصد رشد	آذر ماه ۱۳۸۷	آذر ماه ۱۳۸۸	فرودگاه	درصد رشد	آذر ماه ۱۳۸۷	آذر ماه ۱۳۸۸	فرودگاه	درصد رشد	آذر ماه ۱۳۸۷	آذر ماه ۱۳۸۸	فرودگاه	
۶	۶,۹۷۶,۳۹۰	۷,۳۹۹,۰۴۶	امام خمینی (ره)	۱۹	۲۹۳,۶۱۵	۳۴۸,۹۳۳	امام خمینی (ره)	۹	۲,۰۲۱	۲,۱۹۴	امام خمینی (ره)	۱
۲۲۹	۲۸۸,۰۶۰	۹۴۶,۴۱۳	مشهد	۲۷	۴۹,۳۵۰	۶۲,۴۸۸	مشهد	۴۰	۳۹۴	۵۵۲	مشهد	۲
۲۹	۵۸۴,۰۶۴	۷۵۵,۱۱۰	شیراز	۶	۲۸,۷۱۰	۳۰,۵۵۰	شیراز	۷	۲۶۲	۲۸۰	شیراز	۳
۰	*	۴۲۵,۰۷۴	مهرآباد	-۷۰	۸۹,۹۵۱	۲۷,۱۵۱	مهرآباد	-۳۶	۲۹۵	۱۹۰	مهرآباد	۴
-۱۳	۴۴۳,۵۲۶	۳۸۶,۶۲۴	اصفهان	-۲۷	۲۴,۵۳۲	۱۸,۰۰۳	اصفهان	-۱۷	۱۶۸	۱۴۰	اصفهان	۵
۶	۳۰۴,۶۸۰	۳۳۱,۶۸۷	اهواز	-۱۰	۱۶,۲۸۰	۱۴,۶۳۷	تبریز	۱۷	۱۱۵	۱۳۴	تبریز	۶
-۱۶	۳۰۳,۶۸۸	۲۵۴,۷۴۱	تبریز	-۳۹	۱۷,۸۷۹	۱۰,۹۴۱	اهواز	۱۱	۸۹	۹۹	بندرعباس	۷
۲	۱۵۸,۹۳۰	۱۶۱,۸۵۴	لارستان	۸	۷,۸۹۷	۸,۵۳۷	بندرعباس	-۱۳	۱۰۱	۸۸	اهواز	۸
۳۳۵	۳۴,۷۶۰	۱۵۱,۱۷۲	گرگان	-۳	۶۰,۳۶	۵,۸۶۲	لارستان	۰	۸۴	۸۴	لارستان	۹
۱	۱۴۵,۲۰۰	۱۴۶,۷۷۷	ساری	-۴۳	۵,۷۹۷	۳,۳۳۲	ساری	-۲۳	۴۴	۳۴	ساری	۱۰
۰	۱۱۱,۹۹۵	۱۱۲,۲۰۴	یزد	-۲	۳,۳۷۳	۳,۳۱۴	گرگان	-۲۳	۳۰	۲۳	یزد	۱۱
۲,۲۸۰	۴,۱۲۳	۹۸,۱۲۱	بندرعباس	-۱۹	۴,۰۰۹	۳,۲۵۹	یزد	-۴	۲۴	۲۳	لامرد	۱۲
۶۰	۵۳,۶۱۶	۸۵,۶۷۵	کرمان	۲۹۵	۸۱۳	۳,۲۰۹	رشت	۱۰	۲۱	۲۳	گرگان	۱۳
۱۸۹	۲۴,۸۷۲	۷۱,۸۷۵	زاهدان	-۲۲	۳,۳۹۳	۲,۶۴۴	کرمان	-۳۵	۳۴	۲۲	بوشهر	۱۴
-۵۴	۱۴۵,۳۴۰	۶۶,۴۰۰	ارومیه	-۴۵	۳,۶۰۳	۱,۹۹۶	بوشهر	۲۵	۱۶	۲۰	زاهدان	۱۵
۰	۰	۳۳,۱۹۰	کرمانشاه	۴	۱,۸۵۵	۱,۹۳۳	زاهدان	-۴۶	۲۶	۱۴	کرمان	۱۶
۱۹	۲۷,۷۶۰	۳۲,۹۱۶	بوشهر	-۶۷	۴,۲۷۲	۱,۴۱۲	ارومیه	۱۳۳	۶	۱۴	رشت	۱۷
۱۸۳	۱۱,۴۰۰	۳۲,۲۶۰	رشت	-۱۷	۱,۴۹۳	۱,۲۳۳	کرمانشاه	-۶۸	۳۸	۱۲	ارومیه	۱۸
-۱۳	۲۸,۵۶۲	۲۴,۷۳۵	لامرد	-۶	۱,۱۶۵	۱,۰۹۴	لامرد	۳۳	۶	۸	شهرکرد	۱۹
-۱۰۰	۵,۰۰۰	۰	شهرکرد	-۳۰	۸۹۷	۶۳۰	اردبیل	-۲۵	۸	۶	کرمانشاه	۲۰
۱۹	۹,۶۵۱,۹۶۶	۱۱,۵۰۵,۸۷۴	جمع	-۲	۴۳۲	۴۲۳	شهرکرد	-۴۰	۱۰	۶	اردبیل	۲۱
				-۲	۵۶۵,۳۵۲	۵۵۱,۵۸۱	جمع	۰	۰	۱	آبادان	۲۲
								۵	۳,۷۹۲	۳,۹۶۷	جمع	


* آمار بار بین المللی فرودگاه مهرآباد در سال ۱۳۸۷ در نرم افزار ثبت نشده است.



ارسال و پذیرش بار			
درصد رشد	آذر ماه ۱۳۸۷	آذر ماه ۱۳۸۸	فرودگاه
۲۵	۶,۷۳۴,۳۳۵	۸,۴۵۰,۰۷	مهرآباد
۶	۶,۹۷۶,۳۹۰	۷,۳۹۹,۰	امام خمینی (ره)
۵۴	۲,۱۵۷,۲۹۵	۳,۳۲۳,۴	مشهد
۲۶	۱,۶۸۹,۴۰۴	۲,۱۲۷,۹	شیراز
۱۷	۱,۳۷۵,۶۰۰	۱,۶۰۲,۸	اهواز
۷	۱,۱۷۹,۶۶۹	۱,۲۶۷,۸	اصفهان
۷۶	۴۶۷,۵۵۱	۸۲۲,۶۸	بندرعباس
۲۸	۶۳۵,۳۱۱	۸۱۰,۳۶	تبریز
۵۳	۴۰۸,۳۸۳	۶۲۵,۷۸	زاهدان
۲۷	۳۷۴,۱۵۹	۴۷۴,۹۵	کرمان
۳۳	۲۸۹,۹۱۴	۳۸۵,۲۳	بوشهر
۶۷	۲۰۶,۶۰۳	۳۴۵,۰۳	آبادان
۱۲	۲۷۳,۵۵۶	۳۰۷,۵۴	یزد
۶۸	۱۸۱,۷۵۴	۳۰۴,۷۸	کرمانشاه
۱۴۵	۱۱۳,۱۷۸	۲۷۷,۵۶	گرگان
۲۰	۱۹۳,۱۰۱	۲۳۲,۵۸	رشت
-۲۷	۳۰۸,۰۹۵	۲۲۵,۲۱	ارومیه
۱۱	۱۸۹,۶۵۳	۲۱۰,۳۴	ساری
-۳	۱۹۲,۰۷۰	۱۸۵,۸۶	لارستان
۵۳	۵۹,۶۱۵	۹۰,۹۳۷	اردبیل
-۱۷	۵۱,۳۲۸	۴۲,۸۳۲	لامرد
۳۸	۳۰,۷۶۲	۴۲,۵۱۱	سنندج
-۱۷	۴۱,۶۸۳	۳۴,۴۵۵	ابوموسی
۱۰۰	۰	۲۹,۲۲۰	ایلام
۲۰۳	۶,۸۵۲	۲۰,۷۶۰	زابل
۱۰۰	۰	۱۹,۶۷۵	نوشهر
-۷۶	۷۶,۴۵۷	۱۸,۳۷۱	بیرجند
۳۲	۱۱,۵۵۰	۱۵,۳۰۰	سیزوار
-۱۴	۱۴,۷۳۳	۱۲,۶۱۱	شهرکرد
-۱۶	۱۳,۶۷۰	۱۱,۴۹۵	بجنورد
۳۰۰	۲,۵۲۰	۱۰,۰۸۷	زنجان
۱۰۰	۰	۹,۸۶۰	سیرجان
۱۰۰	۰	۹,۱۰۰	خوی
-۱۳	۱۰,۳۹۰	۹,۰۶۶	یاسوج
۱۰۹	۴,۱۰۰	۸,۵۶۰	رامسر
-۴۹	۱۶,۳۸۰	۸,۳۲۰	بم
۷۰	۴,۷۳۰	۸,۰۶۱	طیس
-۱۹	۹,۱۰۰	۷,۳۶۷	خرم آباد
۱۰۰	۰	۶,۳۸۳	ایرانشهر
-۲۸	۸,۳۸۷	۶,۰۵۲	بندرلنگه
-۵۲	۷,۰۵۰	۳,۳۶۰	همدان
۱۰۰	۰	۳,۰۵۰	اراک
-۵۹	۵,۲۴۰	۲,۱۵۰	سهند
۱۰۰	۰	۱,۸۶۷	چهرم
-۵۹	۳,۵۷۰	۱,۴۵۰	پارس آباد مغان
-۱۰۰	۷۵۳	۰	سراوان
-۱۰۰	۸۴۵	۰	شاهرود
۲۳	۲۴,۳۲۵,۷۳۷	۲۹,۸۱۲,۷۴۱	جمع

اعزام و پذیرش مسافر			
درصد رشد	آذر ماه ۱۳۸۷	آذر ماه ۱۳۸۸	فرودگاه
۷	۹۶۶,۳۸۷	۱,۰۳۱,۳	مهرآباد
۱۱	۳۷۰,۸۴۲	۴۱۳,۳۶۷	مشهد
۱۹	۲۹۳,۶۱۵	۳۴۸,۹۵۳	امام خمینی (ره)
۲۷	۱۵۴,۰۵۲	۱۹۶,۱۱۰	شیراز
۱۳	۱۴۵,۹۵۱	۱۶۵,۲۶۴	اهواز
۹	۱۲۵,۹۴۸	۱۳۷,۳۴۰	اصفهان
۲۸	۷۲,۱۵۸	۹۲,۴۶۷	بندرعباس
۱۸	۷۳,۶۸۶	۸۷,۰۵۹	تبریز
۲۷	۴۰,۶۱۸	۵۱,۷۷۳	کرمان
۱۹	۳۹,۵۶۷	۴۷,۰۲۳	کرمانشاه
۲۵	۳۰,۸۷۵	۳۸,۷۴۸	زاهدان
۱۷	۲۶,۸۴۶	۳۱,۴۶۶	یزد
۱۹	۲۵,۹۹۶	۳۱,۰۳۹	آبادان
۱۴	۲۵,۹۹۶	۲۹,۷۱۵	رشت
۴	۲۸,۲۷۳	۲۹,۳۲۳	بوشهر
-۹	۳۱,۱۹۱	۲۸,۵۱۹	ارومیه
۲۶	۱۷,۸۰۳	۲۲,۴۱۰	گرگان
۴۳	۱۵,۰۰۵	۲۱,۴۱۰	اردبیل
۱۴	۱۲,۵۳۹	۱۴,۲۵۸	ساری
-۱۰	۸,۷۶۳	۷,۸۵۲	لارستان
۳۸	۵,۱۵۸	۷,۱۳۵	سنندج
۱۱۲	۲۰,۷۶	۴,۳۹۵	شهرکرد
۱۰۰	۰	۴,۰۳۴	ایلام
-۲۹	۴,۱۱۷	۲,۹۳۲	لامرد
-۱۶	۳,۰۸۹	۲,۶۱۰	ابوموسی
-۷۰	۸,۲۴۸	۲,۲۵۴	بیرجند
۵۹	۱,۴۴۳	۲,۲۹۵	زابل
۵۱	۱,۴۷۷	۲,۲۲۵	سیزوار
۱۰۰	۰	۲,۰۰۵	نوشهر
-۲۳	۲,۴۵۱	۱,۸۷۹	یاسوج
-۱۵	۲,۱۷۳	۱,۸۴۰	بجنورد
-۱۶	۲,۱۵۳	۱,۸۰۹	خرم آباد
-۵	۱,۸۱۹	۱,۷۲۴	بندرلنگه
۳۴۹	۳۲۱	۱,۴۴۰	زنجان
۱۰۰	۰	۱,۳۶۹	سیرجان
۱۰۴	۵۷۳	۱,۱۶۷	رامسر
۸۲	۵۹۸	۱,۰۹۰	طیس
۱۰۰	۰	۱,۰۱۵	خوی
-۵۹	۲,۳۳۲	۹۵۶	بم
-۵۵	۲,۱۰۹	۹۴۰	همدان
۱۰۰	۰	۷۲۹	ایرانشهر
۱۰۰	۰	۴۳۷	اراک
-۴۰	۵۵۹	۳۳۵	سهند
-۵۶	۵۰۸	۲۲۱	پارس آباد
۱۰۰	۰	۱۴۷	چهرم
-	۷۱	۰	سراوان
-	۴۳۵	۰	شاهرود
۱۳	۲,۵۴۷,۸۲۱	۲,۸۷۲,۶۸۴	جمع

نشست و برخاست			
درصد رشد	آذر ماه ۱۳۸۷	آذر ماه ۱۳۸۸	فرودگاه
۱۳	۷,۷۲۴	۸,۷۴۰	مهرآباد
۲۴	۲,۷۱۸	۳,۳۵۹	مشهد
۵	۲,۲۰۰	۲,۳۱۹	امام خمینی (ره)
۲۱	۱,۵۹۱	۱,۹۲۹	شیراز
۱۹	۱,۱۲۹	۱,۳۴۱	اصفهان
۱۵	۱,۱۶۶	۱,۳۳۶	اهواز
۳۴	۶۳۵	۸۵۴	بندرعباس
۲۴	۵۹۷	۷۴۱	تبریز
۱۸	۴۱۰	۴۸۵	کرمانشاه
۳۷	۲۵۴	۳۴۸	کرمان
۲۱	۲۶۲	۳۱۸	رشت
۲۱	۲۴۸	۳۰۱	زاهدان
۸	۲۷۱	۲۹۴	یزد
۴۱	۱۹۰	۲۶۷	گرگان
۱۵	۲۱۴	۲۴۶	بوشهر
۲۳	۱۹۹	۲۴۴	آبادان
-۶	۲۴۰	۲۲۶	ارومیه
۴۰	۱۴۹	۲۰۹	اردبیل
۳۱	۱۲۲	۱۶۰	ساری
۰	۱۱۸	۱۱۸	لارستان
۵۹	۵۴	۸۶	سنندج
۱۰۰	۰	۷۲	ایلام
-۲۶	۸۴	۶۲	لامرد
۶۱	۳۶	۵۸	شهرکرد
-۱۹	۶۷	۵۴	ابوموسی
-۴۸	۸۰	۴۲	بیرجند
-۹	۴۶	۴۲	یاسوج
۱۰۰	۰	۴۰	نوشهر
-۱۰	۴۰	۳۶	بجنورد
-۳۸	۵۸	۳۶	همدان
-۶	۳۶	۳۴	بندرلنگه
-۱۳	۳۰	۲۶	خرم آباد
۱۶۰	۱۰	۲۶	رامسر
۱۶۰	۱۰	۲۶	زابل
۶۳	۱۶	۲۶	سیزوار
۱۰۰	۰	۱۸	خوی
۱۲۵	۸	۱۸	زنجان
۱۰۰	۰	۱۸	سیرجان
۵۰	۱۲	۱۸	طیس
۱۰۰	۰	۱۶	ایرانشهر
-۳۸	۲۶	۱۶	بم
۱۰۰	۰	۱۴	اراک
-۳۸	۱۶	۱۰	سهند
۱۰۰	۰	۸	چهرم
-۵۰	۱۲	۶	پارس آباد
-۱۰۰	۱۰	۰	سراوان
-۱۰۰	۲۴	۰	شاهرود
۱۷	۲۱,۱۱۲	۲۴,۶۴۳	جمع




۲. درصد و درصد تجمعی عملکرد هر فرودگاه در آذر ماه ۱۳۸۸
۱-۲. پروازهای داخلی

ارسال و پذیرش بار			
درصد تجمعی	درصد	ارسال و پذیرش بار (کیلوگرم)	فرودگاه
۴۳.۸۴	۴۳.۸۴	۸۰,۲۵,۶۲	مهرآباد
۵۶.۸۲	۱۲.۹۸	۲,۳۷۶,۹۹	مشهد
۶۴.۳۲	۷.۵۰	۱,۳۷۲,۸۷	شیراز
۷۱.۳۲	۷.۰۰	۱,۲۸۱,۱۸	اهواز
۷۶.۱۳	۴.۸۱	۸۸۱,۲۳۰	اصفهان
۸۰.۰۹	۳.۹۶	۷۲۴,۵۶۲	بندرعباس
۸۳.۱۳	۳.۰۴	۵۵۵,۶۲۷	تبریز
۸۶.۱۵	۳.۰۳	۵۵۳,۹۱۱	زاهدان
۸۸.۲۸	۲.۱۳	۳۸۹,۲۸۴	کرمان
۹۰.۲۰	۱.۹۲	۳۵۲,۳۱۵	بوشهر
۹۲.۰۹	۱.۸۸	۳۴۵,۰۳۴	آبادان
۹۳.۵۷	۱.۴۸	۲۷۱,۵۹۶	کرمانشاه
۹۴.۶۷	۱.۰۹	۲۰۰,۳۲۵	رشت
۹۵.۷۳	۱.۰۷	۱۹۵,۳۴۳	یزد
۹۶.۶۰	۰.۸۷	۱۵۸,۸۱۰	ارومیه
۹۷.۲۹	۰.۶۹	۱۲۶,۳۹۵	گرگان
۹۷.۷۹	۰.۵۰	۹۰,۹۳۷	اردبیل
۹۸.۱۴	۰.۳۵	۶۳,۵۷۱	ساری
۹۸.۳۷	۰.۲۳	۴۲,۵۱۱	سنندج
۹۸.۵۶	۰.۱۹	۳۴,۴۵۵	ابوموسی
۹۸.۷۲	۰.۱۶	۲۹,۲۲۰	ایلام
۹۸.۸۵	۰.۱۳	۲۴,۰۱۳	لارستان
۹۸.۹۶	۰.۱۱	۲۰,۷۶۰	زابل
۹۹.۰۷	۰.۱۱	۱۹,۶۷۵	نوشهر
۹۹.۱۷	۰.۱۰	۱۸,۳۷۱	بیرجند
۹۹.۲۷	۰.۱۰	۱۸,۰۹۷	لامرد
۹۹.۳۵	۰.۰۸	۱۵,۳۰۰	سیزوار
۹۹.۴۲	۰.۰۷	۱۲,۶۱۱	شهرکرد
۹۹.۴۸	۰.۰۶	۱۱,۴۹۵	بجنورد
۹۹.۵۴	۰.۰۶	۱۰,۰۸۷	زنجان
۹۹.۵۹	۰.۰۵	۹,۸۶۰	سیرجان
۹۹.۶۴	۰.۰۵	۹,۱۰۰	خوی
۹۹.۶۹	۰.۰۵	۹,۰۶۶	رامسر
۹۹.۷۴	۰.۰۵	۸,۵۶۰	رامسر
۹۹.۷۸	۰.۰۵	۸,۳۲۰	بیم
۹۹.۸۳	۰.۰۴	۸,۰۶۱	طیسی
۹۹.۸۷	۰.۰۴	۷,۳۶۷	خرم آباد
۹۹.۹۰	۰.۰۳	۶,۳۸۳	ایرانشهر
۹۹.۹۴	۰.۰۳	۶,۰۵۲	بندرلنگه
۹۹.۹۵	۰.۰۲	۳,۳۶۰	همدان
۹۹.۹۷	۰.۰۲	۳,۰۵۰	اراک
۹۹.۹۸	۰.۰۱	۲,۱۵۰	سهند
۹۹.۹۹	۰.۰۱	۱,۸۶۷	چهرم
۱۰۰	۰.۰۱	۱,۴۵۰	پارس آباد
-	۱۰۰	۱۸۳۰۶۸۶۷	جمع


اعزام و پذیرش مسافر			
درصد تجمعی	درصد	اعزام و پذیرش مسافر	فرودگاه
۴۳.۲۷	۴۳.۲۷	۱,۰۰۴,۲۴	مهرآباد
۵۸.۳۸	۱۵.۱۲	۳۵۰,۸۷۹	مشهد
۶۵.۵۲	۷.۱۳	۱۶۵,۵۶۰	شیراز
۷۲.۱۶	۶.۶۵	۱۵۴,۳۲۳	اهواز
۷۷.۳۱	۵.۱۴	۱۱۹,۳۳۷	اصفهان
۸۰.۹۲	۳.۶۲	۸۳,۹۳۰	بندرعباس
۸۴.۰۴	۳.۱۲	۷۲,۴۲۲	تبریز
۸۶.۱۶	۲.۱۲	۴۹,۱۲۹	کرمان
۸۸.۱۳	۱.۹۷	۴۵,۸۰۰	کرمانشاه
۸۹.۷۲	۱.۵۹	۳۶,۸۱۵	زاهدان
۹۱.۰۶	۱.۳۴	۳۱,۰۳۹	آبادان
۹۲.۲۷	۱.۲۲	۲۸,۲۰۷	یزد
۹۳.۴۵	۱.۱۸	۲۷,۳۲۷	بوشهر
۹۴.۶۲	۱.۱۷	۲۷,۱۰۷	ارومیه
۹۵.۷۶	۱.۱۴	۲۶,۵۰۶	رشت
۹۶.۶۵	۰.۹۰	۲۰,۷۸۰	اردبیل
۹۷.۴۸	۰.۸۲	۱۹,۰۹۶	گرگان
۹۷.۹۵	۰.۴۷	۱۰,۹۲۶	ساری
۹۸.۲۵	۰.۳۱	۷,۱۳۵	سنندج
۹۸.۴۳	۰.۱۷	۴,۰۳۴	ایلام
۹۸.۶۰	۰.۱۷	۳,۹۷۲	شهرکرد
۹۸.۷۱	۰.۱۱	۲,۶۱۰	ابوموسی
۹۸.۸۲	۰.۱۱	۲,۴۵۴	بیرجند
۹۸.۹۲	۰.۱۰	۲,۲۹۵	زابل
۹۹.۰۱	۰.۱۰	۲,۲۲۵	سیزوار
۹۹.۱۰	۰.۰۹	۲,۰۰۵	نوشهر
۹۹.۱۸	۰.۰۹	۱,۹۹۰	لارستان
۹۹.۲۷	۰.۰۸	۱,۸۷۹	یاسوج
۹۹.۳۴	۰.۰۸	۱,۸۴۰	بجنورد
۹۹.۴۲	۰.۰۸	۱,۸۳۸	لامرد
۹۹.۵۰	۰.۰۸	۱,۸۰۹	خرم آباد
۹۹.۵۸	۰.۰۷	۱,۷۲۴	بندرلنگه
۹۹.۶۴	۰.۰۶	۱,۴۴۰	زنجان
۹۹.۷۰	۰.۰۶	۱,۳۶۹	سیرجان
۹۹.۷۵	۰.۰۵	۱,۱۶۷	رامسر
۹۹.۷۹	۰.۰۵	۱,۰۹۰	طیسی
۹۹.۸۴	۰.۰۴	۱,۰۱۵	خوی
۹۹.۸۸	۰.۰۴	۹۵۶	بیم
۹۹.۹۲	۰.۰۴	۹۴۰	همدان
۹۹.۹۵	۰.۰۳	۷۲۹	ایرانشهر
۹۹.۹۷	۰.۰۲	۴۳۷	اراک
۹۹.۹۸	۰.۰۱	۳۳۵	سهند
۹۹.۹۹	۰.۰۱	۲۲۱	پارس آباد
۱۰۰	۰.۰۱	۱۴۷	چهرم
-	۱۰۰	۲۳۲۱۰۸۳	جمع

نشست و برخاست				ردیف
درصد تجمعی	درصد	نشست و برخاست	فرودگاه	
۴۱.۳۵	۴۱.۳۵	۸,۵۵۰	مهرآباد	۱
۵۴.۹۳	۱۳.۵۸	۲,۸۰۷	مشهد	۲
۶۲.۹۰	۷.۹۸	۱,۶۴۹	شیراز	۳
۶۸.۹۴	۶.۰۴	۱,۲۴۸	اهواز	۴
۷۴.۷۵	۵.۸۱	۱,۲۰۱	اصفهان	۵
۷۸.۴۰	۳.۶۵	۷۵۵	بندرعباس	۶
۸۱.۳۴	۲.۹۴	۶۰۷	تبریز	۷
۸۳.۶۵	۲.۳۲	۴۷۹	کرمانشاه	۸
۸۵.۲۷	۱.۶۲	۳۳۴	کرمان	۹
۸۶.۷۴	۱.۴۷	۳۰۴	رشت	۱۰
۸۸.۱۰	۱.۳۶	۲۸۱	زاهدان	۱۱
۸۹.۴۱	۱.۳۱	۲۷۱	یزد	۱۲
۹۰.۵۹	۱.۱۸	۲۴۴	بوشهر	۱۳
۹۱.۷۶	۱.۱۸	۲۴۳	ارومیه	۱۴
۹۲.۸۵	۱.۰۸	۲۲۴	بوشهر	۱۵
۹۳.۸۸	۱.۰۴	۲۱۴	ارومیه	۱۶
۹۴.۸۶	۰.۹۸	۲۰۳	اردبیل	۱۷
۹۵.۴۷	۰.۶۱	۱۲۶	ساری	۱۸
۹۶.۰۸	۰.۶۰	۱۲۵	امام خمینی (ره)	۱۹
۹۶.۴۹	۰.۴۲	۸۶	سنندج	۲۰
۹۶.۸۴	۰.۳۵	۷۲	ایلام	۲۱
۹۷.۱۰	۰.۲۶	۵۴	ابوموسی	۲۲
۹۷.۳۴	۰.۲۴	۵۰	شهرکرد	۲۳
۹۷.۵۵	۰.۲۰	۴۲	بیرجند	۲۴
۹۷.۷۵	۰.۲۰	۴۲	یاسوج	۲۵
۹۷.۹۴	۰.۱۹	۴۰	نوشهر	۲۶
۹۸.۱۳	۰.۱۹	۳۹	لامرد	۲۷
۹۸.۳۱	۰.۱۷	۳۶	بجنورد	۲۸
۹۸.۴۸	۰.۱۷	۳۶	همدان	۲۹
۹۸.۶۵	۰.۱۶	۳۴	بندرلنگه	۳۰
۹۸.۸۱	۰.۱۶	۳۴	لارستان	۳۱
۹۸.۹۴	۰.۱۳	۲۶	خرم آباد	۳۲
۹۹.۰۶	۰.۱۳	۲۶	رامسر	۳۳
۹۹.۱۹	۰.۱۳	۲۶	زابل	۳۴
۹۹.۳۱	۰.۱۳	۲۶	سیزوار	۳۵
۹۹.۴۰	۰.۰۹	۱۸	خوی	۳۶
۹۹.۴۹	۰.۰۹	۱۸	زنجان	۳۷
۹۹.۵۷	۰.۰۹	۱۸	سیرجان	۳۸
۹۹.۶۶	۰.۰۹	۱۸	طیسی	۳۹
۹۹.۷۴	۰.۰۸	۱۶	ایرانشهر	۴۰
۹۹.۸۲	۰.۰۸	۱۶	بیم	۴۱
۹۹.۸۸	۰.۰۷	۱۴	اراک	۴۲
۹۹.۹۳	۰.۰۵	۱۰	سهند	۴۳
۹۹.۹۷	۰.۰۴	۸	چهرم	۴۴
۱۰۰	۰.۰۳	۶	پارس آباد	۴۵
-	۱۰۰	۲۰۶۷۶	جمع	



۲-۲. پروازهای بین المللی

ارسال و پذیرش بار				اعزام و پذیرش مسافر				نشست و برخاست				
درصد تجمعی	درصد	ارسال و پذیرش بار	فرودگاه	درصد تجمعی	درصد	اعزام و پذیرش مسافر	فرودگاه	درصد تجمعی	درصد	نشست و برخاست	فرودگاه	ردیف
۶۴	۶۴	۷,۳۹۹,۰۴۶	امام خمینی (ره)	۶۳	۶۳	۳۴۸,۹۳۳	امام خمینی (ره)	۵۵	۵۵	۲,۱۹۴	امام خمینی (ره)	۱
۷۳	۸	۹۴۶,۴۱۳	مشهد	۷۵	۱۱	۶۲,۴۸۸	مشهد	۶۹	۱۴	۵۵۲	مشهد	۲
۷۹	۷	۷۵۵,۱۱۰	شیراز	۸۰	۶	۳۰,۵۵۰	شیراز	۷۶	۷	۲۸۰	شیراز	۳
۸۳	۴	۴۲۵,۰۷۴	مهرآباد	۸۵	۵	۲۷,۱۵۱	مهرآباد	۸۱	۵	۱۹۰	مهرآباد	۴
۸۶	۳	۳۸۶,۶۲۴	اصفهان	۸۸	۳	۱۸,۰۰۳	اصفهان	۸۵	۴	۱۴۰	اصفهان	۵
۸۹	۳	۳۲۱,۶۸۷	اهواز	۹۱	۳	۱۴,۶۳۷	تبریز	۸۸	۳	۱۳۴	تبریز	۶
۹۱	۲	۲۵۴,۷۴۱	تبریز	۹۳	۲	۱۰,۹۴۱	اهواز	۹۰	۲	۹۹	بندرعباس	۷
۹۳	۱	۱۶۱,۸۵۴	لارستان	۹۴	۲	۸,۵۳۷	بندرعباس	۹۳	۲	۸۸	اهواز	۸
۹۴	۱	۱۵۱,۱۷۲	گرگان	۹۶	۱	۵,۸۶۲	لارستان	۹۵	۲	۸۴	لارستان	۹
۹۵	۱	۱۴۶,۷۷۷	ساری	۹۶	۱	۳,۳۳۲	ساری	۹۶	۱	۳۴	ساری	۱۰
۹۶	۱	۱۱۲,۲۰۴	یزد	۹۷	۱	۳,۳۱۴	گرگان	۹۶	۱	۲۳	گرگان	۱۱
۹۷	۱	۹۸,۱۲۱	بندرعباس	۹۷	۱	۳,۲۵۹	یزد	۹۷	۱	۲۳	لامرد	۱۲
۹۸	۱	۸۵,۶۷۵	کرمان	۹۸	۱	۳,۲۰۹	رشت	۹۷	۱	۲۳	یزد	۱۳
۹۸	۱	۷۱,۸۷۵	زاهدان	۹۸	۰	۲,۶۴۴	کرمان	۹۸	۱	۲۲	بوشهر	۱۴
۹۹	۱	۶۶,۴۰۰	ارومیه	۹۹	۰	۱,۹۹۶	بوشهر	۹۸	۱	۲۰	زاهدان	۱۵
۹۹	۰	۳۳,۱۹۰	کرمانشاه	۹۹	۰	۱,۹۳۳	زاهدان	۹۹	۰	۱۴	رشت	۱۶
۱۰۰	۰	۳۲,۹۱۶	بوشهر	۹۹	۰	۱,۴۱۲	ارومیه	۹۹	۰	۱۴	کرمان	۱۷
۱۰۰	۰	۳۲,۲۶۰	رشت	۱۰۰	۰	۱,۲۳۳	کرمانشاه	۹۹	۰	۱۲	ارومیه	۱۸
۱۰۰	۰	۲۴,۷۳۵	لامرد	۱۰۰	۰	۱,۰۹۴	لامرد	۱۰۰	۰	۸	شهرکرد	۱۹
-	۱۰۰	۱۱,۵۰۵,۸۷۴	جمع	۱۰۰	۰	۶۳۰	اردبیل	۱۰۰	۰	۶	اردبیل	۲۰
-	۱۰۰	-	-	۱۰۰	۰	۴۲۳	شهرکرد	۱۰۰	۰	۶	کرمانشاه	۲۱
-	۱۰۰	-	-	-	۱۰۰	۵۵۱,۵۸۱	جمع	۱۰۰	۰	۱	آبادان	۲۲
-	۱۰۰	-	-	-	۱۰۰	-	-	-	۱۰۰	۳,۹۶۷	جمع	-



ارسال و پذیرش بار			
درصد	درصد	مقدار (کیلوگرم)	فرودگاه
۲۸.۳۵	۲۸.۳۵	۸,۴۵۰,۷۰۱	مهرآباد
۵۳.۱۶	۲۴.۸۲	۷,۳۹۹,۰۴۶	امام خمینی (ره)
۶۴.۳۱	۱۱.۱۵	۳,۳۲۳,۴۱۱	مشهد
۷۱.۴۵	۷.۱۴	۲,۱۲۷,۹۸۶	شیراز
۷۶.۸۳	۵.۳۸	۱,۶۰۲,۸۷۲	اهواز
۸۱.۰۸	۴.۲۵	۱,۲۶۷,۸۵	اصفهان
۸۳.۸۴	۲.۷۶	۸۲۲,۶۸۳	بندرعباس
۸۶.۵۶	۲.۷۲	۸۱۰,۳۶۸	تبریز
۸۸.۶۶	۲.۱۰	۶۲۵,۷۸۶	زاهدان
۹۰.۲۵	۱.۵۹	۴۷۴,۹۵۹	کرمان
۹۱.۵۴	۱.۲۹	۳۸۵,۲۳۱	بوشهر
۹۲.۷۰	۱.۱۶	۳۴۵,۰۳۴	آبادان
۹۳.۷۳	۱.۰۳	۳۰۷,۵۴۷	یزد
۹۴.۷۵	۱.۰۲	۳۰۴,۷۸۶	کرمانشاه
۹۵.۶۸	۰.۹۳	۲۷۷,۵۶۷	گرگان
۹۶.۴۶	۰.۷۸	۲۳۲,۵۸۵	رشت
۹۷.۲۲	۰.۷۶	۲۲۵,۲۱۰	ارومیه
۹۷.۹۲	۰.۷۱	۲۱۰,۳۴۸	ساری
۹۸.۵۵	۰.۶۲	۱۸۵,۸۶۷	لارستان
۹۸.۸۵	۰.۳۱	۹۰,۹۳۷	اردبیل
۹۹.۰۰	۰.۱۴	۴۲,۸۳۲	لامرد
۹۹.۱۴	۰.۱۴	۴۲,۵۱۱	سنندج
۹۹.۲۵	۰.۱۲	۳۴,۴۵۵	ابوموسی
۹۹.۳۵	۰.۱۰	۲۹,۲۲۰	ایلام
۹۹.۴۲	۰.۰۷	۲۰,۷۶۰	زابل
۹۹.۴۹	۰.۰۷	۱۹,۶۷۵	نوشهر
۹۹.۵۵	۰.۰۶	۱۸,۳۷۱	بیرجند
۹۹.۶۰	۰.۰۵	۱۵,۳۰۰	سبزوار
۹۹.۶۴	۰.۰۴۲	۱۲,۶۱۱	شهرکرد
۹۹.۶۸	۰.۰۳۹	۱۱,۴۹۵	بجنورد
۹۹.۷۲	۰.۰۳۴	۱۰,۰۸۷	زنجان
۹۹.۷۵	۰.۰۳۳	۹,۸۶۰	سیرجان
۹۹.۷۸	۰.۰۳۱	۹,۱۰۰	خوی
۹۹.۸۱	۰.۰۳۰	۹,۰۶۶	ياسوج
۹۹.۸۴	۰.۰۲۹	۸,۵۶۰	رامسر
۹۹.۸۷	۰.۰۲۸	۸,۳۲۰	بم
۹۹.۸۹	۰.۰۲۷	۸,۰۶۱	طیس
۹۹.۹۲	۰.۰۲۵	۷,۳۶۷	خرم آباد
۹۹.۹۴	۰.۰۲۱	۶,۳۸۳	ایرانشهر
۹۹.۹۶	۰.۰۲۰	۶,۰۵۲	بندرلنگه
۹۹.۹۷	۰.۰۱۱	۳,۳۶۰	همدان
۹۹.۹۸	۰.۰۱۰	۳,۰۵۰	اراک
۹۹.۹۹	۰.۰۰۷	۲,۱۵۰	سهند
۹۹.۹۹	۰.۰۰۶	۱,۸۶۷	چهرم
۱۰۰	۰.۰۰۵	۱,۴۵۰	پارس آباد
-	۱۰۰	۲۹,۸۱۲,۷۴۱	جمع

اعزام و پذیرش مسافر			
درصد	درصد	تعداد	فرودگاه
۳۵.۹۰	۳۵.۹	۱,۰۳۱,۳۹	مهرآباد
۵۰.۲۹	۱۴.۳	۴۱۳,۳۶۷	مشهد
۶۲.۴۴	۱۲.۱	۳۴۸,۹۵۳	امام خمینی (ره)
۶۹.۲۷	۶.۸۳	۱۹۶,۱۱۰	شیراز
۷۵.۰۲	۵.۷۵	۱۶۵,۲۶۴	اهواز
۷۹.۸۰	۴.۷۸	۱۳۷,۳۴۰	اصفهان
۸۳.۰۲	۳.۲۲	۹۲,۴۶۷	بندرعباس
۸۶.۰۵	۳.۰۳	۸۷,۰۵۹	تبریز
۸۷.۸۵	۱.۸۰	۵۱,۷۷۳	کرمان
۸۹.۴۹	۱.۶۴	۴۷,۰۳۳	کرمانشاه
۹۰.۸۴	۱.۳۵	۳۸,۷۴۸	زاهدان
۹۱.۹۳	۱.۱۰	۳۱,۴۶۶	یزد
۹۳.۰۱	۱.۰۸	۳۱,۰۳۹	آبادان
۹۴.۰۵	۱.۰۳	۲۹,۷۱۵	رشت
۹۵.۰۷	۱.۰۲	۲۹,۳۲۳	بوشهر
۹۶.۰۶	۰.۹۹	۲۸,۵۱۹	ارومیه
۹۶.۸۴	۰.۷۸	۲۲,۴۱۰	گرگان
۹۷.۵۹	۰.۷۵	۲۱,۴۱۰	اردبیل
۹۸.۰۸	۰.۵۰	۱۴,۲۵۸	ساری
۹۸.۳۶	۰.۲۷	۷,۸۵۲	لارستان
۹۸.۶۱	۰.۲۵	۷,۱۳۵	سنندج
۹۸.۷۶	۰.۱۵	۴,۳۹۵	شهرکرد
۹۸.۹۰	۰.۱۴	۴,۰۳۴	ایلام
۹۹.۰۰	۰.۱۰	۲,۹۳۲	لامرد
۹۹.۰۹	۰.۰۹	۲,۶۱۰	ابوموسی
۹۹.۱۸	۰.۰۹	۲,۴۵۴	بیرجند
۹۹.۲۶	۰.۰۸	۲,۲۹۵	زابل
۹۹.۳۴	۰.۰۸	۲,۲۲۵	سبزوار
۹۹.۴۰	۰.۰۷	۲,۰۰۵	نوشهر
۹۹.۴۷	۰.۰۷	۱,۸۷۹	ياسوج
۹۹.۵۳	۰.۰۶	۱,۸۴۰	بجنورد
۹۹.۶۰	۰.۰۶	۱,۸۰۹	خرم آباد
۹۹.۶۶	۰.۰۶	۱,۷۲۴	بندرلنگه
۹۹.۷۱	۰.۰۵	۱,۴۴۰	زنجان
۹۹.۷۶	۰.۰۵	۱,۳۶۹	سیرجان
۹۹.۸۰	۰.۰۴	۱,۱۶۷	رامسر
۹۹.۸۳	۰.۰۴	۱,۰۹۰	طیس
۹۹.۸۷	۰.۰۴	۱,۰۱۵	خوی
۹۹.۹۰	۰.۰۳	۹۵۶	بم
۹۹.۹۳	۰.۰۳	۹۴۰	همدان
۹۹.۹۶	۰.۰۳	۷۲۹	ایرانشهر
۹۹.۹۸	۰.۰۲	۴۳۷	اراک
۹۹.۹۹	۰.۰۱	۳۳۵	سهند
۹۹.۹۹	۰.۰۱	۲۲۱	پارس آباد
۱۰۰	۰.۰۱	۱۴۷	چهرم
-	۱۰۰	۲,۸۷۲,۶۸۴	جمع

نشست و برخاست			
درصد	درصد	تعداد	فرودگاه
۳۵.۴	۳۵.۴	۸,۷۴۰	مهرآباد
۴۹.۱	۱۳.۶	۳,۳۵۹	مشهد
۵۸.۵	۹.۴۱	۲,۳۱۹	امام خمینی (ره)
۶۶.۳	۷.۸۳	۱,۹۲۹	شیراز
۷۱.۷	۵.۴۴	۱,۳۴۱	اصفهان
۷۷.۲	۵.۴۲	۱,۳۳۶	اهواز
۸۰.۶	۳.۴۷	۸۵۴	بندرعباس
۸۳.۶	۳.۰۱	۷۴۱	تبریز
۸۵.۶	۱.۹۷	۴۸۵	کرمانشاه
۸۷.۰	۱.۴۱	۳۴۸	کرمان
۸۸.۳	۱.۲۹	۳۱۸	رشت
۸۹.۵	۱.۲۲	۳۰۱	زاهدان
۹۰.۷	۱.۱۹	۲۹۴	یزد
۹۱.۸	۱.۰۸	۲۶۷	گرگان
۹۲.۸	۱.۰۰	۲۴۶	بوشهر
۹۳.۸	۰.۹۹	۲۴۴	آبادان
۹۴.۷	۰.۹۲	۲۲۶	ارومیه
۹۵.۵	۰.۸۵	۲۰۹	اردبیل
۹۶.۲	۰.۶۵	۱۶۰	ساری
۹۶.۷	۰.۴۸	۱۱۸	لارستان
۹۷.۰	۰.۳۵	۸۶	سنندج
۹۷.۳	۰.۲۹	۷۲	ایلام
۹۷.۶	۰.۲۵	۶۲	لامرد
۹۷.۸	۰.۲۴	۵۸	شهرکرد
۹۸.۰	۰.۲۲	۵۴	ابوموسی
۹۸.۲	۰.۱۷	۴۲	بیرجند
۹۸.۴	۰.۱۷	۴۲	ياسوج
۹۸.۵	۰.۱۶	۴۰	نوشهر
۹۸.۷	۰.۱۵	۳۶	بجنورد
۹۸.۸	۰.۱۵	۳۶	همدان
۹۹.۰	۰.۱۴	۳۴	بندرلنگه
۹۹.۱	۰.۱۱	۲۶	خرم آباد
۹۹.۲	۰.۱۱	۲۶	رامسر
۹۹.۳	۰.۱۱	۲۶	زابل
۹۹.۴	۰.۱۱	۲۶	سبزوار
۹۹.۵	۰.۰۷	۱۸	خوی
۹۹.۵	۰.۰۷	۱۸	زنجان
۹۹.۶	۰.۰۷	۱۸	سیرجان
۹۹.۷	۰.۰۷	۱۸	طیس
۹۹.۷	۰.۰۶	۱۶	ایرانشهر
۹۹.۸	۰.۰۶	۱۶	بم
۹۹.۹	۰.۰۶	۱۴	اراک
۹۹.۹	۰.۰۴	۱۰	سهند
۹۹.۹	۰.۰۳	۸	چهرم
۱۰۰	۰.۰۲	۶	پارس آباد
-	۱۰۰	۲۴,۶۴۳	جمع

۳- آمار تجمعی عملکرد نه ماهه

۱- مقایسه نه ماهه عملکرد فرودگاه ها در پروازهای داخلی (نه ماه نخست سال ۱۳۸۷ و سال ۱۳۸۸)


ردیف	فرودگاه	نه ماهه اول ۱۳۸۸			نه ماهه اول ۱۳۸۷			درصد رشد		
		نشت و برخاست	اعزام و پذیرش مسافر	ارسال و پذیرش بار (کیلوگرم)	نشت و برخاست	اعزام و پذیرش مسافر	ارسال و پذیرش بار (کیلوگرم)	نشت و برخاست	اعزام و پذیرش مسافر	ارسال و پذیرش بار
۱	مهرآباد	۷۴,۲۷۲	۸,۴۶۷,۸۸۰	۶۵,۹۰۳,۶۰۷	۶۴,۵۳۶	۷,۵۰۹,۵۱۲	۶۰,۱۵۰,۸۸۰	۱۵	۱۳	۱۰
۲	مشهد	۲۴,۰۲۸	۳,۱۳۹,۹۷۶	۱۹,۲۲۶,۶۱۴	۱۸,۵۱۸	۲,۵۷۸,۷۱۹	۱۵,۳۱۸,۰۳۶	۳۰	۲۲	۲۶
۳	شیراز	۱۴,۲۶۵	۱,۴۲۱,۷۰۰	۱۱,۸۳۷,۵۱۴	۱۱,۸۷۰	۱,۱۳۵,۶۸۸	۱۰,۵۷۵,۷۵۱	۲۰	۲۵	۱۲
۴	اهواز	۱۱,۳۷۰	۱,۳۳۰,۷۶۲	۱۱,۷۳۶,۲۴۵	۸,۷۱۷	۹۷۲,۵۳۵	۸,۵۳۹,۳۸۴	۳۰	۳۷	۳۷
۵	اصفهان	۱۰,۹۲۵	۱,۰۹۱,۹۳۳	۷,۸۱۶,۸۷۸	۸,۳۵۷	۸۸۱,۱۹۲	۶,۵۶۶,۷۴۸	۳۱	۲۴	۱۹
۶	بندرعباس	۶,۴۰۱	۶۴۰,۹۸۹	۵,۰۶۶,۶۳۵	۴,۳۸۹	۵۲۷,۳۹۶	۳,۹۹۱,۶۶۸	۴۶	۲۲	۲۷
۷	تبریز	۵,۴۹۰	۶۱۸,۹۸۶	۴,۴۲۹,۳۰۴	۳,۷۵۰	۴۷۱,۹۵۲	۳,۱۸۳,۴۸۰	۴۶	۳۱	۳۹
۸	کرمانشاه	۴,۰۹۸	۳۹۹,۳۸۰	۲,۱۶۶,۷۳۲	۳,۳۳۲	۳۳۹,۶۸۷	۱,۴۹۴,۴۰۶	۲۳	۱۸	۴۵
۹	کرمان	۲,۸۶۵	۴۲۷,۷۳۴	۳,۳۰۱,۱۲۶	۲,۳۶۸	۳۷۲,۰۹۹	۲,۸۸۹,۰۲۵	۲۱	۱۵	۱۴
۱۰	رشت	۲,۷۱۱	۲۳۰,۶۸۱	۱,۶۵۸,۹۲۴	۲,۲۶۰	۲۰۷,۰۵۶	۱,۴۷۹,۱۸۴	۲۰	۱۱	۱۲
۱۱	زاهدان	۲,۳۷۱	۳۰۹,۱۹۳	۴,۴۲۸,۴۵۸	۱,۹۳۸	۲۳۹,۸۸۷	۳,۳۹۹,۷۰۸	۲۲	۲۹	۳۰
۱۲	یزد	۲,۲۶۷	۲۱۹,۹۳۰	۱,۴۳۰,۱۷۴	۲,۰۰۹	۱۹۹,۲۸۴	۱,۱۳۸,۸۴۶	۱۳	۱۰	۲۶
۱۳	گرگان	۲,۱۰۰	۱۴۹,۴۹۸	۸۹۱,۶۷۰	۱,۵۴۸	۱۳۴,۷۰۱	۷۳۳,۵۵۰	۳۶	۱۱	۲۲
۱۴	آبادان	۱,۹۶۲	۲۲۴,۶۳۲	۲,۰۷۰,۲۶۱	۱,۴۰۷	۱۸۰,۸۴۷	۱,۰۳۹,۳۶۲	۳۹	۲۴	۹۹
۱۵	بوشهر	۱,۸۸۴	۲۲۱,۶۷۴	۲,۸۱۴,۳۴۴	۱,۳۹۰	۱۸۷,۰۵۳	۲,۳۳۲,۳۹۹	۳۶	۱۹	۲۱
۱۶	ارومیه	۱,۸۱۰	۲۳۴,۶۹۳	۱,۳۸۳,۸۶۹	۱,۷۲۹	۲۰۱,۸۹۳	۱,۲۵۵,۴۳۹	۵	۱۶	۱۰
۱۷	اردبیل	۱,۷۳۴	۱۷۳,۶۱۹	۶۸۹,۳۱۹	۱,۵۱۵	۱۵۵,۸۲۳	۶۹۲,۷۲۲	۱۴	۱۱	۰
۱۸	امام خمینی (ره)	۱,۵۷۷	۰	۰	۱,۵۶۴	۰	۰	۱	-	-
۱۹	ساری	۹۴۳	۷۰,۹۰۹	۳۶۹,۷۶۵	۵۰۳	۴۱,۹۱۸	۳۲۸,۶۸۴	۸۷	۶۹	۱۲
۲۰	بیرجند	۹۱۰	۶۷,۲۵۹	۴۹۱,۵۷۶	۸۳۴	۸۱,۷۸۸	۶۷۰,۳۵۷	۹	-۱۸	-۲۷
۲۱	سنندج	۸۳۲	۶۸,۰۵۰	۴۲۳,۰۴۴	۴۱۸	۳۹,۳۰۱	۲۱۴,۳۵۳	۹۹	۷۳	۹۷
۲۲	ایبوموسی	۵۰۰	۲۳,۰۲۵	۳۰۷,۹۰۰	۵۲۵	۲۴,۳۴۵	۳۲۶,۸۶۳	-۵	-۵	-۶
۲۳	همدان	۴۹۴	۱۶,۰۱۵	۵۵,۴۸۵	۵۶۲	۲۲,۲۰۶	۹۵,۰۸۶	-۱۲	-۲۸	-۴۲
۲۴	شهرکرد	۴۷۶	۳۴,۳۹۱	۱۷۵,۰۸۰	۲۳۲	۱۲,۸۷۸	۶۹,۷۸۵	۱۰۵	۱۶۷	۱۵۱
۲۵	بجنورد	۴۶۶	۲۳,۶۴۲	۱۳۵,۱۰۴	۴۶۲	۲۴,۲۹۷	۱۳۱,۰۲۶	۱	-۳	۳
۲۶	یاسوج	۴۶۲	۲۲,۵۸۹	۹۹,۷۴۱	۳۷۲	۱۹,۱۴۰	۸۲,۵۷۴	۲۴	۱۸	۲۱
۲۷	لامرد	۴۱۷	۱۷,۱۱۹	۱۲۰,۲۷۹	۵۲۴	۲۳,۳۹۱	۱۷۰,۴۸۵	-۲۰	-۲۷	-۲۹
۲۸	ایلام	۴۱۴	۲۳,۴۷۱	۱۳۵,۰۷۵	۵۰۳	۲۷,۳۰۲	۱۵۷,۵۹۹	-۱۸	-۱۴	-۱۴
۲۹	خرم آباد	۴۰۸	۲۳,۰۶۵	۱۲۴,۶۴۰	۲۱۷	۱۷,۰۶۵	۷۳,۷۸۷	۸۸	۳۵	۶۹
۳۰	نوشهر	۳۴۰	۲۰,۴۸۱	۱۸۳,۶۴۷	۲۴۴	۱۲,۳۵۴	۸۸,۴۱۵	۳۹	۶۶	۱۰۸
۳۱	بندرلنگه	۳۰۸	۱۵,۱۹۹	۷۶,۴۷۸	۳۰۸	۱۲,۳۹۹	۱۰۴,۵۶۷	۰	۲۳	-۲۷
۳۲	لارستان	۳۰۴	۱۸,۶۴۱	۲۲۰,۷۴۷	۳۴۵	۲۳,۴۸۰	۲۶۸,۸۰۵	-۱۲	-۲۱	-۱۸
۳۳	رامسر	۳۰۰	۱۳,۷۴۳	۹۰,۵۲۷	۲۲۷	۱۱,۴۲۷	۶۶,۴۱۱	۳۲	۲۰	۳۶
۳۴	زابل	۲۴۴	۱۶,۰۴۶	۱۴۵,۵۴۴	۱۹۴	۲۰,۰۷۳	۱۵۸,۳۳۵	۲۶	-۲۰	-۸
۳۵	سبزوار	۲۳۸	۱۹,۵۸۹	۱۳۱,۶۷۰	۲۱۲	۱۷,۲۲۲	۱۱۳,۸۵۵	۱۲	۱۴	۱۶
۳۶	بم	۲۰۲	۱۱,۴۹۸	۸۹,۱۱۵	۲۱۶	۱۶,۹۶۸	۱۲۰,۲۸۸	-۶	-۳۲	-۲۶
۳۷	طیس	۱۵۸	۷,۶۹۵	۵۳,۶۱۷	۱۱۴	۵,۱۳۳	۳۷,۳۰۶	۳۹	۵۰	۴۴
۳۸	سیرجان	۱۳۵	۶,۵۱۸	۴۸,۹۳۹	۱۶۰	۱۰,۸۲۴	۹۳,۲۶۹	-۱۶	-۴۰	-۴۸
۳۹	خوی	۱۳۲	۷,۵۸۳	۶۶,۱۸۵	۷۶	۶,۰۹۹	۴۵,۱۷۶	۷۴	۲۴	۴۷
۴۰	پارس آباد	۱۲۰	۴,۸۵۰	۳۱,۰۹۵	۷۲	۲,۵۷۲	۱۶,۵۹۶	۶۷	۸۹	۸۷
۴۱	ایرانشهر	۱۱۷	۴,۰۸۶	۳۶,۴۷۷	۱۱۰	۵,۹۳۳	۵۲,۱۳۷	۶	-۳۱	-۳۰
۴۲	سهند	۸۴	۲,۶۷۶	۱۸,۹۴۰	۱۴۸	۵,۶۹۵	۵۴,۰۲۲	-۴۳	-۵۳	-۶۵
۴۳	زنجان	۷۲	۴,۸۵۷	۲۸,۱۱۸	۸۰	۴,۶۴۴	۳۲,۵۴۴	-۱۰	۵	-۱۱
۴۴	جهرم	۲۰	۳۸۶	۴,۰۹۴	-	-	-	۱۰۰	۱۰۰	۱۰۰
۴۵	اراک	۱۶	۵۱۵	۳,۷۰۰	۵۲	۳,۷۷۷	۱۹,۹۴۱	-۶۹	-۸۶	-۸۱
۴۶	شاهرود	۲	۳۳	۵۰	۲۳۲	۵,۹۵۰	۲۰,۶۶۰	-۹۹	-۹۹	-۱۰۰
۴۷	رفسنجان	-	-	-	۵۱	۲,۷۹۸	۲۴,۴۲۰	-۱۰۰	-۱۰۰	-۱۰۰
۴۸	سراروان	-	-	-	۱۳۴	۱,۲۳۹	۱۱,۸۵۴	-۱۰۰	-۱۰۰	-۱۰۰
۴۹	کاله	-	-	-	۱	۱۰۶	۹۰۸	-۱۰۰	-۱۰۰	-۱۰۰
	جمع	۱۸۱,۲۴۴	۱۹,۸۴۷,۱۹۱	۱۵۰,۵۱۹,۲۸۶	۱۴۹,۳۲۵	۱۶,۷۹۷,۶۴۸	۱۲۸,۴۳۰,۶۹۶	۲۱	۱۸	۱۷

• آمار پروازهای داخلی فرودگاه امام خمینی (ره) پروازهای فالی free هستند.

۲-۳. مقایسه نه ماهه عملکرد فرودگاه ها در پروازهای بین المللی (نه ماه نخست سال ۱۳۸۷ و سال ۱۳۸۸)

ردیف	فرودگاه	نه ماهه اول ۱۳۸۸			نه ماهه اول ۱۳۸۷			درصد رشد		
		نشست و برخاست	اعزام و پذیرش مسافر	ارسال و پذیرش بار (کیلوگرم)	نشست و برخاست	اعزام و پذیرش مسافر	ارسال و پذیرش بار (کیلوگرم)	نشست و برخاست	اعزام و پذیرش مسافر	ارسال و پذیرش بار
۱	امام خمینی (ره)	۲۱,۵۲۸	۳,۲۰۹,۱۹۷	۷۱,۵۲۷,۰۰۰	۱۹,۲۰۳	۳,۰۶۵,۰۷۸	۷۲,۰۴۱,۰۰۰	۱۲	۵	-۱
۲	مشهد	۴,۷۹۵	۷۵۱,۶۶۳	۸,۱۴۰,۶۵۱	۳,۸۵۶	۶۰۱,۱۷۳	۲,۵۳۴,۴۹۵	۲۴	۲۵	۲۲۱
۳	شیراز	۲,۶۶۲	۳۱۸,۱۱۱	۷,۳۶۳,۲۸۳	۲,۶۲۹	۲۹۹,۷۵۰	۶,۶۵۱,۸۲۳	۱	۶	۱۱
۴	مهرآباد	۲,۳۴۴	۶۹۵,۱۳۹	۱۵,۴۸۶,۴۴۳	۲,۰۸۲	۶۳۴,۳۴۸	۲۰,۰۵۱	۱۳	۱۰	۷۵۴,۹۶۸
۵	اصفهان	۱,۶۱۸	۲۹۸,۷۷۵	۶,۱۵۷,۵۱۴	۱,۳۸۳	۲۷۲,۰۱۲	۵,۸۲۷,۰۱۴	۱۷	۱۰	۶
۶	تبریز	۱,۳۰۲	۱۸۴,۵۳۹	۳,۰۷۹,۰۴۶	۱,۰۴۸	۱۵۳,۹۷۷	۲,۲۵۷,۰۹۵	۲۴	۲۰	۳۶
۷	بندرعباس	۱,۰۹۲	۸۷,۶۵۶	۷۶۹,۱۷۲	۸۳۴	۷۴,۵۳۳	۱۱۹,۱۶۵	۳۱	۱۸	۵۴۵
۸	لارستان	۷۹۸	۵۷,۰۸۷	۱,۴۹۷,۵۴۹	۷۶۳	۵۷,۲۰۹	۱,۴۶۱,۷۳۷	۵	۰	۲
۹	اهواز	۶۸۴	۱۰۹,۲۹۱	۲,۲۰۵,۶۰۱	۶۵۴	۱۱۰,۳۲۲	۱,۴۷۵,۷۸۴	۵	-۱	۴۹
۱۰	ساری	۵۰۷	۱۰۱,۴۷۲	۲,۲۴۱,۸۷۷	۴۳۳	۸۴,۵۲۶	۱,۹۰۴,۱۸۰	۱۷	۲۰	۱۸
۱۱	یزد	۳۳۴	۶۵,۵۹۴	۱,۳۴۵,۷۵۳	۲۷۸	۵۱,۸۲۰	۱,۰۰۳,۱۷۴	۲۰	۲۷	۳۱
۱۲	کرمان	۳۲۸	۶۲,۸۸۳	۱,۴۹۱,۵۶۳	۲۲۹	۴۳,۹۹۵	۷۱۲,۹۸۲	۴۳	۴۳	۱۰۹
۱۳	لامرد	۲۳۳	۱۱,۵۸۰	۲۶۰,۵۵۵	۲۶۸	۱۳,۹۷۸	۳۲۲,۰۲۱	-۱۳	-۱۷	-۱۹
۱۴	بوشهر	۲۰۵	۲۰,۷۱۲	۲۵۶,۱۷۲	۱۳۳	۹,۹۲۲	۱۱۵,۱۵۲	۵۴	۱۰۹	۱۲۲
۱۵	رشت	۱۹۱	۳۹,۶۲۲	۹۲۶,۸۴۷	۱۷۶	۳۱,۰۳۴	۴۶۵,۵۶۳	۹	۲۸	۹۹
۱۶	زاهدان	۱۸۲	۲۴,۰۴۵	۴۲۸,۰۴۱	۸۰	۱۳,۰۹۳	۲۰۴,۴۵۰	۱۲۸	۸۴	۱۰۹
۱۷	گرگان	۱۵۵	۳۲,۵۳۵	۷۰۷,۱۱۷	۱۴۲	۳۱,۳۵۶	۷۱۰,۴۱۷	۹	۴	۰
۱۸	کرمانشاه	۱۲۷	۲۸,۰۱۳	۲۶۱,۲۳۲	۱۱۵	۲۵,۱۹۸	۴,۳۶۰	۱۰	۱۱	۵,۸۹۲
۱۹	ارومیه	۱۰۸	۲۲,۱۳۵	۴۵۳,۲۳۵	۱۲۰	۱۹,۳۳۱	۳۵۱,۸۰۹	-۱۰	۱۵	۲۹
۲۰	شهرکرد	۶۸	۳,۶۸۰	۷۲,۶۰۰	۶۲	۵,۰۵۸	۴۶,۲۵۳	۱۰	-۲۷	۵۷
۲۱	بیرجند	۶۱	۸,۱۱۳	۲۱۱,۶۰۰	۳۱	۴,۲۴۴	۷۸,۰۵۰	۹۷	۹۱	۱۷۱
۲۲	اردبیل	۵۷	۱۲,۵۰۰	۳۰,۱۳۰	۵۸	۱۰,۷۹۱	۰	-۲	۱۶	۰
۲۳	آبادان	۱۹	۱,۰۶۳	۶,۵۲۰	۳۴	۳,۴۱۱	۱۳,۴۳۰	-۴۴	-۶۹	-۵۱
	جمع	۳۹,۳۹۸	۶,۱۴۵,۴۰۵	۱۲۴,۹۱۹,۵۰۱	۳۴,۶۱۱	۵,۶۱۶,۱۵۹	۹۸,۳۳۰,۰۰۵	۱۴	۹	۲۷

• رشد بالای آمار بار بین المللی فرودگاه مهرآباد به دلیل عدم ثبت آمار بار بین المللی در سال ۱۳۸۷ است.




۳-۳. مقایسه نه ماهه عملکرد فرودگاه ها در پروازهای داخلی (نه ماه نخست سال ۱۳۸۷ و سال ۱۳۸۸)

ردیف	فرودگاه	نه ماهه اول ۱۳۸۸			نه ماهه اول ۱۳۸۷			درصد رشد		
		نشتت و برخاست	اعزام و پذیرش مسافر	ارسال و پذیرش بار (کیلوگرم)	نشتت و برخاست	اعزام و پذیرش مسافر	ارسال و پذیرش بار (کیلوگرم)	نشتت و برخاست	اعزام و پذیرش	ارسال و پذیرش بار
۱	مهرآباد	۷۶,۶۱۶	۹,۱۶۳,۰۱۹	۸۱,۳۹۰,۰۵۰	۶۶,۶۱۸	۸,۱۴۳,۸۶۰	۶۰,۱۵۲,۹۳۱	۱۵	۱۳	۳۵
۲	مشهد	۲۸,۸۲۳	۳,۸۹۱,۶۳۹	۲۷,۳۶۷,۲۶۵	۲۲,۳۷۴	۳,۱۷۹,۸۹۲	۱۷,۸۵۲,۵۳۱	۲۹	۲۲	۵۳
۳	امام خمینی (ره)	۲۳,۱۰۵	۳,۲۰۹,۱۹۷	۷۱,۵۲۷,۰۰۰	۲۰,۷۶۷	۳,۰۶۵,۰۷۸	۷۲,۰۴۱,۰۰۰	۱۱	۵	-۱
۴	شیراز	۱۶,۹۲۷	۱,۷۳۹,۸۱۱	۱۹,۲۰۰,۷۹۷	۱۴,۴۹۹	۱,۴۳۵,۴۳۸	۱۷,۲۲۷,۵۷۴	۱۷	۲۱	۱۱
۵	اصفهان	۱۲,۵۴۳	۱,۳۹۰,۷۰۸	۱۳,۹۷۴,۳۹۲	۹,۷۴۰	۱,۱۵۳,۲۰۴	۱۲,۳۹۲,۶۶۲	۲۹	۲۱	۱۳
۶	اهواز	۱۲,۰۵۴	۱,۴۴۰,۰۵۳	۱۳,۹۴۱,۸۴۶	۹,۳۷۱	۱,۰۸۲,۸۵۷	۱۰,۰۱۵,۱۶۸	۲۹	۳۳	۳۹
۷	بندرعباس	۷,۴۹۳	۷۲۸,۶۴۵	۵,۸۳۵,۸۰۷	۵,۲۲۳	۶۰۱,۹۲۹	۴,۱۱۰,۸۳۳	۴۳	۲۱	۴۲
۸	تبریز	۶,۷۹۲	۸۰۳,۵۲۵	۷,۵۰۸,۳۵۰	۴,۷۹۸	۶۲۵,۹۲۹	۵,۴۴۰,۵۷۵	۴۲	۲۸	۳۸
۹	کرمانشاه	۴,۲۲۵	۴۲۷,۳۹۳	۲,۴۲۷,۹۶۴	۳,۴۴۷	۳۶۴,۸۸۵	۱,۴۹۸,۷۶۶	۲۳	۱۷	۶۲
۱۰	کرمان	۳,۱۹۳	۴۹۰,۶۱۷	۴,۷۹۲,۶۸۹	۲,۵۹۷	۴۱۶,۰۹۴	۳,۶۰۲,۰۰۷	۲۳	۱۸	۳۳
۱۱	رشت	۲,۹۰۲	۲۷۰,۳۰۳	۲,۵۸۵,۷۷۱	۲,۴۳۶	۲۳۸,۰۹۰	۱,۹۴۴,۷۴۷	۱۹	۱۴	۳۳
۱۲	یزد	۲,۶۰۱	۲۸۵,۵۲۴	۲,۷۷۵,۹۲۷	۲,۲۸۷	۲۵۱,۱۰۴	۲,۱۷۰,۰۲۰	۱۴	۱۴	۲۸
۱۳	زاهدان	۲,۵۵۳	۳۳۳,۲۳۸	۴,۸۵۶,۴۹۹	۲,۰۱۸	۲۵۲,۹۸۰	۳,۶۰۴,۱۵۸	۲۷	۳۲	۳۵
۱۴	گرگان	۲,۲۵۵	۱۸۲,۰۳۳	۱,۵۹۸,۷۸۷	۱,۶۹۰	۱۶۶,۰۵۷	۱,۴۴۳,۹۶۷	۳۳	۱۰	۱۱
۱۵	بوشهر	۲,۰۸۹	۲۴۲,۳۸۶	۳,۰۷۰,۵۱۶	۱,۵۲۳	۱۹۶,۹۷۵	۲,۴۴۷,۵۵۱	۳۷	۲۳	۲۵
۱۶	ایلام	۱,۹۸۱	۲۲۵,۶۹۵	۲,۰۷۶,۷۸۱	۱,۴۴۱	۱۸۴,۲۵۸	۱,۰۵۲,۷۹۲	۳۷	۲۲	۹۷
۱۷	ارومیه	۱,۹۱۸	۲۵۶,۸۲۸	۱,۸۳۷,۰۸۴	۱,۸۴۹	۲۲۱,۲۲۴	۱,۶۰۷,۲۴۸	۴	۱۶	۱۴
۱۸	اردبیل	۱,۷۹۱	۱۸۶,۱۱۹	۷۱۹,۴۴۹	۱,۵۷۳	۱۶۶,۶۱۴	۶۹۲,۷۲۲	۱۴	۱۲	۴
۱۹	ساری	۱,۴۵۰	۱۷۲,۳۸۱	۲,۶۱۱,۶۴۲	۹۳۶	۱۲۶,۴۴۴	۲,۳۲۲,۸۶۴	۵۵	۳۶	۱۷
۲۰	لارستان	۱,۱۰۲	۷۵,۷۲۸	۱,۷۱۸,۲۹۶	۱,۱۰۸	۸۰,۶۸۹	۱,۷۳۰,۵۴۲	-۱	-۶	-۱
۲۱	بیرجند	۹۷۱	۷۵,۳۷۲	۷۰۳,۱۷۶	۸۶۵	۸۶,۰۳۲	۷۴۸,۴۰۷	۱۲	-۱۲	-۶
۲۲	سنندج	۸۳۲	۶۸,۰۵۰	۴۲۳,۰۴۴	۴۱۸	۳۹,۳۰۱	۲۱۴,۳۵۳	۹۹	۷۳	۹۷
۲۳	لامرد	۶۵۰	۲۸,۶۹۹	۳۸۰,۸۳۴	۷۹۲	۳۷,۳۶۹	۴۹۲,۵۰۶	-۱۸	-۲۳	-۲۳
۲۴	شهرکرد	۵۴۴	۳۸,۰۷۱	۲۴۷,۶۸۰	۲۹۴	۱۷,۹۳۶	۱۱۶,۰۳۸	۸۵	۱۱۲	۱۱۳
۲۵	ابوموسی	۵۰۰	۲۳,۰۲۵	۳۰۷,۹۰۰	۵۲۵	۲۴,۳۴۵	۳۲۶,۸۶۳	-۵	-۵	-۶
۲۶	همدان	۴۹۴	۱۶,۰۱۵	۵۵,۴۸۵	۵۶۲	۲۲,۰۰۶	۹۵,۰۸۶	-۱۲	-۲۸	-۴۲
۲۷	بجنورد	۴۶۶	۲۳,۶۴۲	۱۳۵,۱۰۴	۴۶۲	۲۴,۲۹۷	۱۳۱,۰۲۶	۱	-۳	۳
۲۸	یاسوج	۴۶۲	۲۲,۵۸۹	۹۹,۷۴۱	۳۷۲	۱۹,۱۴۰	۸۲,۵۷۴	۲۴	۱۸	۲۱
۲۹	ایلام	۴۱۴	۲۳,۴۷۱	۱۳۵,۰۷۵	۵۰۳	۲۷,۳۰۲	۱۵۷,۵۹۹	-۱۸	-۱۴	-۱۴
۳۰	خرم آباد	۴۰۸	۲۳,۰۶۵	۱۲۴,۶۴۰	۲۱۷	۱۷,۰۶۵	۷۳,۷۸۷	۸۸	۳۵	۶۹
۳۱	نوشهر	۳۴۰	۲۰,۴۸۱	۱۸۳,۶۴۷	۲۴۴	۱۲,۳۵۴	۸۸,۴۱۵	۳۹	۶۶	۱۰۸
۳۲	بندرلنگه	۳۰۸	۱۵,۱۹۹	۷۶,۴۷۸	۳۰۸	۱۲,۳۹۹	۱۰۴,۵۶۷	.	۲۳	-۲۷
۳۳	رامسر	۳۰۰	۱۳,۷۴۳	۹۰,۵۲۷	۲۲۷	۱۱,۴۲۷	۶۶,۴۱۱	۳۲	۲۰	۳۶
۳۴	زابل	۲۴۴	۱۶,۰۴۶	۱۴۵,۵۴۴	۱۹۴	۲۰,۰۷۳	۱۵۸,۳۳۵	۲۶	-۲۰	-۸
۳۵	سبزوار	۲۳۸	۱۹,۵۸۹	۱۳۱,۶۷۰	۲۱۲	۱۷,۲۲۲	۱۱۳,۸۵۵	۱۲	۱۴	۱۶
۳۶	بم	۲۰۲	۱۱,۴۹۸	۸۹,۱۱۵	۲۱۶	۱۶,۹۶۸	۱۲۰,۲۸۸	-۶	-۳۲	-۲۶
۳۷	طیس	۱۵۸	۷,۶۹۵	۵۳,۶۱۷	۱۱۴	۵,۱۳۳	۳۷,۳۰۶	۳۹	۵۰	۴۴
۳۸	سیرجان	۱۳۵	۶,۵۱۸	۴۸,۹۳۹	۱۶۰	۱۰,۸۲۴	۹۳,۲۶۹	-۱۶	-۴۰	-۴۸
۳۹	خوی	۱۳۲	۷,۵۸۳	۶۶,۱۸۵	۷۶	۶,۰۹۹	۴۵,۱۷۶	۷۴	۲۴	۴۷
۴۰	پارس آباد مغان	۱۲۰	۴,۸۵۰	۳۱,۰۹۵	۷۲	۲,۵۷۲	۱۶,۵۹۶	۶۷	۸۹	۸۷
۴۱	ایران شهر	۱۱۷	۴,۰۸۶	۳۶,۴۷۷	۱۱۰	۵,۹۳۳	۵۲,۱۳۷	۶	-۳۱	-۳۰
۴۲	سهند	۸۴	۲,۶۷۶	۱۸,۹۴۰	۱۴۸	۵,۶۹۵	۵۴,۰۲۲	-۴۳	-۵۳	-۶۵
۴۳	زنجان	۷۲	۴,۸۵۷	۲۹,۱۱۸	۸۰	۴,۶۴۴	۳۲,۵۴۴	-۱۰	۵	-۱۱
۴۴	چهرم	۲۰	۳۸۶	۴,۰۹۴	.	.	.	۱۰۰	۱۰۰	۱۰۰
۴۵	اراک	۱۶	۵۱۵	۳,۷۰۰	۵۲	۳,۷۷۷	۱۹,۹۴۱	-۶۹	-۸۶	-۸۱
۴۶	شاهرود	۲	۳۳	۵۰	۲۳۲	۵,۹۵۰	۲۰,۶۶۰	-۹۹	-۹۹	-۱۰۰
۴۷	رفسنجان	.	.	.	۵۱	۲,۷۹۸	۲۴,۴۲۰	-۱۰۰	-۱۰۰	-۱۰۰
۴۸	سراوان	.	.	.	۱۳۴	۱,۲۳۹	۱۱,۸۵۴	-۱۰۰	-۱۰۰	-۱۰۰
۴۹	کاله	.	.	.	۱	۱۰۶	۹۰۸	-۱۰۰	-۱۰۰	-۱۰۰
	جمع	۲۲۰,۶۴۲	۲۵,۹۹۲,۵۹۶	۲۷۵,۴۳۸,۷۸۷	۱۸۳,۹۳۶	۲۲,۴۱۳,۸۰۷	۲۲۶,۷۶۰,۷۰۱	۲۰	۱۶	۲۱

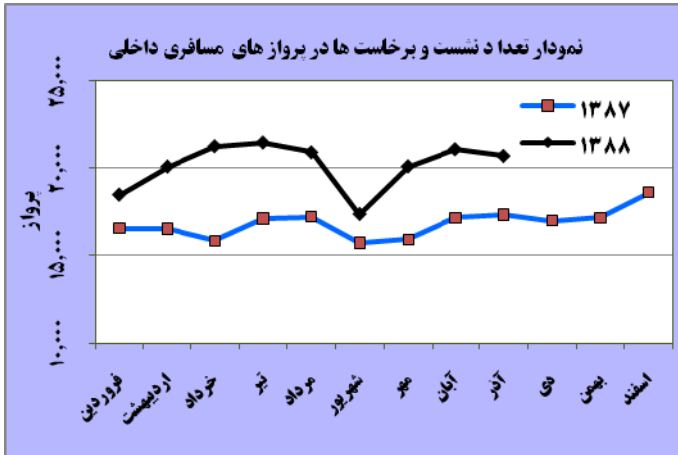
۴. آمار عملکرد فصلی کلیه پروازهای مسافری

فصل	نوع	سال ۱۳۸۷			سال ۱۳۸۸			رشد		
		نشت و برخاست (فروند)	اعزام و پذیرش (مسافر نفر)	ارسال و پذیرش بار (کیلوگرم)	نشت و برخاست (فروند)	اعزام و پذیرش (مسافر نفر)	ارسال و پذیرش بار (کیلوگرم)	نشت و برخاست (فروند)	اعزام و پذیرش (مسافر نفر)	ارسال و پذیرش بار (کیلوگرم)
بهار	داخلی	۴۸,۹۰۴	۵,۳۳۹,۳۵۱	۴۰,۷۰۱,۳۵۹	۵۹,۷۵۵	۶,۴۶۴,۹۵۶	۴۷,۴۵۰,۰۷۳	۲۲	۲۱	۱۷
	بین المللی	۱۱,۴۲۳	۱,۸۴۷,۴۲۶	۳۱,۹۵۰,۴۰۸	۱۴,۰۰۷	۲,۳۹۱,۷۷۴	۴۸,۳۴۸,۳۰۵	۲۳	۲۹	۵۱
	کل	۶۰,۳۲۷	۷,۱۸۶,۷۷۷	۷۲,۶۵۱,۷۶۷	۷۳,۷۶۲	۸,۸۵۶,۷۳۰	۹۵,۷۹۸,۳۷۸	۲۲	۲۳	۳۲
تابستان	داخلی	۵۰,۰۳۹	۵,۶۷۹,۷۶۶	۴۳,۹۶۱,۸۱۵	۵۹,۶۷۷	۶,۴۲۴,۶۰۷	۴۹,۵۸۵,۷۹۰	۱۹	۱۳	۱۳
	بین المللی	۱۳,۰۰۶	۲,۳۰۵,۴۹۵	۳۹,۱۵۲,۲۸۷	۱۳,۸۹۸	۲,۲۲۵,۴۵۳	۴۵,۴۷۱,۰۱۲	۷	-۳	۱۶
	کل	۶۳,۰۴۵	۷,۹۸۵,۲۶۱	۸۳,۱۱۴,۱۰۲	۷۳,۵۷۵	۸,۶۵۰,۰۶۰	۹۵,۰۵۶,۸۰۲	۱۷	۸	۱۴
پاییز	داخلی	۵۰,۳۸۲	۵,۷۷۸,۵۳۱	۴۳,۷۶۷,۵۲۲	۶۱,۸۱۲	۶,۹۵۷,۶۲۸	۵۳,۴۸۳,۴۲۳	۲۳	۲۰	۲۲
	بین المللی	۱۰,۱۸۲	۱,۴۶۹,۲۴۷	۲۷,۳۲۱,۹۰۸	۱۱,۴۹۳	۱,۵۲۸,۱۷۸	۳۱,۱۰۰,۱۸۴	۱۳	۴	۱۴
	کل	۶۰,۵۶۴	۷,۲۴۷,۷۷۸	۷۱,۰۸۹,۴۳۰	۷۳,۳۰۵	۸,۴۸۵,۸۰۶	۸۴,۵۸۳,۶۰۷	۲۱	۱۷	۱۹
کل	داخلی	۱۴۹,۳۲۵	۱۶,۷۹۷,۶۴۸	۱۲۸,۴۳۰,۶۹۶	۱۸۱,۲۴۴	۱۹,۸۴۷,۱۹۱	۱۵۰,۵۱۹,۲۸۶	۲۱	۱۸	۱۷
	بین المللی	۳۴,۶۱۱	۵,۶۱۶,۱۵۹	۹۸,۳۳۰,۰۰۵	۳۹,۳۹۸	۶,۱۴۵,۴۰۵	۱۲۴,۹۱۹,۵۰۱	۱۴	۹	۲۷
	کل	۱۸۳,۹۳۶	۲۲,۴۱۳,۸۰۷	۲۲۶,۷۶۰,۷۰۱	۲۲۰,۶۴۲	۲۵,۹۹۲,۵۹۶	۲۷۵,۴۳۸,۷۸۷	۲۰	۱۶	۲۱

آمار ارایه شده در جداول فوق ، فعالیت شرکت فرودگاههای کشور در ۵۳ فرودگاه فعال تحت مالکیت را نشان می دهد . این فعالیت در نه ماه نخست ۱۳۸۸ نسبت به نه ماه نخست سال اول ۱۳۸۷ در بخش نشت و برخاست ۲۰٪ و در بخش اعزام و پذیرش مسافر ۱۶٪ و در بخش ارسال و پذیرش بار ۲۱٪ رشد داشته است ولی متأسفانه در بخش پروازهای عبوری ۷/۷٪ کاهش وجود داشته است. (نمودار صفحه ۲۰) کاهش پروازهای عبوری در آمار تمام نقاط دنیا نیز مشهود است (آمار اتحادیه بین المللی فرودگاهها(ACI) بحران اقتصادی حاکم بر دنیا باعث کاهش آمار پروازهای عبوری شده است . ولی افزایش فعالیت شرکت فرودگاه های کشور در پروازهای داخلی و خارجی نشان از ظرفیت بالای کشور در استفاده از حمل و نقل هوایی دارد و هنوز عرضه و تقاضا در این بخش به تعادل نرسیده است.

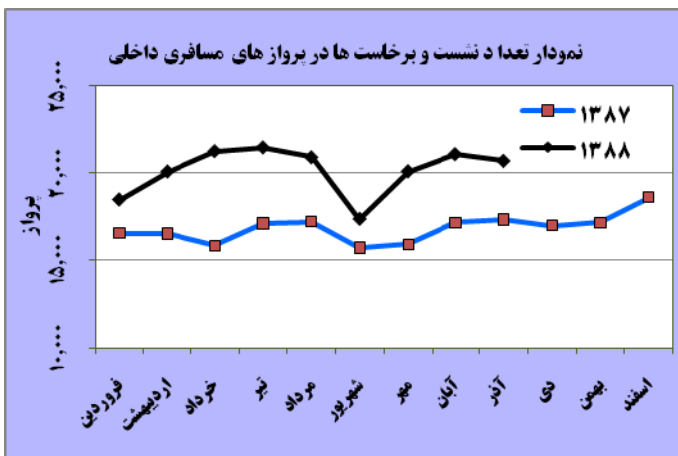


۵. نمودار مقایسه ای ماهیانه پروازهای داخلی سال ۱۳۸۷-۱۳۸۸
۱-۵. نشست و برخاست




ماه	سال ۱۳۸۷	سال ۱۳۸۸	رشد
فروردین	۱۶,۵۴۴	۱۸,۴۵۸	۱۱.۶
اردیبهشت	۱۶,۵۲۹	۲۰,۰۶۴	۲۱.۴
خرداد	۱۵,۸۳۱	۲۱,۲۳۳	۳۴.۱
تیر	۱۷,۱۱۷	۲۱,۴۴۵	۲۵.۳
مرداد	۱۷,۲۱۲	۲۰,۸۸۲	۲۱.۳
شهریور	۱۵,۷۱۰	۱۷,۳۵۰	۱۰.۴
مهر	۱۵,۹۰۶	۲۰,۰۷۵	۲۶.۲
آبان	۱۷,۱۵۶	۲۱,۰۶۱	۲۲.۸
آذر	۱۷,۳۲۰	۲۰,۶۷۶	۱۹.۴
دی	۱۷,۰۰۰		
بهمن	۱۷,۱۶۷		
اسفند	۱۸,۶۰۸		
جمع ۹ ماهه	۱۴۹,۳۲۵	۱۸۱,۲۴۴	۲۱.۴
جمع کل	۲۰۲,۱۰۰	۱۸۱,۲۴۴	-

۲-۵. اعزام و پذیرش مسافر

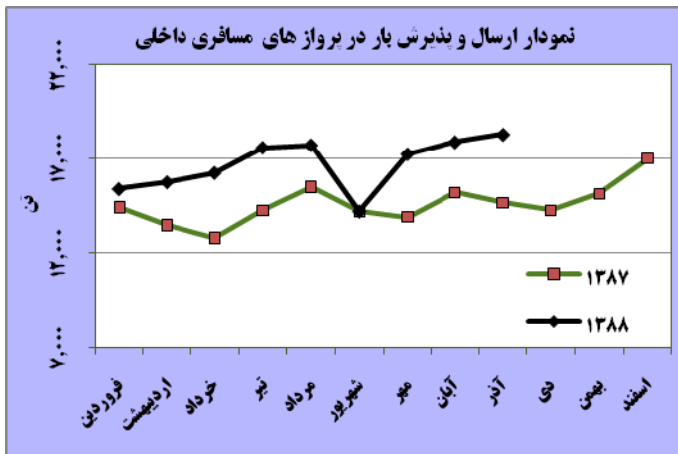


ماه	سال ۱۳۸۷	سال ۱۳۸۸	رشد
فروردین	۱,۷۶۱,۶۹۲	۱,۸۹۶,۹۸۳	۷.۷
اردیبهشت	۱,۸۲۳,۳۳۷	۲,۲۷۸,۳۱۵	۲۵.۰
خرداد	۱,۷۵۴,۳۲۲	۲,۲۸۸,۸۱۲	۳۰.۵
تیر	۱,۹۲۶,۴۳۶	۲,۳۷۲,۱۴۹	۲۳.۱
مرداد	۲,۰۰۳,۱۶۱	۲,۳۱۴,۷۸۱	۱۵.۶
شهریور	۱,۷۵۰,۱۶۹	۱,۷۳۷,۵۹۵	-۰.۷
مهر	۱,۷۹۰,۰۸۴	۲,۲۷۶,۰۵۶	۲۷.۱
آبان	۲,۰۰۵,۹۷۸	۲,۳۶۱,۴۱۷	۱۷.۷
آذر	۱,۹۸۲,۴۶۹	۲,۳۲۱,۰۸۳	۱۷.۱
دی	۱,۸۸۵,۸۷۷		
بهمن	۱,۹۶۸,۷۶۹		
اسفند	۲,۰۶۲,۰۳۴		
جمع ۹ ماهه	۱۶,۷۹۷,۶۴۸	۱۹,۸۴۷,۱۹۱	۱۸.۲
جمع کل	۲۲,۷۱۴,۳۲۸	۱۹,۸۴۷,۱۹۱	-



۳-۵. ارسال و پذیرش بار


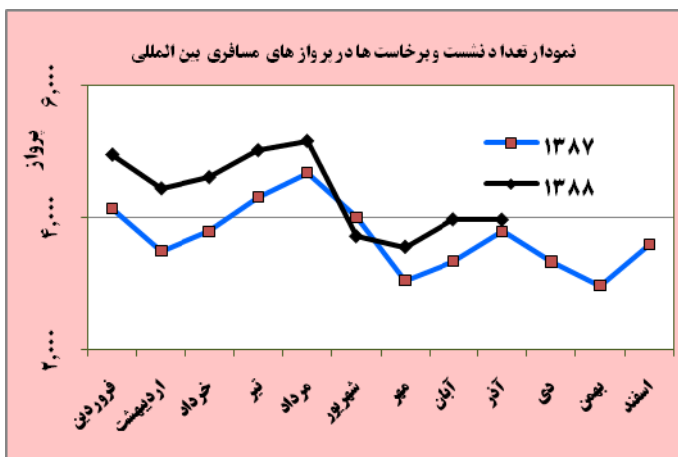
ماه	سال ۱۳۸۷	سال ۱۳۸۸	رشد
فروردین	۱۴,۴۲۱	۱۵,۴۰۶	۶.۸
اردیبهشت	۱۳,۴۷۴	۱۵,۷۶۹	۱۷.۰
خرداد	۱۲,۸۰۶	۱۶,۲۶۸	۲۷.۰
تیر	۱۴,۲۵۹	۱۷,۶۱۷	۲۳.۵
مرداد	۱۵,۴۹۸	۱۷,۷۵۰	۱۴.۵
شهریور	۱۴,۲۰۴	۱۴,۲۱۸	۰.۱
مهر	۱۳,۸۹۵	۱۷,۲۷۱	۲۴.۳
آبان	۱۵,۱۹۸	۱۷,۹۰۹	۱۷.۸
آذر	۱۴,۶۷۴	۱۸,۳۰۷	۲۴.۸
دی	۱۴,۲۷۲		
بهمن	۱۵,۱۳۵		
اسفند	۱۷,۰۱۶		
جمع ۹ ماهه	۱۲۸,۴۳۱	۱۵۰,۵۱۴	۱۷.۲
جمع کل	۱۷۴,۸۵۴	۱۵۰,۵۱۴	-



۶. نمودار مقایسه ماهیانه پروازهای بین المللی سال ۱۳۸۸-۱۳۸۷

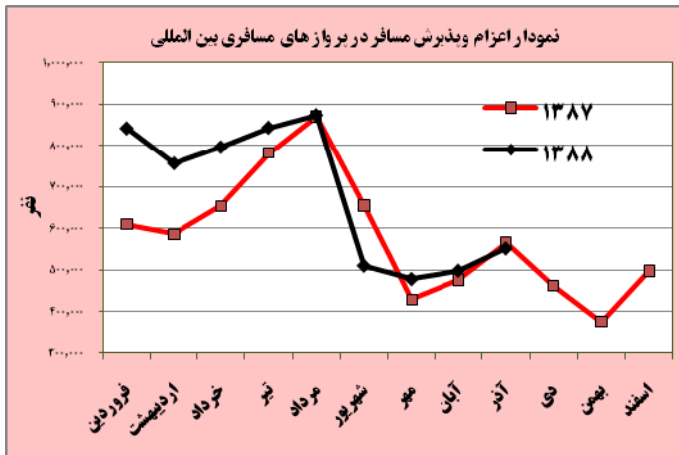
۱-۶. نشست و برخاست

ماه	سال ۱۳۸۷	سال ۱۳۸۸	رشد
فروردین	۴,۱۳۸	۴,۹۵۴	۱۹.۷
اردیبهشت	۳,۴۹۴	۴,۴۴۱	۲۷.۱
خرداد	۳,۷۹۱	۴,۶۱۲	۲۱.۷
تیر	۴,۳۱۴	۵,۰۲۱	۱۶.۴
مرداد	۴,۶۸۳	۵,۱۶۱	۱۰.۲
شهریور	۴,۰۰۹	۳,۷۱۶	-۷.۳
مهر	۳,۰۴۹	۳,۵۵۵	۱۶.۶
آبان	۳,۳۴۱	۳,۹۷۱	۱۸.۹
آذر	۳,۷۹۲	۳,۹۶۷	۴.۶
دی	۳,۳۳۲		
بهمن	۲,۹۷۰		
اسفند	۳,۵۹۲		
جمع ۹ ماهه	۳۴,۶۱۱	۳۹,۳۹۸	۱۳.۸
جمع کل	۴۴,۵۰۵	۳۹,۳۹۸	-




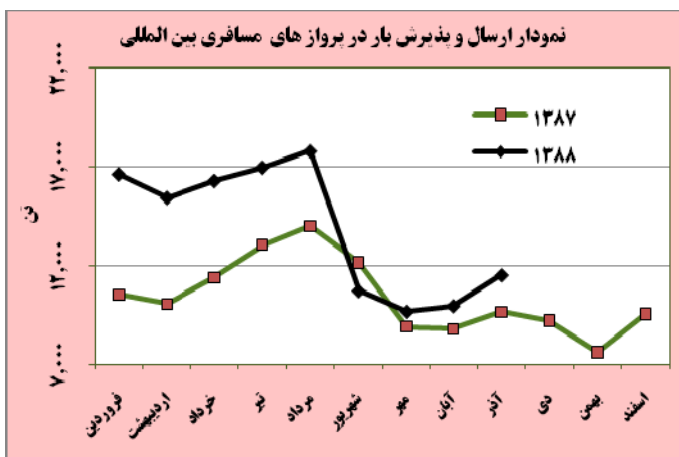
۲-۶. اعزام و پذیرش مسافر

ماه	سال ۱۳۸۷	سال ۱۳۸۸	رشد
فروردین	۶۰۸,۹۵۸	۸۴۰,۶۸۴	۳۸.۱
اردیبهشت	۵۸۵,۶۴۱	۷۵۵,۹۲۳	۲۹.۱
خرداد	۶۵۲,۸۲۷	۷۹۵,۱۶۷	۲۱.۸
تیر	۷۸۱,۶۲۴	۸۴۲,۳۹۲	۷.۸
مرداد	۸۶۹,۴۰۴	۸۷۲,۸۱۱	۰.۴
شهریور	۶۵۴,۴۶۷	۵۱۰,۲۵۰	-۲۲.۰
مهر	۴۲۸,۰۰۰	۴۷۸,۲۰۵	۱۱.۷
آبان	۴۷۵,۸۹۵	۴۹۸,۳۹۲	۴.۷
آذر	۵۶۵,۳۵۲	۵۵۱,۵۸۱	-۲.۴
دی	۴۶۱,۵۵۲		
بهمن	۳۷۵,۱۷۶		
اسفند	۴۹۷,۱۹۹		
جمع ۹ ماهه	۵,۶۲۲,۱۶۸	۶,۱۴۵,۴۰۵	۹.۳
جمع کل	۶,۹۵۶,۰۹۵	۶,۱۴۵,۴۰۵	-



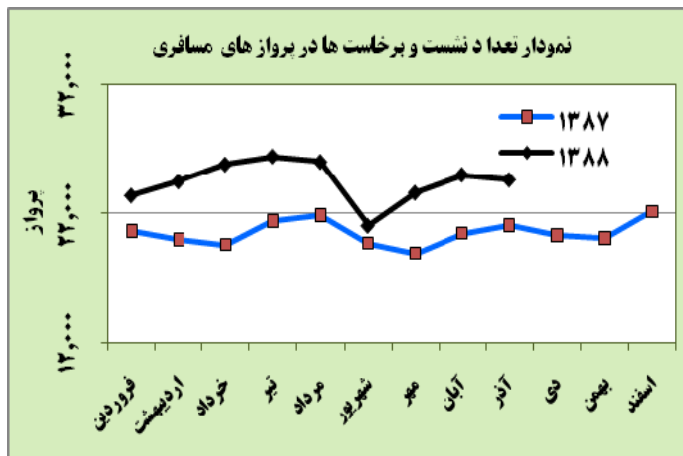
۳-۶. ارسال و پذیرش بار

ماه	سال ۱۳۸۷	سال ۱۳۸۸	رشد
فروردین	۱۰,۵۱۹	۱۶,۶۲۴	۵۸.۰
اردیبهشت	۱۰,۰۴۲	۱۵,۴۳۲	۵۳.۷
خرداد	۱۱,۳۸۹	۱۶,۲۹۲	۴۳.۰
تیر	۱۳,۰۲۳	۱۶,۹۶۳	۳۰.۳
مرداد	۱۳,۹۸۶	۱۷,۷۹۴	۲۷.۲
شهریور	۱۲,۱۴۳	۱۰,۷۱۲	-۱۱.۸
مهر	۸,۸۹۰	۹,۶۵۵	۸.۶
آبان	۸,۷۸۱	۹,۹۴۱	۱۳.۲
آذر	۹,۶۵۲	۱۱,۵۰۶	۱۹.۲
دی	۹,۲۰۸		
بهمن	۷,۵۹۷		
اسفند	۹,۵۴۲		
جمع ۹ ماهه	۹۸,۴۲۵	۱۲۴,۹۱۹	۲۶.۹
جمع کل	۱۲۴,۷۷۲	۱۲۴,۹۱۹	-



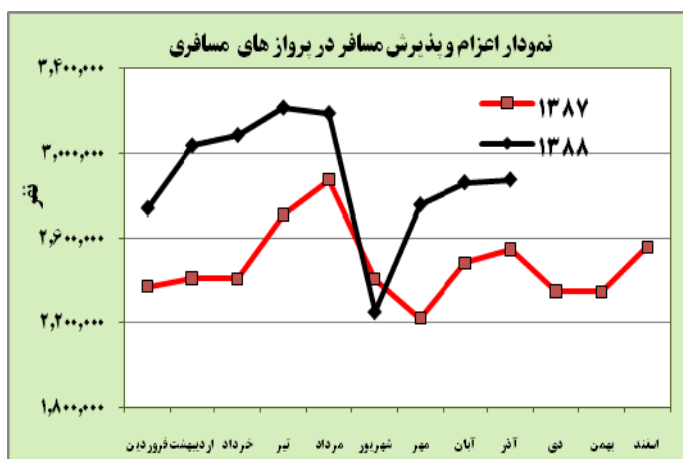
۷. نمودار مقایسه ای ماهیانه کل پروازهای مسافری سال ۱۳۸۷-۱۳۸۸

۱-۷. نشست و برخاست




ماه	۱۳۸۷	۱۳۸۸	رشد
فروردین	23,412	20,682	13.2
اردیبهشت	24,505	20,023	22.4
خرداد	25,845	19,622	31.7
تیر	26,466	21,431	23.5
مرداد	26,043	21,895	18.9
شهریور	21,066	19,719	6.8
مهر	23,630	18,955	24.7
آبان	25,032	20,497	22.1
آذر	24,643	21,112	16.7
دی		20,322	
بهمن		20,137	
اسفند		22,200	
جمع ۹ ماهه	220,642	183,936	20.0
جمع کل	220,642	246,605	-

۲-۷. اعزام و پذیرش مسافر

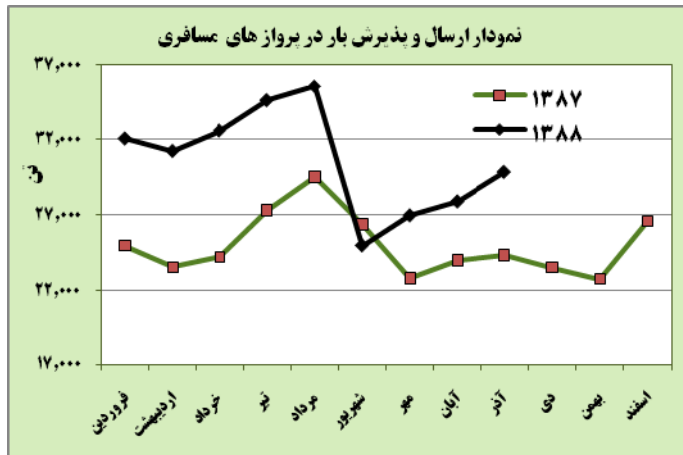


ماه	۱۳۸۷	۱۳۸۸	رشد
فروردین	2,737,667	2,370,650	15.5
اردیبهشت	3,034,238	2,408,978	26.0
خرداد	3,083,979	2,407,149	28.1
تیر	3,214,541	2,708,060	18.7
مرداد	3,187,592	2,872,565	11.0
شهریور	2,247,845	2,404,636	-6.5
مهر	2,754,261	2,218,084	24.2
آبان	2,859,809	2,481,873	15.2
آذر	2,872,664	2,547,821	12.7
دی		2,347,429	
بهمن		2,343,945	
اسفند		2,559,233	
جمع ۹ ماهه	25,992,596	22,419,816	15.9
جمع کل	25,992,596	29,670,423	-



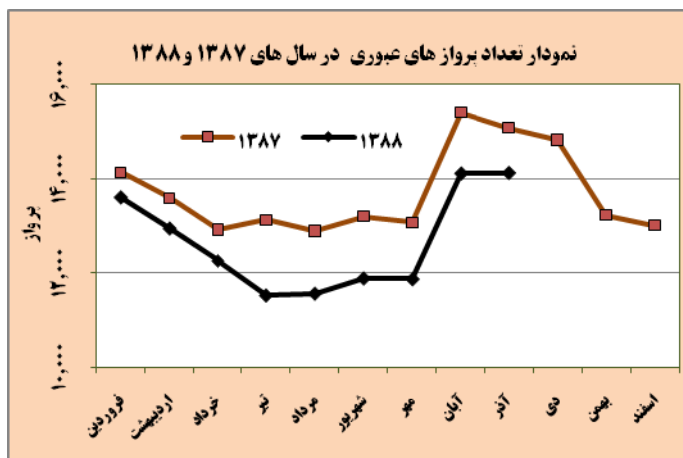
۳-۷. ارسال و پذیرش بار

ماه	سال ۱۳۸۷	سال ۱۳۸۸	رشد
فروردین	۲۴,۹۳۹	۳۲,۰۲۹	
اردیبهشت	۲۳,۵۱۷	۳۱,۲۰۱	۳۲.۷
خرداد	۲۴,۱۹۶	۳۲,۵۶۰	۳۴.۶
تیر	۲۷,۲۸۲	۳۴,۵۸۰	۲۶.۷
مرداد	۲۹,۴۸۴	۳۵,۵۴۴	۲۰.۶
شهریور	۲۶,۳۴۸	۲۴,۹۳۰	-۵.۴
مهر	۲۲,۷۸۶	۲۶,۹۲۶	۱۸.۲
آبان	۲۳,۹۷۹	۲۷,۸۵۰	۱۶.۱
آذر	۲۴,۳۲۵	۲۹,۸۱۳	۲۲.۶
دی	۲۳,۴۸۰		
بهمن	۲۲,۷۳۲		
اسفند	۲۶,۵۵۸		
جمع ۹ ماهه	۲۲۶,۸۵۶	۲۷۵,۴۳۳	۲۱.۴
جمع کل	۲۹۹,۶۲۶	۲۷۵,۴۳۳	-



۸. نمودار مقایسه ای ماهیانه پروازهای عبوری سال ۱۳۸۸-۱۳۸۷

ماه	سال ۱۳۸۷	سال ۱۳۸۸	رشد
فروردین	۱۴,۱۳۷	۱۳,۶۰۴	-۳.۸
اردیبهشت	۱۳,۵۸۶	۱۲,۹۴۷	-۴.۷
خرداد	۱۲,۹۱۶	۱۲,۲۵۹	-۵.۱
تیر	۱۳,۱۲۸	۱۱,۵۲۹	-۱۲.۲
مرداد	۱۲,۸۹۲	۱۱,۵۶۷	-۱۰.۳
شهریور	۱۳,۲۰۲	۱۱,۸۹۰	-۹.۹
مهر	۱۳,۰۷۵	۱۱,۸۷۳	-۹.۲
آبان	۱۵,۴۰۴	۱۴,۱۱۰	-۸.۴
آذر	۱۵,۰۸۰	۱۴,۱۲۱	-۶.۴
دی	۱۴,۸۲۱		
بهمن	۱۳,۲۲۷		
اسفند	۱۳,۰۱۱		
جمع ۹ ماهه	۱۲۳,۴۲۰	۱۱۳,۹۰۰	-۷.۷
جمع کل	۱۶۴,۴۷۹	۱۱۳,۹۰۰	-



توضیحات:

- ۱- مآخذ اطلاعات پرواز، بار و مسافر، سیستم آمار اطلاعات پرواز است.
- ۲- بار از ترکیب پست هوایی و بار همراه بدست آمده است.
- ۳- مآخذ اطلاعات پروازهای عبوری، اداره کل مراقبت پرواز است.

