



شرکت مادر تخصصی فرودگاه‌های کشور

معاونت برنامه ریزی و نظارت


دفتر نوسازی و فناوری

گروه آمار و اطلاعات هوانوردی و فرودگاهی

ماهنامه‌ی الکترونیکی آمار شرکت فرودگاه‌های کشور

شماره‌ی دوم - عملکرد دی ماه ۱۳۸۸

بهمن ماه ۱۳۸۸



با لطف و عنایت پروردگار و نیز تلاش همکاران گروه آمار، نسخه دوم ماهنامه الکترونیکی آمار شرکت فرودگاه‌های با اهداف زیر تهیه و ضمن درج در درگاه اطلاع رسانی شرکت به صورت الکترونیکی نیز تقدیم حضور می‌گردد.

➤ توسعه اطلاع رسانی به عنوان یک شاخص مهم در میزان توسعه یافتگی سازمانی

➤ ایجاد منبعی برای دسترسی آسان به آمار دقیق و قابل اطمینان جهت طراحی، برنامه‌ریزی و نظارت بر چگونگی انجام مأموریت‌های مهم فعلی شرکت در زمینه ارائه خدمات حمل و نقل هوایی به کشور.

➤ سامان‌دهی فرایند تولید و انتشار آمار کاربردی در پایان هر ماه به عنوان مکمل انتشار آمار در پایان سال.

نظر به وصول برخی پیشنهادات پس از انتشار نسخه قبلی چنانچه دفاتر، ادارات کل و یا فرودگاه‌ها تمایل داشته باشند آمار عملکرد آنها به صورت ماهیانه در **ماهنامه‌ی الکترونیکی آمار** منعکس گردد می‌توانند درخواست خود را به دفتر نوسازی و فناوری اطلاعات ارسال نمایند.

دفتر نوسازی و فناوری

اطلاعات تماس

تهران، بلوار فرودگاه، خیابان معراج، ساختمان معاونت برنامه‌ریزی و نظارت، دفتر نوسازی و فناوری، گروه آمار هوانوری و اطلاعات فرودگاهی
وب سایت:


<http://www.statistics.airport.ir>

یا

بخش آمار و اطلاعات در پورتال شرکت فرودگاه‌های کشور


<http://www.airport.ir>

تلفن تماس: ۰۲۱-۶۱۰۲۴۲۴۷



فهرست


۱. عملکرد فرودگاهها در دی ماه ۱۳۸۸ و مقایسه آن با دی ماه ۱۳۸۷ در پرواز های مسافری ۵
 - ۱-۱. پروازهای داخلی ۵
 - ۲-۱. پروازهای بین المللی ۶
 - ۳-۱. کل پروازهای مسافری ۷
۲. درصد و درصد تجمعی عملکرد فرودگاه ها در دی ماه ۱۳۸۸ در پرواز های مسافری ۸
 - ۱-۲. پروازهای داخلی ۸۹
 - ۲-۲. پروازهای بین المللی ۹
 - ۳-۲. کل پروازهای مسافری ۱۰
۳. آمار تجمعی عملکرد ده ماهه در پرواز های مسافری ۱۱
 - ۱-۳. مقایسه ده ماهه عملکرد فرودگاه ها در پروازهای داخلی (ده ماه نخست سال ۱۳۸۷ و سال ۱۳۸۸) ۱۱
 - ۲-۳. مقایسه ده ماهه عملکرد فرودگاه ها در پروازهای بین المللی (ده ماه نخست سال ۱۳۸۷ و سال ۱۳۸۸) ۱۲
 - ۳-۳. مقایسه ده ماهه عملکرد فرودگاه ها در کل پروازهای مسافری (ده ماه نخست سال ۱۳۸۷ و سال ۱۳۸۸) ۱۳
۴. تحلیل عملکرد پروازهای مسافری ۱۴
۵. نمودار مقایسه ای ماهیانه پروازهای مسافری داخلی در سال ۱۳۸۷-۱۳۸۸ ۱۵
 - ۱-۵. نشست و برخاست ۱۵
 - ۲-۵. اعزام و پذیرش مسافر ۱۵
 - ۳-۵. ارسال و پذیرش بار ۱۶
۶. نمودار مقایسه ای ماهیانه پروازهای مسافری بین المللی در سال ۱۳۸۷-۱۳۸۸ ۱۶
 - ۱-۶. نشست و برخاست ۱۶
 - ۲-۶. اعزام و پذیرش مسافر ۱۷
 - ۳-۶. ارسال و پذیرش بار ۱۷
۷. نمودار مقایسه ای ماهیانه کل پروازهای مسافری در سال ۱۳۸۷-۱۳۸۸ ۱۸
 - ۱-۷. نشست و برخاست ۱۸
 - ۲-۷. اعزام و پذیرش مسافر ۱۸
 - ۳-۷. ارسال و پذیرش بار ۱۹
۸. نمودار مقایسه ای ماهیانه پروازهای عبوری سال ۱۳۸۷-۱۳۸۸ ۱۹



۱. میزان رشد فرودگاهها در دی‌ماه ۱۳۸۸ و مقایسه آن با دی‌ماه ۱۳۸۷ در پروازهای مسافری
۱-۱. پروازهای داخلی

ردیف	فرودگاه	نشست و برخاست			فرودگاه	اعزام و پذیرش مسافر			فرودگاه	ارسال و پذیرش بار (کیلوگرم)		
		دی ۱۳۸۷	دی ۱۳۸۸	درصد(رشد)		دی ۱۳۸۷	دی ۱۳۸۸	درصد(رشد)		دی ۱۳۸۷	دی ۱۳۸۸	درصد(رشد)
۱	مهرآباد	۷,۲۹۱	۸,۱۳۴	۱۱.۵۶	مهرآباد	۸۴,۰۹۳۷	۸۹۴,۰۸۵	۶.۳۲	مهرآباد	۶,۶۲۵,۵۲۸	۷,۰۷۹,۳۳۷	۶.۸۵
۲	مشهد	۲,۰۲۸	۲,۵۰۹	۲۳.۷۲	مشهد	۲۵۹,۴۷۵	۲۷۸,۹۳۵	۷.۵۰	مشهد	۱,۴۹۹,۵۹۵	۱,۸۱۳,۲۲۱	۲۰.۹۱
۳	شیراز	۱,۳۳۵	۱,۶۰۰	۱۹.۸۵	شیراز	۱۲۵,۰۳۶	۱۴۵,۹۳۶	۱۶.۷۲	شیراز	۱,۱۰۴,۸۷۵	۱,۲۵۵,۷۹۴	۱۳.۶۶
۴	اهواز	۱,۱۰۶	۱,۲۲۰	۱۰.۳۱	اهواز	۱۲۷,۵۱۶	۱۴۰,۹۴۹	۱۰.۵۳	شیراز	۱,۱۰۴,۸۷۵	۱,۱۷۵,۸۶۵	۷.۲۰
۵	اصفهان	۹۷۱	۱,۲۲۵	۲۶.۱۶	اصفهان	۹۷,۱۹۵	۱۱۳,۳۷۶	۱۶.۶۵	اصفهان	۷۲۴,۶۹۵	۸۰۹,۴۵۷	۱۱.۷۰
۶	بندرعباس	۵۴۲	۷۳۶	۳۵.۷۹	بندرعباس	۶۴,۳۲۳	۷۶,۴۳۰	۱۸.۸۲	بندرعباس	۴۷۱,۵۹۰	۶۳۳,۱۰۶	۳۴.۲۵
۷	تبریز	۵۱۲	۵۷۱	۱۱.۵۲	تبریز	۶۰,۵۱۵	۶۴,۶۲۳	۶.۷۹	زاهدان	۳۸۹,۴۲۱	۵۳۸,۳۹۷	۳۸.۲۶
۸	کرمانشاه	۴۱۳	۴۷۰	۱۳.۸۰	کرمان	۴۳,۱۲۰	۴۵,۰۰۸	۴.۳۸	تبریز	۴۰۹,۴۴۹	۴۸۶,۹۰۰	۱۸.۹۲
۹	کرمان	۲۵۴	۳۱۸	۲۵.۲۰	کرمانشاه	۳۷,۹۹۹	۴۳,۴۷۰	۱۴.۴۰	آبادان	۱۸۵,۹۴۰	۳۶۴,۳۶۱	۹۵.۹۶
۱۰	رشت	۲۴۲	۲۸۷	۱۸.۶۰	زاهدان	۲۹,۱۷۱	۳۶,۴۰۱	۲۴.۷۸	بوشهر	۳۱۴,۳۹۵	۳۴۹,۱۱۸	۱۱.۰۴
۱۱	آبادان	۳۳۹	۲۸۴	-۱۸.۸۳	آبادان	۲۵,۵۸۴	۳۲,۰۸۵	۱۲.۲۵	کرمان	۳۳۳,۷۵۱	۳۳۵,۰۰۷	-۲.۵۴
۱۲	یزد	۲۳۹	۲۸۳	۱۸.۴۱	ارومیه	۲۵,۲۲۵	۲۶,۵۶۷	۵.۳۲	کرمانشاه	۱۵۸,۵۶۹	۲۴۱,۸۵۲	۵۲.۵۲
۱۳	زاهدان	۲۲۷	۲۸۱	۲۳.۷۹	بوشهر	۲۴,۹۳۳	۲۶,۳۸۵	۵.۸۲	رشت	۱۶۴,۳۶۴	۱۶۵,۷۵۳	۰.۸۵
۱۴	ارومیه	۱۸۸	۱۹۹	۵.۸۵	یزد	۲۳,۸۴۲	۲۶,۱۹۰	۹.۵۵	یزد	۱۶۵,۱۸۷	۱۶۱,۹۳۷	-۱.۹۷
۱۵	گرگان	۱۸۷	۲۲۴	۱۹.۷۹	رشت	۲۲,۰۵۲	۲۳,۰۴۷	۴.۵۱	ارومیه	۱۴۹,۷۳۵	۱۴۵,۸۶۳	-۲.۵۹
۱۶	بوشهر	۱۶۳	۱۹۶	۲۰.۲۵	گرگان	۱۴,۹۳۸	۱۷,۶۳۳	۱۸.۰۴	گرگان	۷۴,۰۰۲	۱۰۲,۷۰۵	۳۸.۷۹
۱۷	امام	۱۵۴	۱۲۹	-۱۶.۲۳	اردبیل	۱۳,۹۹۹	۱۷,۶۰۵	۲۵.۷۶	بیرجند	۶۵,۴۴۸	۷۱,۰۳۵	۸.۵۴
۱۸	اردبیل	۱۴۰	۱۸۱	۲۹.۲۹	بیرجند	۷,۶۹۳	۹,۹۸۵	۲۹.۷۹	اردبیل	۵۵,۰۶۴	۶۸,۲۲۴	۲۳.۹۰
۱۹	بیرجند	۸۸	۱۳۸	۵۶.۸۲	ساری	۶,۹۵۵	۸,۷۰۳	۲۵.۱۳	ساری	۳۷,۴۸۰	۵۴,۴۰۶	۱۴.۵۹
۲۰	ساری	۸۶	۱۲۳	۴۳.۰۲	سنندج	۴,۸۲۱	۸,۲۹۳	۷۲.۰۲	سنندج	۳۱,۶۶۴	۴۸,۸۴۰	۵۴.۲۴
۲۱	ابوموسی	۵۸	۵۴	-۶.۹۰	ایلام	۰	۴,۸۳۲	-	ابوموسی	۳۶,۲۲۴	۳۴,۶۸۰	-۴.۲۶
۲۲	سنندج	۵۲	۱۰۰	۹۲.۳۱	شهرکرد	۲,۰۱۲	۴,۱۳۸	۱۰۵.۶۷	شهرکرد	۱۱,۳۸۹	۳۲,۴۰۱	۱۸۴.۴۹
۲۳	همدان	۵۲	۹۶	۸۴.۶۲	همدان	۱,۷۶۷	۳,۷۵۵	۱۱۲.۵۱	ایلام	۰	۳۱,۴۲۲	-
۲۴	یاسوج	۵۲	۵۰	-۳.۸۵	خرم‌آباد	۲,۳۳۱	۲,۸۲۲	۲۱.۰۶	لارستان	۲۸,۹۹۱	۲۲,۴۳۱	-۲۲.۶۳
۲۵	پیتنورد	۴۸	۵۰	۴.۱۷	پیتنورد	۲,۵۳۵	۲,۵۷۱	۱.۴۲	زابل	۸,۴۵۰	۱۶,۷۶۰	۹۸.۳۴
۲۶	لامرد	۴۷	۴۰	-۱۴.۸۹	ابوموسی	۲,۶۹۸	۲,۵۳۶	-۶.۰۰	همدان	۶,۱۶۱	۱۶,۱۳۱	۱۶۱.۸۲
۲۷	خرم‌آباد	۳۸	۴۸	۲۶.۳۲	یاسوج	۲,۵۷۷	۲,۲۰۶	-۱۴.۴۰	پیتنورد	۱۲,۸۹۰	۱۴,۰۵۵	۹.۰۴
۲۸	بندرلنگه	۳۴	۳۴	۰.۰۰	سبزوار	۱,۴۳۴	۱,۹۹۸	۳۹.۳۳	نوشهر	-	۱۳,۲۶۱	-
۲۹	شهرکرد	۳۴	۶۲	۸۲.۳۵	لارستان	۲,۳۹۲	۱,۹۹۷	-۱۶.۵۱	سبزوار	۱۰,۲۴۰	۱۳,۱۶۰	۲۸.۵۲
۳۰	لارستان	۳۰	۳۶	۲۰.۰۰	لامرد	۲,۱۸۵	۱,۹۶۷	-۹.۹۸	لامرد	۱۴,۳۸۹	۱۲,۱۶۹	-۱۵.۴۳
۳۱	بیم	۲۴	۱۴	-۴۱.۶۷	زابل	۱,۱۱۵	۱,۷۰۲	۵۲.۶۵	یاسوج	۱۱,۸۴۰	۱۱,۰۴۰	-۶.۷۶
۳۲	شاهرود	۲۰	۰	-۱۰۰.۰۰	بندرلنگه	۱,۶۴۸	۱,۴۹۲	-۹.۴۷	خرم‌آباد	۱۱,۷۵۰	۱۰,۴۷۱	-۱۰.۸۹
۳۳	سبزوار	۱۹	۳۲	۶۸.۴۲	نوشهر	۰	۱,۳۹۴	-	سیرجان	۱,۳۲۰	۹,۳۳۰	۶۰۶.۰۶
۳۴	سهند	۱۸	۶	-۶۶.۶۷	سیرجان	۱۶۴	۱,۳۱۶	۷۰۲.۴۴	طیس	۴,۹۸۰	۷,۹۹۲	۶۰.۴۸
۳۵	پارس‌آباد	۱۶	۴	-۷۵.۰۰	رامسر	۰	۱,۰۵۹	-	بندرلنگه	۹,۰۳۳	۷,۹۱۱	-۱۲.۴۲
۳۶	طیس	۱۴	۱۶	۱۴.۲۹	زنجان	۵۸	۹۲۳	۱,۴۹۱.۳۸	رامسر	۰	۷,۸۹۰	-
۳۷	زابل	۱۲	۲۴	۱۰۰.۰۰	بیم	۱,۸۴۴	۸۴۶	-۵۴.۱۲	بیم	۱۳,۰۶۰	۷,۶۵۰	-۴۱.۴۲
۳۸	سراوان	۸	۰	-۱۰۰.۰۰	ایرانشهر	۹۸	۷۱۸	۶۳۲.۶۵	ایرانشهر	۹۲۵	۶,۴۳۵	۵۹۵.۶۲
۳۹	خوی	۶	۱۲	۱۰۰.۰۰	طیس	۷۱۴	۶۸۴	-۴.۲۰	زنجان	۳۲۰	۵,۵۷۸	۱,۶۴۳.۱۳
۴۰	سیرجان	۶	۱۸	۲۰۰.۰۰	خوی	۱۷۵	۵۳۸	۲۰۷.۴۳	خوی	۱,۳۵۰	۴,۷۸۰	۲۵۴.۰۷
۴۱	ایرانشهر	۴	۱۸	۳۵۰.۰۰	اراک	۰	۱۹۳	-	اراک	۰	۱,۳۲۰	-
۴۲	زنجان	۲	۱۶	۷۰۰.۰۰	سهند	۶۰۸	۱۷۰	-۷۲.۰۴	چهرم	۰	۱,۲۰۰	-
۴۳	کلاهد	۱	۰	-۱۰۰.۰۰	پارس‌آباد	۶۶۰	۱۲۱	-۸۱.۶۷	سهند	۵,۲۵۰	۱,۰۵۰	-۸۰.۰۰
۴۴	اراک	۰	۸	-۱۰۰.۰۰	چهرم	۰	۸۶	-	پارس‌آباد	۴,۲۲۰	۷۹۰	-۸۱.۲۸
۴۵	ایلام	۰	۸۸	-۱۰۰.۰۰	امام‌خمینی	۰	۰	-	امام‌خمینی	۰	۰	-
۴۶	چهرم	۰	۶	-۱۰۰.۰۰	سراوان	۴۴	۰	-	سراوان	۵۰۵	۰	-
۴۷	رامسر	۰	۲۶	-۱۰۰.۰۰	شاهرود	۳۸۳	۰	-	شاهرود	۷۵۰	۰	-
۴۸	نوشهر	۰	۲۴	-۱۰۰.۰۰	کلاهد	۱۰۶	۰	-	کلاهد	۷۵۰	۰	-
	جمع	۱۷,۰۰۰	۱۹,۹۹۰	۱۷.۵۹	جمع	۱,۸۸۵,۸۷۷	۲,۰۷۵,۷۷۰	۱۰۰.۷	جمع	۱۴,۲۷۲,۴۵۵	۱۶,۱۹۱,۰۱۵	۱۳.۴۴

• آمار پروازهای داخلی فرودگاه امام خمینی (ره) مربوط به پروازهای فالی هستند.




۲-۱. پروازهای بین‌المللی

ردیف	فرودگاه	نشست و برخاست		
		دی ۱۳۸۷	دی ۱۳۸۸	درصد(رشد)
۱	امام خمینی	۱,۹۲۰	۲,۰۹۳	۹۰.۱
۲	مشهد	۲۸۹	۴۳۶	۵۰.۸۷
۳	شیراز	۲۴۹	۲۶۴	۶۰.۲
۴	اصفهان	۱۴۸	۱۲۲	-۱۷.۵۷
۵	تبریز	۸۵	۱۱۱	۳۰.۵۹
۶	بندرعباس	۶۷	۸۹	۳۲.۸۴
۷	لارستان	۸۰	۸۴	۵.۰۰
۸	اهواز	۹۲	۶۰	-۳۴.۷۸
۹	لامرد	۲۲	۲۴	۹۰.۹
۱۰	زاهدان	۲۴	۱۳	-۴۵.۸۳
۱۱	یزد	۱۰	۱۱	۱۰۰.۰
۱۲	بوشهر	۱۶	۸	-۵۰.۰۰
۱۳	رشت	۷	۷	۰.۰۰
۱۴	ساری	۲۹	۷	-۷۵.۸۶
۱۵	کرمان	۳۶	۶	-۸۳.۳۳
۱۶	شهرکرد	۱۰	۴	-۶۰.۰۰
۱۷	کرمانشاه	۰	۲	۱۰۰.۰۰
۱۸	اردبیل	۰	۱	۱۰۰.۰۰
۱۹	ارومیه	۶	۱	-۸۳.۳۳
۲۰	گرگان	۱۷	۱	-۹۴.۱۲
۲۱	مهرآباد	۲۲۵	۰	-۱۰۰.۰۰
	جمع	۳,۳۲۲	۳,۳۴۴	۰.۳۶

فرودگاه	اعزام و پذیرش مسافر		
	دی ۱۳۸۷	دی ۱۳۸۸	درصد(رشد)
امام خمینی	۲۶۸,۳۰۹	۲۸۹,۹۰۷	۸.۰۵
مشهد	۲۸,۶۸۳	۳۵,۸۶۲	۲۵.۰۳
شیراز	۲۲,۴۷۲	۱۹,۴۲۴	-۱۳.۵۶
اصفهان	۲۲,۰۷۵	۱۳,۹۶۷	-۳۶.۷۳
تبریز	۹,۱۵۶	۹,۶۵۸	۵.۴۸
اهواز	۱۲,۶۷۸	۷,۱۷۸	-۴۳.۳۸
بندرعباس	۵,۶۴۸	۶,۴۴۲	۱۴.۰۶
لارستان	۵,۷۲۰	۵,۳۹۲	-۵.۷۳
یزد	۱,۴۶۵	۱,۵۸۳	۸.۰۵
زاهدان	۲,۳۷۲	۱,۱۴۱	-۵۱.۹۰
رشت	۵۳۵	۱,۰۳۷	۹۳.۸۳
ساری	۳,۶۹۰	۱,۰۰۹	-۷۲.۶۶
لامرد	۹۰۵	۹۵۷	۵.۷۵
کرمان	۴,۲۴۱	۶۷۷	-۸۴.۰۴
بوشهر	۱,۴۵۱	۶۳۹	-۵۵.۹۶
کرمانشاه	۰	۲۰۶	-
اردبیل	۰	۱۶۰	-
شهرکرد	۴۸۱	۱۶۰	-۶۶.۷۴
گرگان	۳,۲۰۳	۱۳۵	-۹۵.۷۹
ارومیه	۰	۲	-
مهرآباد	۶۸,۴۶۸	۰	-
جمع	۴۶۱,۵۵۲	۳۹۵,۵۳۶	-۱۴.۳۰

فرودگاه	ارسال و پذیرش بار (کیلوگرم)		
	دی ۱۳۸۷	دی ۱۳۸۸	درصد(رشد)
امام خمینی	۶,۷۷۴,۰۰۰	۶,۴۵۹,۷۸۹	-۴.۶۴
مشهد	۲۱۷,۷۶۸	۶۳۲,۸۴۱	۱۹۰.۶۰
شیراز	۴۸۸,۱۲۷	۴۳۸,۰۸۷	-۱۰.۲۵
اصفهان	۴۷۵,۱۹۵	۲۶۳,۹۵۱	-۴۴.۴۵
لارستان	۱۶۰,۳۳۰	۱۵۷,۸۸۹	-۱.۵۲
تبریز	۱۴۰,۴۹۰	۱۴۸,۵۵۰	۵.۷۴
اهواز	۳۶۷,۴۴۰	۱۱۳,۳۲۹	-۶۹.۱۶
بندرعباس	۱,۳۳۱	۸۳,۰۲۱	۶,۱۳۷.۴۹
لامرد	۲۴,۱۹۰	۲۷,۶۸۲	۱۴.۴۴
یزد	۲۱,۰۰۰	۲۵,۳۰۰	۲۰.۴۸
زاهدان	۲۶,۴۴۵	۲۰,۸۸۰	-۲۱.۰۴
رشت	۹,۶۲۰	۱۳,۸۰۰	۴۳.۴۵
کرمان	۱۴۴,۲۲۲	۱۱,۷۰۰	-۹۱.۸۹
ساری	۱۰۱,۷۰۰	۱۱,۳۵۰	-۸۸.۸۴
بوشهر	۱۷,۸۴۰	۷,۱۵۰	-۵۹.۹۲
گرگان	۱۸۲,۰۰۰	۴,۰۰۰	-۹۷.۸۰
کرمانشاه	۰	۲,۸۰۰	-
شهرکرد	۰	۲,۷۶۰	-
اردبیل	۰	۱,۲۰۰	-
ارومیه	۵۵,۵۰۰	۰	-
مهرآباد	۶۵۰	۰	-
جمع	۹,۲۰۷,۸۴۸	۸,۴۲۶,۰۷۹	-۸.۴۹


* آمار بار بین‌المللی فرودگاه مهرآباد در سال ۱۳۸۷ در نرم افزار ثبت نشده است.



فرودگاه	ارسال و پذیرش بار (کیلوگرم)	
	دی ماه ۱۳۸۷	دی ماه ۱۳۸۸
مهرآباد	۶,۶۲۶,۱۷۸	۷,۰۷۹,۳۲۷
امام خمینی	۶,۷۷۴,۰۰۰	۶,۴۶۷,۶۰۵
مشهد	۱,۷۱۷,۳۶۳	۲,۴۴۶,۰۶۲
شیراز	۱,۵۸۵,۰۴۳	۱,۶۱۳,۹۵۲
اهواز	۱,۴۷۲,۳۱۵	۱,۳۶۹,۱۲۳
اصفهان	۱,۱۹۹,۸۹۰	۱,۰۷۳,۴۰۸
بندرعباس	۴۷۲,۹۲۱	۷۱۶,۱۲۷
تبریز	۵۴۹,۹۳۹	۶۳۵,۴۵۰
زاهدان	۴۱۵,۸۶۶	۵۵۹,۳۷۷
آبادان	۱۸۵,۹۴۰	۳۶۴,۳۶۱
بوشهر	۳۳۲,۳۳۵	۳۵۶,۲۶۸
کرمان	۴۸۷,۹۷۳	۳۴۶,۲۰۷
گرمانشاه	۱۵۸,۵۶۹	۲۴۴,۶۵۲
یزد	۱۸۶,۱۸۷	۱۸۷,۲۲۷
لارستان	۱۸۹,۳۲۱	۱۸۰,۳۳۰
رشت	۱۷۳,۹۸۴	۱۷۹,۵۵۳
ارومیه	۲۰۵,۳۳۵	۱۴۵,۸۶۳
گرگان	۲۵۶,۰۰۲	۱۰۶,۷۰۵
بیرجند	۶۵,۴۴۸	۷۱,۰۳۵
اردبیل	۵۵,۰۶۴	۶۹,۴۳۴
ساری	۱۴۹,۱۸۰	۶۵,۷۵۶
سنندج	۳۱۰,۶۶۴	۴۸,۸۴۰
لامرد	۳۸,۵۷۹	۳۹,۸۵۱
شهرکرد	۱۱,۳۸۹	۳۵,۱۶۱
ابوموسی	۳۶,۲۲۴	۳۴,۶۸۰
ایلام	-	۳۱,۴۷۲
زابل	۸,۴۵۰	۱۶,۷۶۰
همدان	۶,۱۶۱	۱۶,۱۳۱
بجنورد	۱۲,۸۹۰	۱۴,۰۵۵
نوشهر	-	۱۳,۲۶۱
سیزوار	۱۰,۲۴۰	۱۳,۱۶۰
یاسوج	۱۱,۸۴۰	۱۱,۰۴۰
خرم آباد	۱۱,۷۵۰	۱۰,۴۷۱
سیرجان	۱,۳۲۰	۹,۳۲۰
طیس	۴,۹۸۰	۷,۹۹۲
بندرلنگه	۹,۰۳۳	۷,۹۱۱
رامسر	-	۷,۸۹۰
بیم	۱۳,۰۶۰	۷,۶۵۰
ایرانشهر	۹۲۵	۶,۴۳۵
زنجان	۳۲۰	۵,۵۷۸
خوی	۱,۳۵۰	۴,۷۸۰
اراک	-	۱,۲۲۰
جهرم	-	۱,۲۰۰
سهند	۵,۲۵۰	۱,۰۵۰
پارس آباد	۴,۲۲۰	۷۹۰
سراوان	۵۰۵	-
شاهرود	۷۵۰	-
کلاله	۷۵۰	-
جمع	۲۳,۴۸۰,۳۰۳	۲۴,۶۲۴,۹۱۰

فرودگاه	اعزام و پذیرش مسافر	
	دی ماه ۱۳۸۸	دی ماه ۱۳۸۷
مهرآباد	۹۰,۹۴۰,۰۵	۸۹۴,۰۰۸۵
مشهد	۲۸۸,۱۵۸	۳۱۴,۷۹۷
امام خمینی	۲۶۸,۳۰۹	۲۸۹,۹۰۷
شیراز	۱۴۷,۵۰۸	۱۶۵,۳۶۰
اهواز	۱۴۰,۱۹۴	۱۴۸,۱۲۷
اصفهان	۱۱۹,۲۷۰	۱۲۷,۳۴۳
بندرعباس	۶۹,۹۷۱	۸۲,۸۷۲
تبریز	۶۹,۶۷۱	۷۴,۲۸۱
کرمان	۴۷,۳۶۱	۴۵,۶۸۵
گرمانشاه	۳۷,۹۹۹	۴۳,۶۷۶
زاهدان	۳۱,۵۴۳	۳۷,۵۴۲
آبادان	۲۸,۵۸۴	۳۲,۰۸۵
یزد	۲۵,۳۰۷	۲۷,۷۷۳
بوشهر	۲۶,۳۸۴	۲۷,۰۲۴
ارومیه	۲۵,۲۲۵	۲۶,۵۶۹
رشت	۲۲,۵۸۷	۲۴,۰۸۴
گرگان	۱۸,۱۴۱	۱۷,۷۶۸
اردبیل	۱۳,۹۹۹	۱۷,۷۶۵
بیرجند	۷,۶۹۳	۹,۹۸۵
ساری	۱۰,۶۴۵	۹,۷۱۲
سنندج	۴,۸۲۱	۸,۲۹۳
لارستان	۸,۱۱۲	۷,۳۸۹
ایلام	-	۴,۸۳۲
شهرکرد	۲,۴۹۳	۴,۲۹۸
همدان	۱,۷۶۷	۳,۷۵۵
لامرد	۳,۰۹۰	۲,۹۲۴
خرم آباد	۲,۳۳۱	۲,۸۲۲
بجنورد	۲,۵۳۵	۲,۵۷۱
ابوموسی	۲,۶۹۸	۲,۵۳۶
یاسوج	۲,۵۷۷	۲,۲۰۶
سیزوار	۱,۵۳۴	۱,۹۹۸
زابل	۱,۱۱۵	۱,۷۰۲
بندرلنگه	۱,۶۴۸	۱,۴۹۲
نوشهر	-	۱,۳۹۴
سیرجان	۱۶۴	۱,۳۱۶
رامسر	-	۱,۰۵۹
زنجان	۵۸	۹۳۳
بیم	۱,۸۴۴	۸۴۶
ایرانشهر	۹۸	۷۱۸
طیس	۷۱۴	۶۸۴
خوی	۱۷۵	۵۳۸
اراک	-	۱۹۳
سهند	۶۰۸	۱۷۰
پارس آباد	۶۶۰	۱۲۱
جهرم	-	۸۶
سراوان	۴۴	-
شاهرود	۳۸۳	-
کلاله	۱۰۶	-
جمع	۲,۴۴۷,۴۲۹	۲,۴۷۱,۳۰۶

ردیف	فرودگاه	نشت و برخاست	
		دی ماه ۱۳۸۸	دی ماه ۱۳۸۷
۱	مهرآباد	۷,۵۱۶	۸,۱۳۴
۲	مشهد	۲,۳۱۷	۲,۹۴۵
۳	امام خمینی	۲,۰۷۴	۲,۲۲۲
۴	شیراز	۱,۵۸۴	۱,۸۶۴
۵	اصفهان	۱,۱۱۹	۱,۳۴۷
۶	اهواز	۱,۱۹۸	۱,۲۸۰
۷	بندرعباس	۶۰۹	۸۲۵
۸	تبریز	۵۹۷	۶۸۲
۹	گرمانشاه	۴۱۳	۴۷۲
۱۰	کرمان	۲۹۰	۳۲۴
۱۱	رشت	۲۴۹	۲۹۴
۱۲	زاهدان	۲۵۱	۲۹۴
۱۳	یزد	۲۴۹	۲۹۴
۱۴	آبادان	۲۳۹	۲۸۴
۱۵	گرگان	۲۰۴	۲۲۵
۱۶	بوشهر	۱۷۹	۲۰۴
۱۷	ارومیه	۱۹۴	۲۰۰
۱۸	اردبیل	۱۴۰	۱۸۲
۱۹	بیرجند	۸۸	۱۳۸
۲۰	ساری	۱۱۵	۱۳۰
۲۱	لارستان	۱۱۰	۱۲۰
۲۲	سنندج	۵۲	۱۰۰
۲۳	همدان	۵۲	۹۶
۲۴	ایلام	-	۸۸
۲۵	شهرکرد	۴۴	۶۶
۲۶	لامرد	۶۹	۶۴
۲۷	ابوموسی	۵۸	۵۴
۲۸	بجنورد	۴۸	۵۰
۲۹	یاسوج	۵۲	۵۰
۳۰	خرم آباد	۳۸	۴۸
۳۱	بندرلنگه	۳۴	۳۴
۳۲	سیزوار	۱۹	۳۲
۳۳	رامسر	-	۲۶
۳۴	زابل	۱۲	۲۴
۳۵	نوشهر	-	۲۴
۳۶	ایرانشهر	۴	۱۸
۳۷	سیرجان	۶	۱۸
۳۸	زنجان	۲	۱۶
۳۹	طیس	۱۴	۱۶
۴۰	بیم	۲۴	۱۴
۴۱	خوی	۶	۱۲
۴۲	اراک	-	۸
۴۳	جهرم	-	۶
۴۴	سهند	۱۸	۶
۴۵	پارس آباد	۱۶	۴
۴۶	سراوان	۸	-
۴۷	شاهرود	۲۰	-
۴۸	کلاله	۱	-
جمع		۲۰,۳۳۲	۲۳,۳۳۴




۲ درصد و درصد تجمعی عملکرد هر فرودگاه در دی ماه ۱۳۸۸

۱-۲ پروازهای داخلی

ارسال و پذیرش بار			
فرودگاه	بار (کیلوگرم)	درصد	درصد (رشد)
مهرآباد	۷۰۷۹۳۲۷	۴۳.۷۲	۴۳.۷۲
مشهد	۱۸۱۳۲۲۱	۱۱.۲۰	۵۴.۹۲
اهواز	۱۲۵۵۷۹۴	۷.۷۶	۶۲.۶۸
شیراز	۱۰۱۷۵۸۶۵	۷.۲۶	۶۹.۹۴
اصفهان	۸۰۹۴۵۷	۵.۰۰	۷۴.۹۴
بندرعباس	۶۳۳۱۰۶	۳.۹۱	۷۸.۸۵
زاهدان	۵۳۸۳۹۷	۳.۳۳	۸۲.۱۸
تبریز	۴۸۶۹۰۰	۳.۰۱	۸۵.۱۸
آبادان	۳۶۴۳۶۱	۲.۲۵	۸۷.۴۳
بوشهر	۳۴۹۱۱۸	۲.۱۶	۸۹.۵۹
کرمان	۳۳۵۰۰۷	۲.۰۷	۹۱.۶۶
کرمانشاه	۲۴۱۸۵۲	۱.۴۹	۹۳.۱۵
رشت	۱۶۵۸۵۳	۱.۰۲	۹۴.۱۸
یزد	۱۶۱۳۲۷	۱.۰۰	۹۵.۱۸
ارومیه	۱۴۵۸۶۳	۰.۹۰	۹۶.۰۸
گرگان	۱۰۲۷۰۵	۰.۶۳	۹۶.۷۱
بیرجند	۷۱۰۳۵	۰.۴۴	۹۷.۱۵
اردبیل	۶۸۲۲۴	۰.۴۲	۹۷.۵۷
ساری	۵۴۴۰۶	۰.۳۴	۹۷.۹۱
سندج	۴۸۸۴۰	۰.۳۰	۹۸.۲۱
ابوموسی	۳۴۶۸۰	۰.۲۱	۹۸.۴۲
شهرکرد	۳۲۴۰۱	۰.۲۰	۹۸.۶۲
ایلام	۳۱۴۷۲	۰.۱۹	۹۸.۸۲
لارستان	۲۲۴۳۱	۰.۱۴	۹۸.۹۶
زابل	۱۶۷۶۰	۰.۱۰	۹۹.۰۶
همدان	۱۶۱۳۱	۰.۱۰	۹۹.۱۶
بجنورد	۱۴۰۵۵	۰.۰۹	۹۹.۲۵
نوشهر	۱۳۲۶۱	۰.۰۸	۹۹.۳۳
سیزوار	۱۳۱۶۰	۰.۰۸	۹۹.۴۱
لامرد	۱۲۱۶۹	۰.۰۸	۹۹.۴۹
یاسوج	۱۱۰۴۰	۰.۰۷	۹۹.۵۵
خرم آباد	۱۰۴۷۱	۰.۰۶	۹۹.۶۲
سیرجان	۹۳۲۰	۰.۰۶	۹۹.۶۸
طیس	۷۹۹۲	۰.۰۵	۹۹.۷۳
بندرلنگه	۷۹۱۱	۰.۰۵	۹۹.۷۷
رامسر	۷۸۹۰	۰.۰۵	۹۹.۸۲
بیم	۷۶۵۰	۰.۰۵	۹۹.۸۷
ایرانشهر	۶۴۳۵	۰.۰۴	۹۹.۹۱
زنجان	۵۵۷۸	۰.۰۳	۹۹.۹۴
خوی	۴۷۸۰	۰.۰۳	۹۹.۹۷
اراک	۱۲۲۰	۰.۰۱	۹۹.۹۸
چهرم	۱۲۰۰	۰.۰۱	۹۹.۹۹
سهند	۱۰۵۰	۰.۰۱	۱۰۰.۰۰
پارس آباد مغان	۷۹۰	۰.۰۰	۱۰۰.۰۰
جمع	۱۶,۱۹۱,۰۱۵	۱۰۰	-


اعزام و پذیرش مسافر			
فرودگاه	نفر	درصد	درصد (رشد)
مهرآباد	۸۹۴۰۸۵	۴۳.۰۷	۴۳.۰۷
مشهد	۲۷۸,۹۳۵	۱۳.۴۴	۵۶.۵۱
شیراز	۱۴۵,۹۳۶	۷.۰۳	۶۳.۵۴
اهواز	۱۴۰,۹۴۹	۶.۷۹	۷۰.۳۳
اصفهان	۱۱۳,۳۷۶	۵.۴۶	۷۵.۷۹
بندرعباس	۷۶,۴۳۰	۳.۶۸	۷۹.۴۷
تبریز	۶۴,۶۲۳	۳.۱۱	۸۲.۵۹
کرمان	۴۵,۰۰۸	۲.۱۷	۸۴.۷۶
کرمانشاه	۴۳,۴۷۰	۲.۰۹	۸۶.۸۵
زاهدان	۳۶,۴۰۱	۱.۷۵	۸۸.۶۰
آبادان	۳۲,۰۸۵	۱.۵۵	۹۰.۱۵
ارومیه	۲۶,۵۶۷	۱.۲۸	۹۱.۴۳
بوشهر	۲۶,۳۸۵	۱.۲۷	۹۲.۷۰
یزد	۲۶,۱۹۰	۱.۲۶	۹۳.۹۶
رشت	۲۳,۰۴۷	۱.۱۱	۹۵.۰۷
گرگان	۱۷,۶۳۳	۰.۸۵	۹۵.۹۲
اردبیل	۱۷,۶۰۵	۰.۸۵	۹۶.۷۷
بیرجند	۹,۹۸۵	۰.۴۸	۹۷.۲۵
ساری	۸,۷۰۳	۰.۴۲	۹۷.۶۷
سندج	۸,۲۹۳	۰.۴۰	۹۸.۰۷
ایلام	۴,۸۳۲	۰.۲۳	۹۸.۳۰
شهرکرد	۴,۱۳۸	۰.۲۰	۹۸.۵۰
همدان	۳,۷۵۵	۰.۱۸	۹۸.۶۸
خرم آباد	۲,۸۲۲	۰.۱۴	۹۸.۸۲
بجنورد	۲,۵۷۱	۰.۱۲	۹۸.۹۴
ابوموسی	۲,۵۳۶	۰.۱۲	۹۹.۰۶
یاسوج	۲,۲۰۶	۰.۱۱	۹۹.۱۷
سیزوار	۱,۹۹۸	۰.۱۰	۹۹.۲۷
لارستان	۱,۹۹۷	۰.۱۰	۹۹.۳۶
لامرد	۱,۹۶۷	۰.۰۹	۹۹.۴۶
زابل	۱,۷۰۲	۰.۰۸	۹۹.۵۴
بندرلنگه	۱,۴۹۲	۰.۰۷	۹۹.۶۱
نوشهر	۱,۳۹۴	۰.۰۷	۹۹.۶۸
سیرجان	۱,۳۱۶	۰.۰۶	۹۹.۷۴
رامسر	۱,۰۵۹	۰.۰۵	۹۹.۷۹
زنجان	۹۲۳	۰.۰۴	۹۹.۸۴
بیم	۸۴۶	۰.۰۴	۹۹.۸۸
ایرانشهر	۷۱۸	۰.۰۳	۹۹.۹۱
طیس	۶۸۴	۰.۰۳	۹۹.۹۵
خوی	۵۳۸	۰.۰۳	۹۹.۹۷
اراک	۱۹۳	۰.۰۱	۹۹.۹۸
سهند	۱۷۰	۰.۰۱	۹۹.۹۹
پارس آباد مغان	۱۲۱	۰.۰۱	۱۰۰.۰۰
چهرم	۸۶	۰.۰۰	۱۰۰.۰۰
جمع	۲,۰۷۵,۷۷۰	۱۰۰	-

ردیف	نشست و برخاست		
	فرودگاه	پرواز	درصد
۱	مهرآباد	۸,۱۳۴	۴۰.۶۹
۲	مشهد	۲,۵۰۹	۱۲.۵۵
۳	شیراز	۱,۶۰۰	۸.۰۰
۴	اصفهان	۱,۲۲۵	۶.۱۳
۵	اهواز	۱,۲۲۰	۶.۱۰
۶	بندرعباس	۷۳۶	۳.۶۸
۷	تبریز	۵۷۱	۲.۸۶
۸	کرمانشاه	۴۷۰	۲.۳۵
۹	کرمان	۳۱۸	۱.۵۹
۱۰	رشت	۲۸۷	۱.۴۴
۱۱	آبادان	۲۸۴	۱.۴۲
۱۲	یزد	۲۸۳	۱.۴۲
۱۳	زاهدان	۲۸۱	۱.۴۱
۱۴	گرگان	۲۲۴	۱.۱۲
۱۵	ارومیه	۱۹۹	۱.۰۰
۱۶	بوشهر	۱۹۶	۰.۹۸
۱۷	اردبیل	۱۸۱	۰.۹۱
۱۸	بیرجند	۱۳۸	۰.۶۹
۱۹	امام خمینی	۱۲۹	۰.۶۵
۲۰	ساری	۱۲۳	۰.۶۲
۲۱	سندج	۱۰۰	۰.۵۰
۲۲	همدان	۹۶	۰.۴۸
۲۳	ایلام	۸۸	۰.۴۴
۲۴	شهرکرد	۶۲	۰.۳۱
۲۵	ابوموسی	۵۴	۰.۲۷
۲۶	بجنورد	۵۰	۰.۲۵
۲۷	یاسوج	۵۰	۰.۲۵
۲۸	خرم آباد	۴۸	۰.۲۴
۲۹	لامرد	۴۰	۰.۲۰
۳۰	لارستان	۳۶	۰.۱۸
۳۱	بندرلنگه	۳۴	۰.۱۷
۳۲	سیزوار	۳۲	۰.۱۶
۳۳	رامسر	۲۶	۰.۱۳
۳۴	زابل	۲۴	۰.۱۲
۳۵	نوشهر	۲۴	۰.۱۲
۳۶	ایرانشهر	۱۸	۰.۰۹
۳۷	سیرجان	۱۸	۰.۰۹
۳۸	زنجان	۱۶	۰.۰۸
۳۹	طیس	۱۶	۰.۰۸
۴۰	بیم	۱۴	۰.۰۷
۴۱	خوی	۱۲	۰.۰۶
۴۲	اراک	۸	۰.۰۴
۴۳	چهرم	۶	۰.۰۳
۴۴	سهند	۶	۰.۰۳
۴۵	پارس آباد مغان	۴	۰.۰۲
جمع		۱۹,۹۹۰	۱۰۰



۲-۲. پروازهای بین المللی

ارسال و پذیرش بار				اعزام و پذیرش مسافر				نشست و برخاست				ردیف
درصد تجمعی	درصد	بار (کیلوگرم)	فرودگاه	درصد تجمعی	درصد	مسافر	فرودگاه	درصد تجمعی	درصد	پرواز	فرودگاه	
۷۶.۶۶	۷۶.۶۶	۶,۴۵۹,۷۸۹	امام خمینی	۷۳.۲۹	۷۳.۲۹	۲۸۹,۹۰۷	امام خمینی	۶۲.۵۹	۶۲.۵۹	۲,۰۹۳	امام خمینی	۱
۸۴.۱۷	۷.۵۱	۶۳۲,۸۴۱	مشهد	۸۲.۳۶	۹.۰۷	۳۵,۸۶۲	مشهد	۷۵.۶۳	۱۳.۰۴	۴۳۶	مشهد	۲
۸۹.۳۷	۵.۲۰	۴۳۸,۰۸۷	شیراز	۸۷.۲۷	۴.۹۱	۱۹,۴۲۴	شیراز	۸۳.۵۲	۷.۸۹	۲۶۴	شیراز	۳
۹۲.۵۱	۳.۱۳	۲۶۳,۹۵۱	اصفهان	۹۰.۸۰	۳.۵۳	۱۳,۹۶۷	اصفهان	۸۷.۱۷	۳.۶۵	۱۲۲	اصفهان	۴
۹۴.۳۸	۱.۸۷	۱۵۷,۸۸۹	لارستان	۹۳.۲۵	۲.۴۴	۹,۶۵۸	تبریز	۹۰.۴۹	۳.۳۲	۱۱۱	تبریز	۵
۹۶.۱۴	۱.۷۶	۱۴۸,۵۵۰	تبریز	۹۵.۰۶	۱.۸۱	۷,۱۷۸	اهواز	۹۳.۱۵	۲.۶۶	۸۹	بندرعباس	۶
۹۷.۴۹	۱.۳۴	۱۱۳,۳۲۹	اهواز	۹۶.۶۹	۱.۶۳	۶,۴۴۲	بندرعباس	۹۵.۶۶	۲.۵۱	۸۴	لارستان	۷
۹۸.۴۷	۰.۹۹	۸۳,۰۲۱	بندرعباس	۹۸.۰۵	۱.۳۶	۵,۳۹۲	لارستان	۹۷.۴۶	۱.۷۹	۶۰	اهواز	۸
۹۸.۸۰	۰.۳۳	۲۷,۶۸۲	لامرد	۹۸.۴۵	۰.۴۰	۱,۵۸۳	یزد	۹۸.۱۸	۰.۷۲	۲۴	لامرد	۹
۹۹.۱۰	۰.۳۰	۲۵,۳۰۰	یزد	۹۸.۷۴	۰.۲۹	۱,۱۴۱	زاهدان	۹۸.۵۶	۰.۳۹	۱۳	زاهدان	۱۰
۹۹.۳۵	۰.۲۵	۲۰,۸۸۰	زاهدان	۹۹.۰۰	۰.۲۶	۱,۰۳۷	رشت	۹۸.۸۹	۰.۳۳	۱۱	یزد	۱۱
۹۹.۵۱	۰.۱۶	۱۳,۸۰۰	رشت	۹۹.۲۶	۰.۲۶	۱,۰۰۹	ساری	۹۹.۱۳	۰.۲۴	۸	بوشهر	۱۲
۹۹.۶۵	۰.۱۴	۱۱,۷۰۰	کرمان	۹۹.۵۰	۰.۲۴	۹۵۷	لامرد	۹۹.۳۴	۰.۲۱	۷	رشت	۱۳
۹۹.۷۹	۰.۱۳	۱۱,۳۵۰	ساری	۹۹.۶۷	۰.۱۷	۶۷۷	کرمان	۹۹.۵۵	۰.۲۱	۷	ساری	۱۴
۹۹.۸۷	۰.۰۸	۷,۱۵۰	بوشهر	۹۹.۸۳	۰.۱۶	۶۳۹	بوشهر	۹۹.۷۳	۰.۱۸	۶	کرمان	۱۵
۹۹.۹۲	۰.۰۵	۴,۰۰۰	گرگان	۹۹.۸۸	۰.۰۵	۲۰۶	کرمانشاه	۹۹.۸۵	۰.۱۲	۴	شهرکرد	۱۶
۹۹.۹۵	۰.۰۳	۲,۸۰۰	کرمانشاه	۹۹.۹۲	۰.۰۴	۱۶۰	اردبیل	۹۹.۹۱	۰.۰۶	۲	کرمانشاه	۱۷
۹۹.۹۹	۰.۰۳	۲,۷۶۰	شهرکرد	۹۹.۹۷	۰.۰۴	۱۶۰	شهرکرد	۹۹.۹۴	۰.۰۳	۱	اردبیل	۱۸
۱۰۰.۰۰	۰.۰۱	۱,۲۰۰	اردبیل	۱۰۰.۰۰	۰.۰۳	۱۳۵	گرگان	۹۹.۹۷	۰.۰۳	۱	ارومیه	۱۹
-	۱۰۰	۸,۴۲۶,۰۷۹	جمع	۱۰۰.۰۰	۰.۰۰	۲	ارومیه	۱۰۰.۰۰	۰.۰۳	۱	گرگان	۲۰
-	-	-	-	-	۱۰۰	۳۹۵,۵۳۶	جمع	-	۱۰۰	۲,۳۴۴	جمع	-




۲-۳. کل پروازهای مسافری

ارسال و پذیرش بار			
فرودگاه	بار (کیلوگرم)	درصد	درصد تجمعی
مهرآباد	۷۰۰۷۹,۳۲۷	۲۸.۷۵	۲۸.۷۵
امام خمینی	۶,۴۶۷,۶۰۵	۲۶.۲۶	۵۵.۰۱
مشهد	۲,۴۴۶,۰۶۲	۹.۹۳	۶۴.۹۵
شیراز	۱,۶۱۳,۹۵۲	۶.۵۵	۷۱.۵۰
اهواز	۱,۳۶۹,۱۲۳	۵.۵۶	۷۷.۰۶
اصفهان	۱,۰۷۳,۴۰۸	۴.۳۶	۸۱.۴۲
بندرعباس	۷۱۶,۱۲۷	۲.۹۱	۸۴.۳۳
تبریز	۶۳۵,۴۵۰	۲.۵۸	۸۶.۹۱
زاهدان	۵۵۹,۲۷۷	۲.۲۷	۸۹.۱۸
آبادان	۳۶۴,۳۶۱	۱.۴۸	۹۰.۶۶
بوشهر	۳۵۶,۲۶۸	۱.۴۵	۹۲.۱۱
کرمان	۳۴۶,۷۰۷	۱.۴۱	۹۳.۵۱
کرمانشاه	۲۴۴,۶۵۲	۰.۹۹	۹۴.۵۱
یزد	۱۸۷,۲۳۷	۰.۷۶	۹۵.۲۷
لارستان	۱۸۰,۳۲۰	۰.۷۳	۹۶.۰۰
رشت	۱۷۹,۵۵۳	۰.۷۳	۹۶.۷۳
ارومیه	۱۴۵,۸۶۳	۰.۵۹	۹۷.۳۲
گرگان	۱۰۶,۷۰۵	۰.۴۳	۹۷.۷۵
بیرجند	۷۱,۰۳۵	۰.۲۹	۹۸.۰۴
اردبیل	۶۹,۴۲۴	۰.۲۸	۹۸.۳۳
ساری	۶۵,۷۵۶	۰.۲۷	۹۸.۵۹
سنندج	۴۸,۸۴۰	۰.۲۰	۹۸.۷۹
لامرد	۳۹,۸۵۱	۰.۱۶	۹۸.۹۵
شهرکرد	۳۵,۱۶۱	۰.۱۴	۹۹.۱۰
ابوموسی	۳۴,۶۸۰	۰.۱۴	۹۹.۲۴
ایلام	۳۱,۴۷۲	۰.۱۳	۹۹.۳۶
زابل	۱۶,۷۶۰	۰.۰۷	۹۹.۴۳
همدان	۱۶,۱۳۱	۰.۰۷	۹۹.۵۰
بجنورد	۱۴,۰۵۵	۰.۰۶	۹۹.۵۵
نوشهر	۱۳,۲۶۱	۰.۰۵	۹۹.۶۱
سیزوار	۱۳,۱۶۰	۰.۰۵	۹۹.۶۶
یاسوج	۱۱,۰۴۰	۰.۰۴	۹۹.۷۱
خرم آباد	۱۰,۴۷۱	۰.۰۴	۹۹.۷۵
سیرجان	۹,۳۲۰	۰.۰۴	۹۹.۷۹
طیس	۷,۹۹۲	۰.۰۳	۹۹.۸۲
بندرلنگه	۷,۹۱۱	۰.۰۳	۹۹.۸۵
رامسر	۷,۸۹۰	۰.۰۳	۹۹.۸۸
بیم	۷,۶۵۰	۰.۰۳	۹۹.۹۱
ایرانشهر	۶,۴۳۵	۰.۰۳	۹۹.۹۴
زنجان	۵,۵۷۸	۰.۰۲	۹۹.۹۶
خوی	۴,۷۸۰	۰.۰۲	۹۹.۹۸
اراک	۱,۲۲۰	۰.۰۰	۹۹.۹۹
چهرم	۱,۲۰۰	۰.۰۰	۹۹.۹۹
سهند	۱,۰۵۰	۰.۰۰	۱۰۰.۰۰
پارس آباد	۷۹۰	۰.۰۰	۱۰۰.۰۰
جمع	۲۴,۶۲۴,۹۱۰	۱۰۰	-

اعزام و پذیرش مسافر			
فرودگاه	مسافر	درصد	درصد تجمعی
مهرآباد	۸۹۴,۰۸۵	۳۶.۱۷	۳۶.۱۷
مشهد	۳۱۴,۷۹۷	۱۲.۷۴	۴۸.۹۱
امام خمینی	۲۹۰,۳۹۶	۱۱.۷۵	۶۰.۶۶
شیراز	۱۶۵,۳۶۰	۶.۶۹	۶۷.۳۵
اهواز	۱۴۸,۱۲۷	۵.۹۹	۷۳.۳۴
اصفهان	۱۲۷,۳۴۳	۵.۱۵	۷۸.۴۹
بندرعباس	۸۲,۸۷۲	۳.۳۵	۸۱.۸۴
تبریز	۷۴,۲۸۱	۳.۰۱	۸۴.۸۵
کرمان	۴۵,۶۸۵	۱.۸۵	۸۶.۷۰
کرمانشاه	۴۳,۶۷۶	۱.۷۷	۸۸.۴۶
زاهدان	۳۷,۵۴۲	۱.۵۲	۸۹.۹۸
آبادان	۳۲,۰۸۵	۱.۳۰	۹۱.۲۸
یزد	۲۷,۷۷۳	۱.۱۲	۹۲.۴۰
بوشهر	۲۷,۰۲۴	۱.۰۹	۹۳.۵۰
ارومیه	۲۶,۵۶۹	۱.۰۷	۹۴.۵۷
رشت	۲۴,۰۸۴	۰.۹۷	۹۵.۵۵
گرگان	۱۷,۷۶۸	۰.۷۲	۹۶.۲۶
اردبیل	۱۷,۷۶۵	۰.۷۲	۹۶.۹۸
بیرجند	۹,۹۸۵	۰.۴۰	۹۷.۳۹
ساری	۹,۷۱۲	۰.۳۹	۹۷.۷۸
سنندج	۸,۲۹۳	۰.۳۴	۹۸.۱۲
لارستان	۷,۳۸۹	۰.۳۰	۹۸.۴۱
ایلام	۴,۸۳۲	۰.۲۰	۹۸.۶۱
شهرکرد	۴,۲۹۸	۰.۱۷	۹۸.۷۸
همدان	۳,۷۵۵	۰.۱۵	۹۸.۹۴
لامرد	۲,۹۲۴	۰.۱۲	۹۹.۰۵
خرم آباد	۲,۸۲۲	۰.۱۱	۹۹.۱۷
بجنورد	۲,۵۷۱	۰.۱۰	۹۹.۲۷
ابوموسی	۲,۵۳۶	۰.۱۰	۹۹.۳۸
یاسوج	۲,۲۰۶	۰.۰۹	۹۹.۴۶
سیزوار	۱,۹۹۸	۰.۰۸	۹۹.۵۵
زابل	۱,۷۰۲	۰.۰۷	۹۹.۶۱
بندرلنگه	۱,۴۹۲	۰.۰۶	۹۹.۶۷
نوشهر	۱,۳۹۴	۰.۰۶	۹۹.۷۳
سیرجان	۱,۳۱۶	۰.۰۵	۹۹.۷۸
رامسر	۱,۰۵۹	۰.۰۴	۹۹.۸۳
زنجان	۹۲۳	۰.۰۴	۹۹.۸۶
بیم	۸۴۶	۰.۰۳	۹۹.۹۰
ایرانشهر	۷۱۸	۰.۰۳	۹۹.۹۳
طیس	۶۸۴	۰.۰۳	۹۹.۹۶
خوی	۵۳۸	۰.۰۲	۹۹.۹۸
اراک	۱۹۳	۰.۰۱	۹۹.۹۸
سهند	۱۷۰	۰.۰۱	۹۹.۹۹
پارس آباد	۱۲۱	۰.۰۰	۱۰۰.۰۰
چهرم	۸۶	۰.۰۰	۱۰۰.۰۰
جمع	۲,۴۷۱,۷۹۵	۱۰۰	-

نسبت و برخاست				ردیف
فرودگاه	پرواز	درصد	درصد تجمعی	
مهرآباد	۸,۱۳۴	۳۴.۸۶	۳۴.۸۶	۱
مشهد	۲,۹۴۵	۱۲.۶۲	۴۷.۴۸	۲
امام خمینی	۲,۲۲۲	۹.۵۲	۵۷.۰۰	۳
شیراز	۱,۸۶۴	۷.۹۹	۶۴.۹۹	۴
اصفهان	۱,۳۴۷	۵.۷۷	۷۰.۷۶	۵
اهواز	۱,۲۸۰	۵.۴۹	۷۶.۲۵	۶
بندرعباس	۸۲۵	۳.۵۴	۷۹.۷۸	۷
تبریز	۶۸۲	۲.۹۲	۸۲.۷۱	۸
کرمانشاه	۴۷۲	۲.۰۲	۸۴.۷۳	۹
کرمان	۳۲۴	۱.۳۹	۸۶.۱۲	۱۰
رشت	۲۹۴	۱.۲۶	۸۷.۳۸	۱۱
زاهدان	۲۹۴	۱.۲۶	۸۸.۶۴	۱۲
یزد	۲۹۴	۱.۲۶	۸۹.۹۰	۱۳
آبادان	۲۸۴	۱.۲۲	۹۱.۱۲	۱۴
گرگان	۲۲۵	۰.۹۶	۹۲.۰۸	۱۵
بوشهر	۲۰۴	۰.۸۷	۹۲.۹۵	۱۶
ارومیه	۲۰۰	۰.۸۶	۹۳.۸۱	۱۷
اردبیل	۱۸۲	۰.۷۸	۹۴.۵۹	۱۸
بیرجند	۱۳۸	۰.۵۹	۹۵.۱۸	۱۹
ساری	۱۳۰	۰.۵۶	۹۵.۷۴	۲۰
لارستان	۱۲۰	۰.۵۱	۹۶.۲۵	۲۱
سنندج	۱۰۰	۰.۴۳	۹۶.۶۸	۲۲
همدان	۹۶	۰.۴۱	۹۷.۰۹	۲۳
ایلام	۸۸	۰.۳۸	۹۷.۴۷	۲۴
شهرکرد	۶۶	۰.۲۸	۹۷.۷۵	۲۵
لامرد	۶۴	۰.۲۷	۹۸.۰۳	۲۶
ابوموسی	۵۴	۰.۲۳	۹۸.۲۶	۲۷
بجنورد	۵۰	۰.۲۱	۹۸.۴۷	۲۸
یاسوج	۵۰	۰.۲۱	۹۸.۶۹	۲۹
خرم آباد	۴۸	۰.۲۱	۹۸.۸۹	۳۰
بندرلنگه	۳۴	۰.۱۵	۹۹.۰۴	۳۱
سیزوار	۳۲	۰.۱۴	۹۹.۱۸	۳۲
رامسر	۲۶	۰.۱۱	۹۹.۲۹	۳۳
زابل	۲۴	۰.۱۰	۹۹.۳۹	۳۴
نوشهر	۲۴	۰.۱۰	۹۹.۴۹	۳۵
ایرانشهر	۱۸	۰.۰۸	۹۹.۵۷	۳۶
سیرجان	۱۸	۰.۰۸	۹۹.۶۵	۳۷
زنجان	۱۶	۰.۰۷	۹۹.۷۲	۳۸
طیس	۱۶	۰.۰۷	۹۹.۷۹	۳۹
بیم	۱۴	۰.۰۶	۹۹.۸۵	۴۰
خوی	۱۲	۰.۰۵	۹۹.۹۰	۴۱
اراک	۸	۰.۰۳	۹۹.۹۳	۴۲
چهرم	۶	۰.۰۳	۹۹.۹۶	۴۳
سهند	۶	۰.۰۳	۹۹.۹۸	۴۴
پارس آباد	۴	۰.۰۲	۱۰۰.۰۰	۴۵
جمع	۲۳,۳۳۴	۱۰۰	-	



۳- آمار تجمعی عملکرد ده ماهه

۱-۳. مقایسه ده ماهه عملکرد فرودگاه ها در پروازهای داخلی (ده ماه نخست سال ۱۳۸۷ و سال ۱۳۸۸)


ردیف	فرودگاه	ده ماهه اول ۱۳۸۸			ده ماهه اول ۱۳۸۷			درصد رشد		
		نشت و	اعزام و پذیرش	ارسال و پذیرش	نشت و	اعزام و پذیرش	ارسال و پذیرش	نشت و	اعزام و	ارسال و
۱	مهرآباد	۸۲,۴۱۲	۹,۳۶۲,۵۵۱	۷۲,۹۸۶,۶۲۷	۷۱,۸۲۷	۸,۳۵۰,۴۴۹	۶۶,۷۷۶,۴۰۸	۱۵	۱۲	۹
۲	مشهد	۲۶,۵۳۸	۳,۴۱۹,۲۰۴	۲۱,۰۴۱,۵۳۳	۲۰,۵۴۶	۲,۸۳۸,۱۹۴	۱۶,۸۱۷,۶۳۱	۲۹	۲۰	۲۵
۳	شیراز	۱۵,۸۶۵	۱,۵۶۷,۶۳۶	۱۳,۰۱۳,۳۷۹	۱۳,۲۰۵	۱,۲۶۰,۷۲۴	۱۱,۶۷۲,۶۶۷	۲۰	۲۴	۱۱
۴	اهواز	۱۲,۵۹۲	۱,۴۷۱,۸۶۳	۱۲,۹۹۲,۷۳۹	۹,۸۲۳	۱,۱۰۰,۰۵۱	۹,۶۴۴,۲۵۹	۲۸	۳۴	۳۵
۵	اصفهان	۱۲,۱۵۱	۱,۲۰۵,۳۲۳	۸,۶۲۶,۰۴۱	۹,۳۲۸	۹۷۸,۳۸۷	۷,۲۹۱,۴۴۳	۳۰	۲۳	۱۸
۶	بندرعباس	۷,۱۳۷	۷۱۷,۴۱۹	۵,۶۹۹,۷۴۱	۴,۹۳۱	۵۹۱,۷۱۹	۴,۴۶۳,۲۵۸	۴۵	۲۱	۲۸
۷	تبریز	۶,۰۶۴	۶۸۳,۸۹۷	۴,۹۱۷,۳۰۴	۴,۲۶۲	۵۳۲,۴۶۷	۳,۵۹۲,۹۲۹	۴۲	۲۸	۳۷
۸	گرمانشاه	۴,۵۶۸	۴۴۲,۸۵۰	۲,۴۰۸,۵۸۴	۳,۷۴۵	۳۷۷,۶۸۶	۱,۶۵۲,۹۷۵	۲۲	۱۷	۴۶
۹	کرمان	۳,۱۸۳	۴۷۲,۷۴۲	۳,۶۳۶,۱۳۲	۲,۶۲۲	۴۱۵,۲۱۹	۳,۲۳۲,۷۷۶	۲۱	۱۴	۱۲
۱۰	رشت	۲,۹۹۸	۲۵۳,۷۲۸	۱,۸۲۴,۶۷۷	۲,۵۰۲	۲۲۹,۱۰۸	۱,۶۴۳,۵۴۸	۲۰	۱۱	۱۱
۱۱	زاهدان	۲,۶۵۱	۳۴۵,۵۹۲	۴,۹۶۶,۸۵۵	۲,۱۶۵	۲۶۹,۰۵۸	۳,۷۸۹,۱۲۹	۲۲	۲۸	۳۱
۱۲	یزد	۲,۵۵۰	۲۴۶,۱۲۰	۱,۵۹۲,۱۱۱	۲,۲۴۸	۲۲۳,۱۲۶	۱,۳۰۴,۰۳۳	۱۳	۱۰	۲۲
۱۳	گرگان	۲,۳۲۴	۱۶۷,۱۳۱	۹۹۴,۳۷۵	۱,۷۳۵	۱۴۹,۶۳۹	۸۰۷,۵۵۲	۳۴	۱۲	۲۳
۱۴	آبادان	۲,۲۴۶	۲۵۶,۷۱۷	۲,۴۳۴,۶۲۲	۱,۶۴۶	۲۰۹,۴۳۱	۱,۲۲۵,۳۰۲	۳۶	۲۳	۹۹
۱۵	بوشهر	۲,۰۸۰	۲۴۸,۰۵۹	۳,۱۶۳,۴۶۲	۱,۵۵۳	۲۱۱,۹۸۶	۲,۶۴۶,۷۹۴	۳۴	۱۷	۲۰
۱۶	ارومیه	۲,۰۰۹	۲۶۱,۲۶۰	۱,۵۲۹,۷۱۲	۱,۹۱۷	۲۲۷,۱۱۸	۱,۴۰۵,۱۷۴	۵	۱۵	۹
۱۷	اردبیل	۱,۹۱۴	۱۹۱,۱۸۲	۷۵۷,۲۹۳	۱,۶۵۵	۱۶۹,۸۲۲	۷۴۷,۷۸۶	۱۶	۱۳	۱
۱۸	امام خمینی	۱,۷۰۶	۰	۰	۱,۷۱۸	۰	۰	-۱	۰	۰
۱۹	ساری	۱,۰۶۶	۷۹,۶۱۲	۴۲۴,۱۷۱	۵۸۹	۴۸,۸۷۳	۳۷۶,۱۶۴	۸۱	۶۳	۱۳
۲۰	بیرجند	۱,۰۴۹	۷۷,۲۵۸	۵۶۲,۱۶۱	۹۲۲	۸۹,۴۸۱	۷۳۵,۸۰۵	۱۴	-۱۴	-۲۴
۲۱	سندج	۹۳۲	۷۶,۳۴۳	۴۷۱,۸۸۴	۴۷۰	۴۴,۱۲۲	۲۴۶,۰۱۷	۹۸	۷۳	۹۲
۲۲	همدان	۵۹۰	۱۹,۷۷۰	۷۱,۶۱۶	۶۱۴	۲۳,۹۷۳	۱۰۱,۲۴۷	-۴	-۱۸	-۲۹
۲۳	ابوموسی	۵۵۴	۲۵,۵۶۱	۳۴۲,۵۸۰	۵۸۳	۲۷,۰۴۳	۳۶۳,۰۸۷	-۵	-۵	-۶
۲۴	شهرکرد	۵۳۸	۳۸,۵۲۹	۲۰۷,۴۸۱	۲۶۶	۱۴,۸۹۰	۸۱,۱۷۴	۱۰۲	۱۵۹	۱۵۶
۲۵	بجنورد	۵۱۶	۲۶,۲۱۳	۱۴۹,۱۵۹	۵۱۰	۲۶,۸۳۲	۱۴۳,۹۱۶	۱	-۲	۴
۲۶	یاسوج	۵۱۲	۲۴,۷۹۵	۱۱۰,۷۸۱	۴۲۴	۲۱,۷۱۷	۹۴,۴۱۴	۲۱	۱۴	۱۷
۲۷	ایلام	۵۰۲	۲۸,۳۰۳	۱۶۶,۵۴۷	۵۰۳	۲۷,۳۰۲	۱۵۷,۵۹۹	۰	۴	۶
۲۸	لامرد	۴۵۷	۱۹,۰۸۶	۱۳۲,۴۴۸	۵۷۱	۲۵,۵۷۶	۱۸۴,۸۷۴	-۲۰	-۲۵	-۲۸
۲۹	خرم آباد	۴۵۶	۲۵,۸۸۷	۱۳۵,۱۱۱	۲۵۵	۱۹,۳۹۶	۸۵,۵۳۷	۷۹	۳۳	۵۸
۳۰	نوشهر	۳۶۴	۲۱,۸۷۵	۱۹۶,۹۰۸	۲۴۴	۱۲,۳۵۴	۸۸,۴۱۵	۴۹	۷۷	۱۲۳
۳۱	بندر لنگه	۳۴۲	۱۶,۶۹۱	۸۴,۳۸۹	۳۴۲	۱۴,۰۴۷	۱۱۳,۶۰۰	۰	۱۹	-۲۶
۳۲	لارستان	۳۴۰	۲۰,۶۳۸	۲۴۳,۱۷۸	۳۷۵	۲۵,۸۷۲	۲۹۷,۷۹۶	-۹	-۲۰	-۱۸
۳۳	رامسر	۳۲۶	۱۴,۸۰۲	۹۸,۴۱۷	۲۲۷	۱۱,۴۲۷	۶۶,۴۱۱	۴۴	۳۰	۴۸
۳۴	سیزوار	۲۷۰	۲۱,۵۸۷	۱۴۴,۸۳۰	۲۳۱	۱۸,۶۵۶	۱۲۴,۰۹۵	۱۷	۱۶	۱۷
۳۵	زابل	۲۶۸	۱۷,۷۴۸	۱۶۲,۳۰۴	۲۰۶	۲۱,۱۸۸	۱۶۶,۷۸۵	۳۰	-۱۶	-۳
۳۶	بم	۲۱۶	۱۲,۳۴۴	۹۶,۶۶۵	۲۴۰	۱۸,۸۱۲	۱۳۲,۳۴۸	-۱۰	-۳۴	-۲۷
۳۷	طیس	۱۷۴	۸,۳۷۹	۶۱,۶۰۹	۱۲۸	۵,۸۴۷	۴۲,۲۸۶	۳۶	۴۳	۴۶
۳۸	سیرجان	۱۵۳	۷,۸۳۴	۵۸,۲۵۹	۱۶۶	۱۰,۹۸۸	۹۴,۵۸۹	-۸	-۲۹	-۳۸
۳۹	خوی	۱۴۴	۸,۱۲۱	۷۰,۹۶۵	۸۲	۶,۲۷۴	۴۶,۵۲۶	۷۶	۲۹	۵۳
۴۰	ایرانشهر	۱۳۴	۴,۸۰۲	۴۲,۹۱۲	۱۱۴	۶,۰۳۱	۵۳,۰۶۲	۱۸	-۲۰	-۱۹
۴۱	پارس آباد مغان	۱۲۴	۴,۹۷۱	۳۱,۸۸۵	۸۸	۳,۲۳۲	۲۰,۸۱۶	۴۱	۵۴	۵۳
۴۲	سهند	۹۰	۲,۸۴۶	۱۹,۹۹۰	۱۶۶	۶,۳۰۳	۵۹,۲۷۲	-۴۶	-۵۵	-۶۶
۴۳	زنجان	۸۸	۵,۷۸۰	۳۴,۶۹۶	۸۲	۴,۷۰۲	۳۲,۸۶۴	۷	۲۳	۶
۴۴	چهرم	۲۶	۴۷۲	۵,۲۹۴	۰	۰	۰	۰	۰	۰
۴۵	ازاک	۲۴	۷۰۸	۴,۹۲۰	۵۲	۳,۷۷۷	۱۹,۹۴۱	-۵۴	-۸۱	-۷۵
۴۶	شاهرود	۲	۳۳	۵۰	۲۵۲	۶,۳۳۳	۲۱,۴۱۰	-۹۹	-۹۹	-۱۰۰
۴۷	رفسنجان	۰	۰	۰	۵۱	۲,۷۹۸	۲۴,۴۲۰	-۱۰۰	-۱۰۰	-۱۰۰
۴۸	سراوان	۰	۰	۰	۱۴۲	۱,۲۸۳	۱۲,۳۵۹	-۱۰۰	-۱۰۰	-۱۰۰
۴۹	کلاسه	۰	۰	۰	۲	۲۱۲	۱,۶۵۸	-۱۰۰	-۱۰۰	-۱۰۰
جمع		۲۰۱,۲۴۵	۲۱,۹۲۴,۲۶۲	۱۶۶,۷۱۶,۴۹۷	۱۶۶,۳۲۵	۱۸,۶۸۳,۵۲۵	۱۴۲,۷۰۳,۱۵۱	۲۱	۱۷	۱۷

• آمار پروازهای داخلی فرودگاه امام خمینی (ره) مربوط به پروازهای داخلی هستند.

۲-۳. مقایسه ده ماهه عملکرد فرودگاه ها در پروازهای بین المللی (ده ماه نخست سال ۱۳۸۷ و سال ۱۳۸۸)


ردیف	فرودگاه	ده ماهه اول ۱۳۸۸			ده ماهه اول ۱۳۸۷			درصد رشد		
		نشست و برخاست	اعزام و پذیرش مسافر	ارسال و پذیرش بار (کیلوگرم)	نشست و برخاست	اعزام و پذیرش مسافر	ارسال و پذیرش بار (کیلوگرم)	نشست و برخاست	اعزام و پذیرش مسافر	ارسال و پذیرش بار
۱	امام خمینی	۲۳,۶۲۱	۳,۴۹۹,۱۰۴	۷۷,۹۹۵,۰۰۰	۲۱,۱۲۳	۳,۳۳۳,۳۸۷	۷۸,۸۱۵,۰۰۰	۱۲	۵	-۱
۲	مشهد	۵,۲۲۳	۷۸۷,۵۲۵	۸,۷۷۳,۴۹۲	۴,۱۴۵	۶۲۹,۸۵۶	۲,۷۵۲,۲۶۳	۲۶	۲۵	۲۱۹
۳	شیراز	۲,۹۲۶	۳۳۷,۵۳۵	۷,۸۰۱,۳۷۰	۲,۸۷۸	۳۲۲,۲۲۲	۷,۱۳۹,۹۵۰	۲	۵	۹
۴	مهرآباد	۲,۳۴۴	۶۹۵,۱۳۹	۱۵,۴۸۶,۴۴۳	۲,۳۰۷	۷۰۲,۸۱۶	۲,۷۰۱	۲	-۱	۵۷۳,۲۶۰
۵	اصفهان	۱,۷۴۰	۳۱۲,۷۴۲	۶,۴۲۱,۴۶۵	۱,۵۳۱	۲۹۴,۰۸۷	۶,۳۰۲,۲۰۹	۱۴	۶	۲
۶	تبریز	۱,۴۱۳	۱۹۴,۱۹۷	۳,۲۲۷,۵۹۶	۱,۱۳۳	۱۶۳,۱۳۳	۲,۳۹۷,۵۸۵	۲۵	۱۹	۳۵
۷	بندرعباس	۱,۱۸۱	۹۴,۰۹۸	۸۵۲,۱۹۳	۹۰۱	۸۰,۱۸۱	۱۲۰,۴۹۶	۳۱	۱۷	۶۰۷
۸	لارستان	۸۸۲	۶۲,۴۷۹	۱,۶۵۵,۴۳۸	۸۴۳	۶۲,۹۲۹	۱,۶۲۲,۰۶۷	۵	-۱	۲
۹	اهواز	۷۴۴	۱۱۶,۴۶۹	۲,۳۱۸,۹۳۰	۷۴۶	۱۲۳,۰۰۰	۱,۸۴۳,۲۲۴	۰	-۵	۲۶
۱۰	ساری	۵۱۴	۱۰۲,۴۸۱	۲,۲۵۳,۲۲۷	۴۶۲	۸۸,۲۱۶	۲,۰۰۵,۸۸۰	۱۱	۱۶	۱۲
۱۱	یزد	۳۴۵	۶۷,۱۷۷	۱,۳۷۱,۰۵۳	۲۸۸	۵۳,۲۸۵	۱,۰۵۲,۱۷۴	۲۰	۲۶	۳۰
۱۲	کرمان	۳۳۴	۶۳,۵۶۰	۱,۵۰۳,۲۶۳	۲۶۵	۴۸,۲۳۶	۸۵۷,۲۰۴	۲۶	۳۲	۷۵
۱۳	لامرد	۲۵۷	۱۲,۵۳۷	۲۸۸,۲۳۷	۲۹۰	۱۴,۸۸۳	۳۴۶,۲۱۱	-۱۱	-۱۶	-۱۷
۱۴	بوشهر	۲۱۳	۲۱,۳۵۱	۲۶۳,۳۲۲	۱۴۹	۱۱,۳۷۳	۱۳۲,۹۹۲	۴۳	۸۸	۹۸
۱۵	رشت	۱۹۸	۴۰,۶۵۹	۹۴۰,۶۴۷	۱۸۳	۳۱,۵۶۹	۴۷۵,۱۸۳	۸	۲۹	۹۸
۱۶	زاهدان	۱۹۵	۲۵,۱۸۶	۴۴۸,۹۲۱	۱۰۴	۱۵,۴۶۵	۲۳۰,۸۹۵	۸۸	۶۳	۹۴
۱۷	گرگان	۱۵۶	۳۲,۶۷۰	۷۱۱,۱۱۷	۱۵۹	۳۴,۵۵۹	۸۹۲,۴۱۷	-۲	-۵	-۲۰
۱۸	کرمانشاه	۱۲۹	۲۸,۲۱۹	۲۶۴,۰۳۲	۱۱۵	۲۵,۱۹۸	۴,۳۶۰	۱۲	۱۲	۵,۹۵۶
۱۹	ارومیه	۱۰۹	۲۲,۱۳۷	۴۵۳,۲۳۵	۱۲۶	۱۹,۳۳۱	۴۰۷,۳۰۹	-۱۳	۱۵	۱۱
۲۰	شهرکرد	۷۲	۳,۸۴۰	۷۵,۳۶۰	۷۲	۵,۵۳۹	۴۶,۲۵۳	۰	-۳۱	۶۳
۲۱	بیرجند	۶۱	۸,۱۱۳	۲۱۱,۶۰۰	۳۱	۴,۲۴۴	۷۸,۰۵۰	۹۷	۹۱	۱۷۱
۲۲	اردبیل	۵۸	۱۲,۶۶۰	۳۱,۳۳۰	۵۸	۱۰,۷۹۱	۰	۰	۱۷	۰
۲۳	آبادان	۱۹	۱,۰۶۳	۶,۵۲۰	۳۴	۳,۴۱۱	۱۳,۴۳۰	-۴۴	-۶۹	-۵۱
	جمع	۴۲,۷۳۴	۶,۵۴۰,۹۴۱	۱۳۳,۳۵۳,۷۹۱	۳۷,۹۴۳	۶,۰۷۷,۷۱۱	۱۰۷,۵۳۷,۸۵۳	۱۳	۸	۲۴

• رشد بالای آمار بار بین المللی فرودگاه مهرآباد و کرمانشاه به دلیل عدم ثبت آمار بار بین المللی در سال ۱۳۸۷ است.



۳-۳. مقایسه ده ماهه عملکرد فرودگاه ها در کل پروازها (ده ماه نخست سال ۱۳۸۷ و سال ۱۳۸۸)

ردیف	فرودگاه	ده ماهه اول ۱۳۸۸			ده ماهه اول ۱۳۸۷			درصد رشد		
		نشت و	اعزام و پذیرش	ارسال و پذیرش	نشت و	اعزام و پذیرش	ارسال و پذیرش	نشت و	اعزام و	ارسال و
۱	مهرآباد	۸۴,۷۵۶	۱۰۰,۵۷,۶۹۰	۸۸,۴۷۳,۰۷۰	۷۴,۱۳۴	۹۰,۵۳,۲۶۵	۶۶,۷۷۹,۱۰۹	۱۴	۱۱	۳۲
۲	مشهد	۳۱,۷۶۱	۴,۲۰۶,۷۲۹	۲۹,۸۱۵,۰۲۵	۲۴,۶۹۱	۳,۴۶۸,۰۵۰	۱۹,۵۶۹,۸۹۴	۲۹	۲۱	۵۲
۳	امام خمینی	۲۵,۳۲۷	۳,۴۹۹,۱۰۴	۷۷,۹۹۵,۰۰۰	۲۲,۸۴۱	۳,۳۳۳,۳۸۷	۷۸,۸۱۵,۰۰۰	۱۱	۵	-۱
۴	شیراز	۱۸,۷۹۱	۱,۹۰۵,۱۷۱	۲۰,۸۱۴,۷۴۹	۱۶,۰۸۳	۱,۵۸۲,۹۴۶	۱۸,۸۱۲,۶۱۷	۱۷	۲۰	۱۱
۵	اصفهان	۱۳,۸۹۱	۱,۵۱۸,۰۶۵	۱۵,۰۴۷,۵۰۶	۱۰,۸۵۹	۱,۲۷۲,۴۷۴	۱۳,۵۹۳,۶۵۲	۲۸	۱۹	۱۱
۶	اهواز	۱۳,۳۳۶	۱,۵۸۸,۳۳۲	۱۵,۳۱۱,۶۶۹	۱۰,۵۶۹	۱,۲۲۳,۰۵۱	۱۱,۴۸۷,۴۸۳	۲۶	۳۰	۳۳
۷	بندرعباس	۸,۳۱۸	۸۱۱,۵۱۷	۶,۵۵۱,۹۳۴	۵,۸۳۲	۶۷۱,۹۰۰	۴,۵۸۳,۷۵۴	۴۳	۲۱	۴۳
۸	تبریز	۷,۴۷۷	۸۷۸,۰۹۴	۸,۱۴۴,۹۰۰	۵,۳۹۵	۶۹۵,۶۰۰	۵,۹۹۰,۵۱۴	۳۹	۲۶	۳۶
۹	کرمانشاه	۴,۶۹۷	۴۷۱,۰۶۹	۲,۶۷۲,۶۱۶	۳,۸۶۰	۴۰۲,۸۸۴	۱,۶۵۷,۳۳۵	۲۲	۱۷	۶۱
۱۰	کرمان	۳,۵۱۷	۵۳۶,۳۰۲	۵,۱۳۹,۳۹۶	۲,۸۸۷	۴۶۳,۴۵۵	۴,۰۸۹,۹۸۰	۲۲	۱۶	۲۶
۱۱	رشت	۳,۱۹۶	۲۹۴,۳۸۷	۲,۷۶۵,۳۲۴	۲,۶۸۵	۲۶۰,۶۷۷	۲,۱۱۸,۷۳۱	۱۹	۱۳	۳۱
۱۲	یزد	۲,۸۹۵	۳۱۳,۲۹۷	۲,۹۶۳,۱۶۴	۲,۵۳۶	۲۷۶,۴۱۱	۲,۳۵۶,۲۰۷	۱۴	۱۳	۲۶
۱۳	زاهدان	۲,۸۴۶	۳۷۰,۷۷۸	۵,۴۱۵,۷۷۶	۲,۲۶۹	۲۸۴,۵۲۳	۴,۰۲۰,۰۲۴	۲۵	۳۰	۳۵
۱۴	گرگان	۲,۴۸۰	۱۹۹,۸۰۱	۱,۷۰۵,۴۹۲	۱,۸۹۴	۱۸۴,۱۹۸	۱,۶۹۹,۹۶۹	۳۱	۸	۰
۱۵	بوشهر	۲,۲۹۳	۲۶۹,۴۱۰	۳,۴۲۶,۷۸۴	۱,۷۰۲	۲۲۳,۳۵۹	۲,۷۷۹,۷۸۶	۳۵	۲۱	۲۳
۱۶	آبادان	۲,۲۶۵	۲۵۷,۷۸۰	۲,۴۴۱,۱۴۲	۱,۶۸۰	۲۱۲,۸۴۲	۱,۲۳۸,۷۳۲	۳۵	۲۱	۹۷
۱۷	ارومیه	۲,۱۱۸	۲۸۳,۳۹۷	۱,۹۸۲,۹۴۷	۲,۰۴۳	۲۴۶,۴۴۹	۱,۸۱۲,۴۸۳	۴	۱۵	۹
۱۸	اردبیل	۱,۹۷۲	۲۰۳,۸۴۲	۷۸۸,۶۲۳	۱,۷۱۳	۱۸۰,۶۱۳	۷۴۷,۷۸۶	۱۵	۱۳	۵
۱۹	ساری	۱,۵۸۰	۱۸۲,۰۹۳	۲,۶۷۷,۳۹۸	۱,۰۵۱	۱۳۷,۰۸۹	۲,۳۸۲,۰۴۴	۵۰	۳۳	۱۲
۲۰	لارستان	۱,۲۲۲	۸۳,۱۱۷	۱,۸۹۸,۶۱۶	۱,۲۱۸	۸۸,۸۰۱	۱,۹۱۹,۸۶۳	۰	-۶	-۱
۲۱	بیرجند	۱,۱۱۰	۸۵,۳۷۱	۷۷۳,۷۶۱	۹۵۳	۹۳,۷۲۵	۸۱۳,۸۵۵	۱۶	-۹	-۵
۲۲	سنندج	۹۳۲	۷۶,۳۴۳	۴۷۱,۸۸۴	۴۷۰	۴۴,۱۲۲	۲۴۶,۰۱۷	۹۸	۷۳	۹۲
۲۳	لامرد	۷۱۴	۳۱,۶۲۳	۴۲۰,۶۸۵	۸۶۱	۴۰,۴۵۹	۵۳۱,۰۸۵	-۱۷	-۲۲	-۲۱
۲۴	شهرکرد	۶۱۰	۴۲,۳۶۹	۲۸۲,۸۴۱	۳۳۸	۲۰,۴۲۹	۱۲۷,۴۲۷	۸۰	۱۰۷	۱۲۲
۲۵	همدان	۵۹۰	۱۹,۷۷۰	۷۱,۶۱۶	۶۱۴	۲۳,۹۷۳	۱۰۱,۲۴۷	-۴	-۱۸	-۲۹
۲۶	ایبوموسی	۵۵۴	۲۵,۵۶۱	۳۴۲,۵۸۰	۵۸۳	۲۷,۰۴۳	۳۶۳,۰۸۷	-۵	-۵	-۶
۲۷	بجنورد	۵۱۶	۲۶,۲۱۳	۱۴۹,۱۵۹	۵۱۰	۲۶,۸۳۲	۱۴۳,۹۱۶	۱	-۲	۴
۲۸	یاسوج	۵۱۲	۲۴,۷۹۵	۱۱۰,۷۸۱	۴۲۴	۲۱,۷۱۷	۹۴,۴۱۴	۲۱	۱۴	۱۷
۲۹	ایلام	۵۰۲	۲۸,۳۰۳	۱۶۶,۵۴۷	۵۰۳	۲۷,۳۰۲	۱۵۷,۵۹۹	۰	۴	۶
۳۰	خرم آباد	۴۵۶	۲۵,۸۸۷	۱۳۵,۱۱۱	۲۵۵	۱۹,۳۹۶	۸۵,۵۳۷	۷۹	۳۳	۵۸
۳۱	نوشهر	۳۶۴	۲۱,۸۷۵	۱۹۶,۹۰۸	۲۴۴	۱۲,۳۵۴	۸۸,۴۱۵	۴۹	۷۷	۱۲۳
۳۲	بندر لنگه	۳۴۲	۱۶,۶۹۱	۸۴,۳۸۹	۳۴۲	۱۴,۰۴۷	۱۱۳,۶۰۰	۰	۱۹	-۲۶
۳۳	رامسر	۳۲۶	۱۴,۸۰۲	۹۸,۴۱۷	۲۲۷	۱۱,۴۲۷	۶۶,۴۱۱	۴۴	۳۰	۴۸
۳۴	سبزوار	۲۷۰	۲۱,۵۸۷	۱۴۴,۸۳۰	۲۳۱	۱۸,۶۵۶	۱۲۴,۰۹۵	۱۷	۱۶	۱۷
۳۵	زابل	۲۶۸	۱۷,۷۴۸	۱۶۲,۳۰۴	۲۰۶	۲۱,۱۸۸	۱۶۶,۷۸۵	۳۰	-۱۶	-۳
۳۶	یم	۲۱۶	۱۲,۳۴۴	۹۶,۷۶۵	۲۴۰	۱۸,۸۱۲	۱۳۳,۳۴۸	-۱۰	-۳۴	-۲۷
۳۷	طیس	۱۷۴	۸,۳۷۹	۶۱,۶۰۹	۱۲۸	۵,۸۴۷	۴۲,۲۸۶	۳۶	۴۳	۴۶
۳۸	سیرجان	۱۵۳	۷,۸۳۴	۵۸,۲۵۹	۱۶۶	۱۰,۹۸۸	۹۴,۵۸۹	-۸	-۲۹	-۳۸
۳۹	خوی	۱۴۴	۸,۱۲۱	۷۰,۹۶۵	۸۲	۶,۲۷۴	۴۶,۵۲۶	۷۶	۲۹	۵۳
۴۰	ایرانشهر	۱۳۴	۴,۸۰۲	۴۲,۹۱۲	۱۱۴	۶,۰۳۱	۵۳,۰۶۲	۱۸	-۲۰	-۱۹
۴۱	بازس آباد مغان	۱۲۴	۴,۹۷۱	۳۱,۸۸۵	۸۸	۳,۲۳۲	۲۰,۸۱۶	۴۱	۵۴	۵۳
۴۲	سهند	۹۰	۲,۸۴۶	۱۹,۹۹۰	۱۶۶	۶,۳۰۳	۵۹,۲۷۲	-۴۶	-۵۵	-۶۶
۴۳	زنجان	۸۸	۵,۷۸۰	۳۴,۶۹۶	۸۲	۴,۷۰۲	۳۲,۸۶۴	۷	۲۳	۶
۴۴	چهرم	۲۶	۴۷۲	۵,۲۹۴	۰	۰	۰	۰	۰	۰
۴۵	اراک	۲۴	۷۰۸	۴,۹۲۰	۵۲	۳,۷۷۷	۱۹,۹۴۱	-۵۴	-۸۱	-۷۵
۴۶	شاهرود	۲	۳۳	۵۰	۲۵۲	۶,۳۳۳	۲۱,۴۱۰	-۹۹	-۹۹	-۱۰۰
۴۷	رفسنجان	۰	۰	۰	۵۱	۲,۷۹۸	۲۴,۴۲۰	-۱۰۰	-۱۰۰	-۱۰۰
۴۸	سراوان	۰	۰	۰	۱۴۲	۱,۲۸۳	۱۲,۳۵۹	-۱۰۰	-۱۰۰	-۱۰۰
۴۹	کلانه	۰	۰	۰	۲	۲۱۲	۱,۶۵۸	-۱۰۰	-۱۰۰	-۱۰۰
	جمع	۲۴۳,۹۷۹	۲۸,۴۶۵,۲۰۳	۳۰۰,۰۷۰,۲۸۸	۲۰۴,۲۶۸	۲۴,۷۶۱,۲۳۶	۲۵۰,۲۴۱,۰۰۴	۱۹	۱۵	۲۰




۴. تحلیل عملکرد پروازهای مسافری

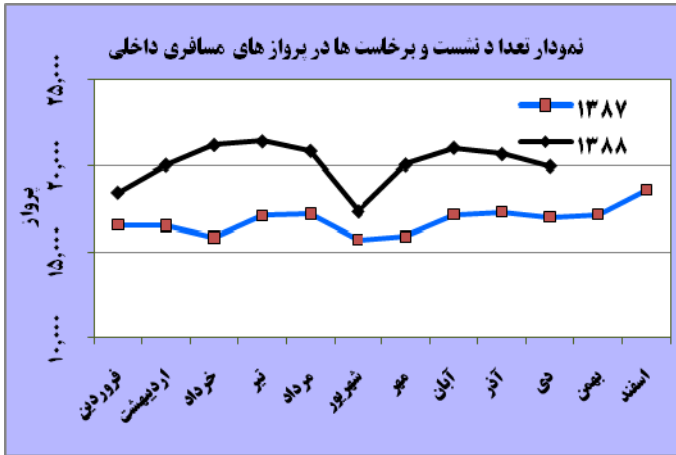
تجزیه و تحلیل آمارهای ارائه شده در جداول قبلی نشان می‌دهد در دی ماه ۱۳۸۸ از بین ۵۴ فرودگاه شرکت، ۴۶ فرودگاه به پروازهای مسافری ارائه خدمت نموده‌اند و فرودگاههای شاهرود، کلان، جیرفت، داراب، سمنان، سراوان، فسا و زرقان هیچ پرواز مسافری نداشته‌اند. در مجموع در دی ماه ۱۳۸۸ در نشست و برخاست ۱۵ درصد و در اعزام و پذیرش مسافر ۵ درصد و در ارسال و پذیرش بار نیز ۵ درصد رشد نسبت به دی ماه ۱۳۸۷ وجود داشته است. (جدول ۱-۳)

همچنین در این ماه در پروازهای داخلی حدود ۷۴ درصد پروازها را پنج فرودگاه مهرآباد، مشهد، شیراز، اصفهان و اهواز انجام داده‌اند و در بخش بین‌المللی ۸۴ درصد پروازها را سه فرودگاه امام خمینی (ره)، مشهد و شیراز انجام داده‌اند. (جدول ۲-۱ و ۲-۲)

باتوجه به جدول (۳-۳) در ده ماهه اول سال ۱۳۸۸ نسبت به ده ماهه اول ۱۳۸۷ در نشست و برخاست ۱۹ درصد و در اعزام و پذیرش مسافر ۱۵ درصد و در ارسال و پذیرش بار ۲۰ درصد رشد وجود داشته است ولیکن در پروازهای عبوری از فراز کشور ۸ درصد کاهش دیده می‌شود. (نمودار ۸ صفحه ۲۰) کاهش مذکور عمدتاً به دلیل کاهش پروازهای بین‌المللی در سطح دنیا و مختصری هم به دلیل ایجاد و تجهیز راههای هوایی در کشورهای منطقه از جمله عراق می‌باشد.

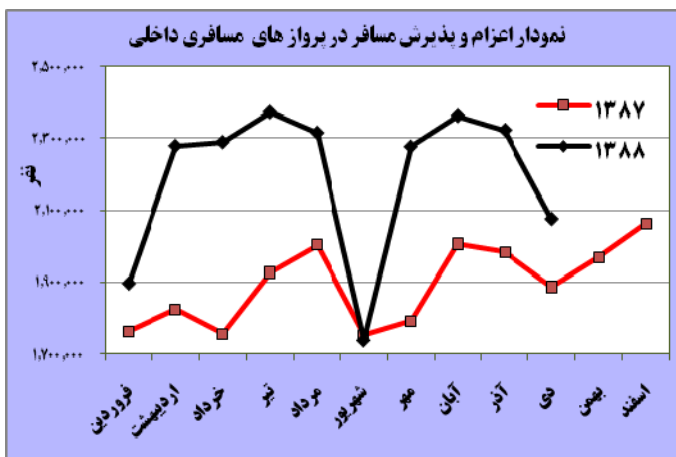


۵. نمودار مقایسه ای ماهیانه پروازهای داخلی سال ۱۳۸۷-۱۳۸۸
۱-۵. نشست و برخاست




ماه	سال ۱۳۸۷	سال ۱۳۸۸	رشد
فروردین	16,544	18,458	11.6
اردیبهشت	16,529	20,064	21.4
خرداد	15,831	21,233	34.1
تیر	17,117	21,445	25.3
مرداد	17,212	20,882	21.3
شهریور	15,710	17,350	10.4
مهر	15,906	20,075	26.2
آبان	17,156	21,061	22.8
آذر	17,320	20,676	19.4
دی	17,000	19,990	17.6
بهمن	17,167		
اسفند	18,608		
جمع ۱۰ ماهه	149,325	181,244	21.4
جمع کل	202,100	181,244	-

۲-۵. اعزام و پذیرش مسافر

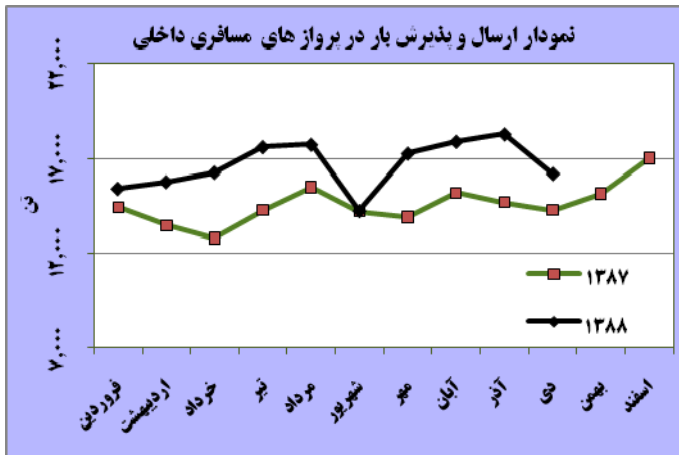


ماه	سال ۱۳۸۷	سال ۱۳۸۸	رشد
فروردین	1,761,692	1,896,983	7.7
اردیبهشت	1,823,337	2,278,315	25.0
خرداد	1,754,322	2,288,812	30.5
تیر	1,926,436	2,372,149	23.1
مرداد	2,003,161	2,314,781	15.6
شهریور	1,750,169	1,737,595	-0.7
مهر	1,790,084	2,276,056	27.1
آبان	2,005,978	2,361,417	17.7
آذر	1,982,469	2,321,083	17.1
دی	1,885,877	2,075,770	10.1
بهمن	1,968,769		
اسفند	2,062,034		
جمع ۱۰ ماهه	16,797,648	19,847,191	18.2
جمع کل	22,714,328	19,847,191	-



۳-۵. ارسال و پذیرش بار (تن)


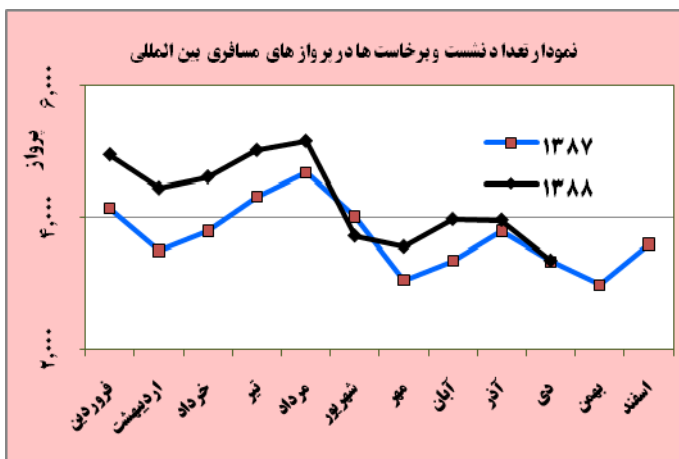
ماه	سال ۱۳۸۷	سال ۱۳۸۸	رشد
فروردین	۱۴,۴۲۱	۱۵,۴۰۶	۶.۸
اردیبهشت	۱۳,۴۷۴	۱۵,۷۶۹	۱۷.۰
خرداد	۱۲,۸۰۶	۱۶,۲۶۸	۲۷.۰
تیر	۱۴,۲۵۹	۱۷,۶۱۷	۲۳.۵
مرداد	۱۵,۴۹۸	۱۷,۷۵۰	۱۴.۵
شهریور	۱۴,۲۰۴	۱۴,۲۱۸	۰.۱
مهر	۱۳,۸۹۵	۱۷,۲۷۱	۲۴.۳
آبان	۱۵,۱۹۸	۱۷,۹۰۹	۱۷.۸
آذر	۱۴,۶۷۴	۱۸,۳۰۷	۲۴.۸
دی	۱۴,۲۷۲	۱۶,۱۹۱	۱۳.۴
بهمن	۱۵,۱۳۵		
اسفند	۱۷,۰۱۶		
جمع ۱۰ ماهه	۱۲۸,۴۳۱	۱۵۰,۵۱۴	۱۷.۲
جمع کل	۱۷۴,۸۵۴	۱۵۰,۵۱۴	-



۶. نمودار مقایسه ماهیانه پروازهای بین المللی سال ۱۳۸۸-۱۳۸۷

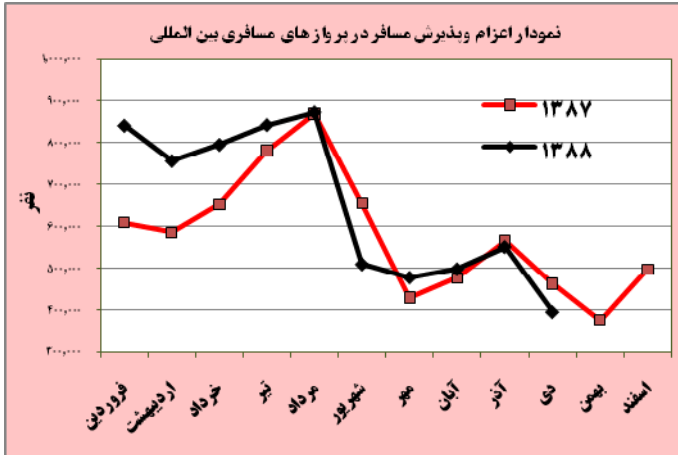
۱-۶. نشست و برخاست

ماه	سال ۱۳۸۷	سال ۱۳۸۸	رشد
فروردین	۴,۱۳۸	۴,۹۵۴	۱۹.۷
اردیبهشت	۳,۴۹۴	۴,۴۴۱	۲۷.۱
خرداد	۳,۷۹۱	۴,۶۱۲	۲۱.۷
تیر	۴,۳۱۴	۵,۰۲۱	۱۶.۴
مرداد	۴,۶۸۳	۵,۱۶۱	۱۰.۲
شهریور	۴,۰۰۹	۳,۷۱۶	-۷.۳
مهر	۳,۰۴۹	۳,۵۵۵	۱۶.۶
آبان	۳,۳۴۱	۳,۹۷۱	۱۸.۹
دی	۳,۷۹۲	۳,۹۶۷	۴.۶
دی	۳,۳۳۲	۳,۳۴۴	۰.۴
بهمن	۲,۹۷۰		
اسفند	۳,۵۹۲		
جمع ۱۰ ماهه	۳۴,۶۱۱	۳۹,۳۹۸	۱۳.۸
جمع کل	۴۴,۵۰۵	۳۹,۳۹۸	-




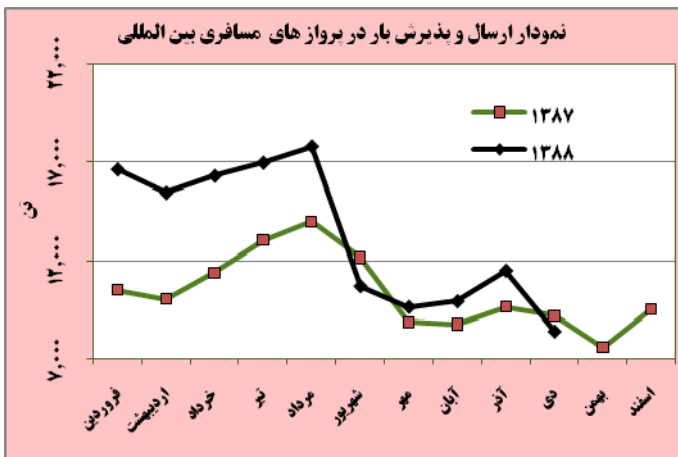
۲-۶. اعزام و پذیرش مسافر

ماه	سال ۱۳۸۷	سال ۱۳۸۸	رشد
فروردین	۶۰۸,۹۵۸	۸۴۰,۶۸۴	۳۸.۱
اردیبهشت	۵۸۵,۶۴۱	۷۵۵,۹۲۳	۲۹.۱
خرداد	۶۵۲,۸۲۷	۷۹۵,۱۶۷	۲۱.۸
تیر	۷۸۱,۶۲۴	۸۴۲,۳۹۲	۷.۸
مرداد	۸۶۹,۴۰۴	۸۷۲,۸۱۱	۰.۴
شهریور	۶۵۴,۴۶۷	۵۱۰,۲۵۰	-۲۲.۰
مهر	۴۲۸,۰۰۰	۴۷۸,۲۰۵	۱۱.۷
آبان	۴۷۵,۸۹۵	۴۹۸,۳۹۲	۴.۷
آذر	۵۶۵,۳۵۲	۵۵۱,۵۸۱	-۲.۴
دی	۴۶۱,۵۵۲	۳۹۵,۵۳۶	-۱۴.۳
بهمن	۳۷۵,۱۷۶		
اسفند	۴۹۷,۱۹۹		
جمع ۱۰ ماهه	۵,۶۲۲,۱۶۸	۶,۱۴۵,۴۰۵	۹.۳
جمع کل	۶,۹۵۶,۰۹۵	۶,۱۴۵,۴۰۵	-



۳-۶. ارسال و پذیرش بار (تن)

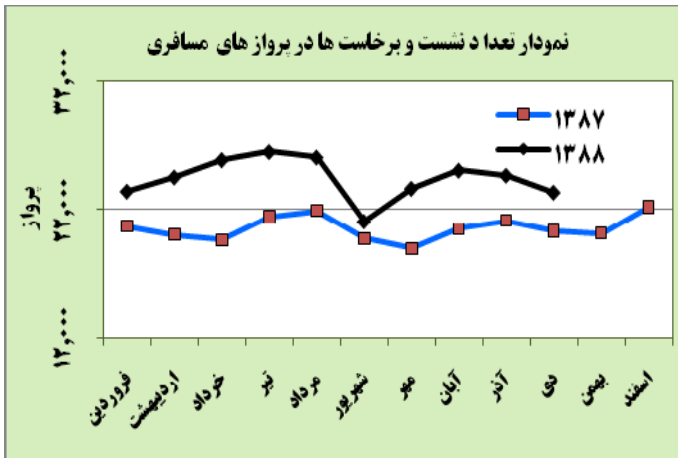
ماه	سال ۱۳۸۷	سال ۱۳۸۸	رشد
فروردین	۱۰,۵۱۹	۱۶,۶۲۴	۵۸.۰
اردیبهشت	۱۰,۰۴۲	۱۵,۴۳۲	۵۳.۷
خرداد	۱۱,۳۸۹	۱۶,۲۹۲	۴۳.۰
تیر	۱۳,۰۲۳	۱۶,۹۶۳	۳۰.۳
مرداد	۱۳,۹۸۶	۱۷,۷۹۴	۲۷.۲
شهریور	۱۲,۱۴۳	۱۰,۷۱۲	-۱۱.۸
مهر	۸,۸۹۰	۹,۶۵۵	۸.۶
آبان	۸,۷۸۱	۹,۹۴۱	۱۳.۲
آذر	۹,۶۵۲	۱۱,۵۰۶	۱۹.۲
دی	۹,۲۰۸	۸,۴۲۶	-۸.۵
بهمن	۷,۵۹۷		
اسفند	۹,۵۴۲		
جمع ۱۰ ماهه	۹۸,۴۲۵	۱۲۴,۹۱۹	۲۶.۹
جمع کل	۱۲۴,۷۷۲	۱۲۴,۹۱۹	-



۷. نمودار مقایسه ای ماهیانه کل پروازهای مسافری سال ۱۳۸۷-۱۳۸۸


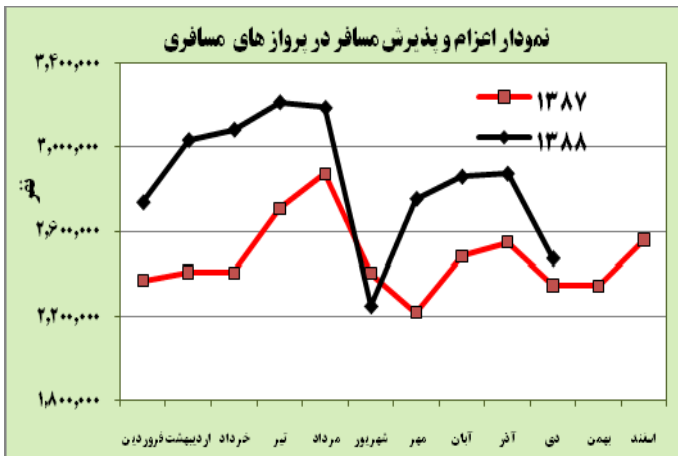
۱-۷. نشست و برخاست

ماه	سال ۱۳۸۷	سال ۱۳۸۸	رشد
فروردین	۲۰,۶۸۲	۲۳,۴۱۲	۱۳.۲
اردیبهشت	۲۰,۰۲۳	۲۴,۵۰۵	۲۲.۴
خرداد	۱۹,۶۲۲	۲۵,۸۴۵	۳۱.۷
تیر	۲۱,۴۳۱	۲۶,۴۶۶	۲۳.۵
مرداد	۲۱,۸۹۵	۲۶,۰۴۳	۱۸.۹
شهریور	۱۹,۷۱۹	۲۱,۰۶۶	۶.۸
مهر	۱۸,۹۵۵	۲۳,۶۳۰	۲۴.۷
آبان	۲۰,۴۹۷	۲۵,۰۳۲	۲۲.۱
آذر	۲۱,۱۱۲	۲۴,۶۴۳	۱۶.۷
دی	۲۰,۳۳۲	۲۳,۳۳۴	۱۴.۸
بهمن	۲۰,۱۳۷		
اسفند	۲۲,۲۰۰		
جمع ۱۰ ماهه	۱۸۳,۹۳۶	۲۲۰,۶۴۲	۲۰.۰
جمع کل	۲۴۶,۶۰۵	۲۲۰,۶۴۲	-



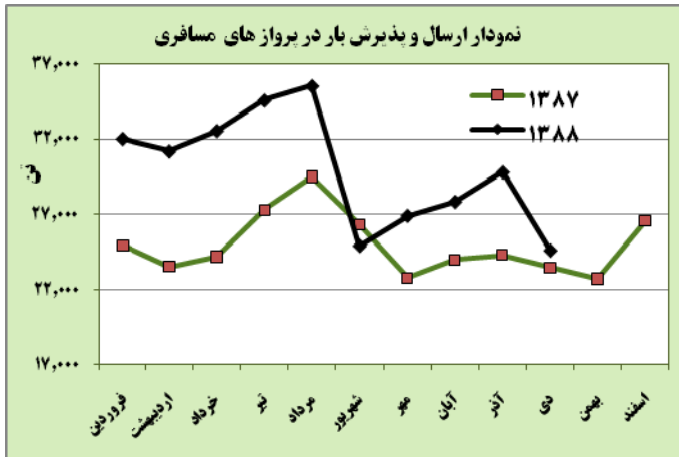
۲-۷. اعزام و پذیرش مسافر

ماه	سال ۱۳۸۷	سال ۱۳۸۸	رشد
فروردین	۲,۳۷۰,۶۵۰	۲,۷۳۷,۶۶۷	۱۵.۵
اردیبهشت	۲,۴۰۸,۹۷۸	۳,۰۳۴,۲۳۸	۲۶.۰
خرداد	۲,۴۰۷,۱۴۹	۳,۰۸۳,۹۷۹	۲۸.۱
تیر	۲,۷۰۸,۰۶۰	۳,۲۱۴,۵۴۱	۱۸.۷
مرداد	۲,۸۷۲,۵۶۵	۳,۱۸۷,۵۹۲	۱۱.۰
شهریور	۲,۴۰۴,۶۳۶	۲,۲۴۷,۸۴۵	-۶.۵
مهر	۲,۲۱۸,۰۸۴	۲,۷۵۴,۲۶۱	۲۴.۲
آبان	۲,۴۸۱,۸۷۳	۲,۸۵۹,۸۰۹	۱۵.۲
آذر	۲,۵۴۷,۸۲۱	۲,۸۷۲,۶۶۴	۱۲.۷
دی	۲,۳۴۷,۴۲۹	۲,۴۷۱,۳۰۶	۵.۳
بهمن	۲,۳۴۳,۹۴۵		
اسفند	۲,۵۵۹,۲۳۳		
جمع ۱۰ ماهه	۲۲,۴۱۹,۸۱۶	۲۵,۹۹۲,۵۹۶	۱۵.۹
جمع کل	۲۹,۶۷۰,۴۲۳	۲۵,۹۹۲,۵۹۶	-



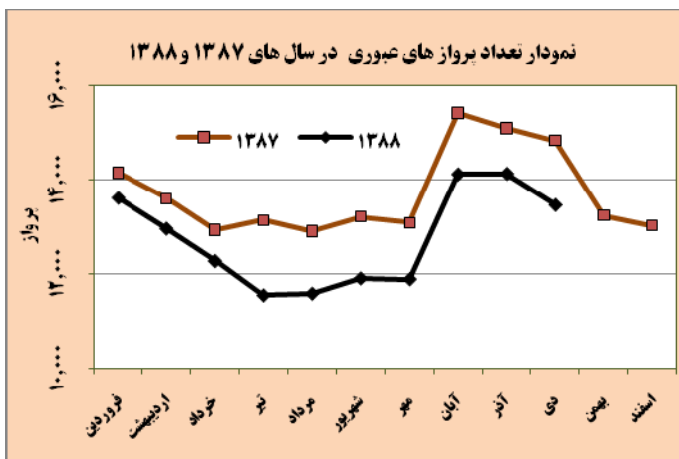
۳-۷. ارسال و پذیرش بار (تن)

ماه	سال ۱۳۸۷	سال ۱۳۸۸	رشد
فروردین	۲۴,۹۳۹	۳۲,۰۲۹	۲۸.۴
اردیبهشت	۲۳,۵۱۷	۳۱,۲۰۱	۳۲.۷
خرداد	۲۴,۱۹۶	۳۲,۵۶۰	۳۴.۶
تیر	۲۷,۲۸۲	۳۴,۵۸۰	۲۶.۷
مرداد	۲۹,۴۸۴	۳۵,۵۴۴	۲۰.۶
شهریور	۲۶,۳۴۸	۲۴,۹۳۰	-۵.۴
مهر	۲۲,۷۸۶	۲۶,۹۲۶	۱۸.۲
آبان	۲۳,۹۷۹	۲۷,۸۵۰	۱۶.۱
آذر	۲۴,۳۲۵	۲۹,۸۱۳	۲۲.۶
دی	۲۳,۴۸۰	۲۴,۶۲۵	۴.۸
بهمن	۲۲,۷۳۲		
اسفند	۲۶,۵۵۸		
جمع ۱۰ ماهه	۲۲۶,۸۵۶	۲۷۵,۴۳۳	۲۱.۴
جمع کل	۲۹۹,۶۲۶	۲۷۵,۴۳۳	-



۸. نمودار مقایسه ای ماهانه پروازهای عبوری سال ۱۳۸۸-۱۳۸۷

ماه	سال ۱۳۸۷	سال ۱۳۸۸	رشد
فروردین	۱۴,۱۳۷	۱۳,۶۰۴	-۳.۸
اردیبهشت	۱۳,۵۸۶	۱۲,۹۴۷	-۴.۷
خرداد	۱۲,۹۱۶	۱۲,۲۵۹	-۵.۱
تیر	۱۳,۱۲۸	۱۱,۵۲۹	-۱۲.۲
مرداد	۱۲,۸۹۲	۱۱,۵۶۷	-۱۰.۳
شهریور	۱۳,۲۰۲	۱۱,۸۹۰	-۹.۹
مهر	۱۳,۰۷۵	۱۱,۸۷۳	-۹.۲
آبان	۱۵,۴۰۴	۱۴,۱۱۰	-۸.۴
آذر	۱۵,۰۸۰	۱۴,۱۲۱	-۶.۴
دی	۱۴,۸۲۱	۱۳,۴۵۳	-۹.۲
بهمن	۱۳,۲۲۷		
اسفند	۱۳,۰۱۱		
جمع ۱۰ ماهه	۱۲۳,۴۲۰	۱۱۳,۹۰۰	-۷.۷
جمع کل	۱۶۴,۴۷۹	۱۱۳,۹۰۰	-



توضیحات:

- ۱- مآخذ اطلاعات پرواز، بار و مسافر، سیستم آمار اطلاعات پرواز است.
- ۲- بار از ترکیب پست هوایی و بار همراه بدست آمده است.
- ۳- مآخذ اطلاعات پروازهای عبوری، اداره کل مراقبت پرواز است.

