



شرکت مادر تخصصی فرودگاه‌های کشور

**معاونت برنامه ریزی و نظارت**


**دفتر نوسازی و فناوری**

**گروه آمار و اطلاعات هوانوردی و فرودگاهی**

ماهنامه‌ی الکترونیکی آمار شرکت فرودگاه‌های کشور

شماره‌ی سوم - عملکرد بهمن ماه ۱۳۸۸

اسفند ماه ۱۳۸۸



با لطف و عنایت پروردگار و نیز تلاش همکاران گروه آمار، شماره سوم ماهنامه الکترونیکی آمار شرکت فرودگاه‌های با اهداف زیر تهیه و ضمن درج در درگاه اطلاع رسانی شرکت به صورت الکترونیکی نیز تقدیم حضور می گردد.

➤ توسعه اطلاع رسانی به عنوان یک شاخص مهم در میزان توسعه یافتگی سازمانی

➤ ایجاد منبعی برای دسترسی آسان به آمار دقیق و قابل اطمینان جهت طراحی، برنامه‌ریزی و نظارت بر چگونگی انجام مأموریت های مهم فعلی شرکت در زمینه ارائه خدمات حمل و نقل هوایی به کشور.

➤ سامان‌دهی فرایند تولید و انتشار آمار کاربردی در پایان هر ماه به عنوان مکمل انتشار آمار در پایان سال.

نظر به وصول برخی پیشنهادات پس از انتشار شماره قبلی چنانچه دفاتر، ادارات کل و یا فرودگاه‌ها تمایل داشته باشند آمار عملکرد آنها به صورت ماهیانه در **ماهنامه‌ی الکترونیکی آمار** منعکس گردد می توانند درخواست خود را به دفتر نوسازی و فناوری اطلاعات ارسال نمایند.

### دفتر نوسازی و فناوری

#### اطلاعات تماس

تهران، بلوار فرودگاه، خیابان معراج، ساختمان معاونت برنامه‌ریزی و نظارت، دفتر نوسازی و فناوری، گروه آمار هوانوری و اطلاعات فرودگاهی  
وب سایت:


<http://statistics.airport.ir>

یا

بخش آمار و اطلاعات در پورتال شرکت فرودگاه‌های کشور


<http://www.airport.ir>

تلفن تماس: ۰۲۱-۶۱۰۲۴۲۴۷



**فهرست**

۱. عملکرد فرودگاهها در بهمن ماه ۱۳۸۸ و مقایسه آن با بهمن ماه ۱۳۸۷ در پرواز های مسافری..... ۵
- ۱-۱. پروازهای داخلی..... ۵
- ۲-۱. پروازهای بین المللی..... ۶
- ۳-۱. کل پروازهای مسافری..... ۷
۲. درصد و درصد تجمعی عملکرد فرودگاه ها در بهمن ماه ۱۳۸۸ در پرواز های مسافری..... ۸
- ۱-۲. پروازهای داخلی..... ۸
- ۲-۲. پروازهای بین المللی..... ۹
- ۳-۲. کل پروازهای مسافری..... ۱۰
۳. آمار تجمعی عملکرد یازده ماهه در پرواز های مسافری..... ۱۱
- ۱-۳. مقایسه یازده ماهه عملکرد فرودگاه ها در پروازهای داخلی (یازده ماه نخست سال ۱۳۸۷ و سال ۱۳۸۸)..... ۱۱
- ۲-۳. مقایسه یازده ماهه عملکرد فرودگاه ها در پروازهای بین المللی (یازده ماه نخست سال ۱۳۸۷ و سال ۱۳۸۸)..... ۱۲
- ۳-۳. مقایسه یازده ماهه عملکرد فرودگاه ها در کل پروازهای مسافری (یازده ماه نخست سال ۱۳۸۷ و سال ۱۳۸۸)..... ۱۳
۴. تحلیل عملکرد پروازهای مسافری..... ۱۴
۵. نمودار مقایسه ای ماهیانه پروازهای مسافری داخلی در سال ۱۳۸۷-۱۳۸۸..... ۱۵
- ۱-۵. نشست و برخاست..... ۱۵
- ۲-۵. اعزام و پذیرش مسافر..... ۱۵
- ۳-۵. ارسال و پذیرش بار..... ۱۶
۶. نمودار مقایسه ای ماهیانه پروازهای مسافری بین المللی در سال ۱۳۸۷-۱۳۸۸..... ۱۶
- ۱-۶. نشست و برخاست..... ۱۶
- ۲-۶. اعزام و پذیرش مسافر..... ۱۷
- ۳-۶. ارسال و پذیرش بار..... ۱۷
۷. نمودار مقایسه ای ماهیانه کل پروازهای مسافری در سال ۱۳۸۷-۱۳۸۸..... ۱۸
- ۱-۷. نشست و برخاست..... ۱۸
- ۲-۷. اعزام و پذیرش مسافر..... ۱۸
- ۳-۷. ارسال و پذیرش بار..... ۱۹
۸. نمودار مقایسه ای ماهیانه پروازهای عبوری سال ۱۳۸۷-۱۳۸۸..... ۱۹



۱. میزان رشد فرودگاهها در بهمن ماه ۱۳۸۸ و مقایسه آن با بهمن ماه ۱۳۸۷ در پروازهای مسافری

۱-۱. پروازهای داخلی

فرودگاه	ارسال و پذیرش بار (کیلوگرم)		درصد
	بهمن ۱۳۸۷	بهمن ۱۳۸۸	
مهرآباد	۷,۰۱۱,۰۰۳	۸,۳۰۵,۸۶۶	۱۸.۴۷
مشهد	۱,۵۷۳,۱۳۱	۲,۳۱۳,۸۵۳	۴۷.۰۹
اهواز	۱,۳۱۹,۷۳۱	۱,۳۹۰,۷۹۸	۵.۳۸
شیراز	۱,۱۰۸,۸۹۲	۱,۳۷۸,۲۸۰	۲۴.۲۹
اصفهان	۸۲۰,۳۵۹	۸۹۶,۲۴۴	۹.۲۵
بندرعباس	۵۳۰,۵۶۷	۷۷۴,۵۵۳	۴۶.۰۲
تبریز	۴۱۹,۷۸۰	۵۶۶,۳۶۳	۳۴.۹۲
زاهدان	۳۹۵,۶۳۷	۵۵۹,۱۶۷	۴۱.۳۳
آبادان	۱۷۶,۸۱۸	۴۱۸,۲۷۵	۱۳۶.۵۶
کرمان	۳۳۹,۳۶۲	۴۰۶,۰۶۴	۱۹.۶۵
کرمانشاه	۱۶۹,۲۰۲	۲۷۵,۶۲۲	۶۲.۹۳
یزد	۱۷۳,۳۴۲	۲۰۱,۹۴۴	۱۶.۵۰
بوشهر	۳۱۶,۰۵۹	۱۹۴,۱۸۸	-۳۸.۵۶
رشت	۱۵۹,۷۴۳	۱۷۶,۱۵۶	۱۰.۲۷
ارومیه	۱۵۳,۶۵۴	۱۵۸,۰۳۶	۲.۸۵
گرگان	۷۷,۷۰۴	۱۰۶,۴۶۶	۴۶.۴۴
بیرجند	۶۳,۳۵۷	۷۲,۵۲۸	۱۴.۴۸
اردبیل	۵۵,۹۰۱	۷۱,۵۹۹	۲۸.۰۸
ساری	۴۵,۱۱۳	۶۹,۶۳۳	۵۴.۳۵
سندج	۳۳,۵۶۰	۴۵,۹۸۰	۳۷.۰۱
ایبوموسی	۳۱,۵۹۰	۳۳,۸۵۶	۷.۱۷
لارستان	۲۸,۵۹۲	۳۲,۱۹۶	۱۴.۶۰
زابل	۶۴,۶۰۰	۲۷,۰۲۰	-۳۱۸.۲۷
شهرکود	۸۸,۶۶۶	۲۶,۱۷۱	-۱۹۵.۱۸
ایلام	۲۰۰	۲۵,۳۵۸	۱۲,۵۷۹.۰۰
خرم آباد	۱۴,۹۷۰	۱۸,۱۸۶	۲۱.۴۸
نوشهر	۷,۷۷۵	۱۶,۲۹۳	۱۰۹.۵۶
لامرد	۱۶,۱۶۰	۱۶,۱۵۷	-۰.۰۲
سیزوار	۱۰,۲۰۰	۱۴,۶۵۰	۴۴.۶۳
همدان	۵,۱۰۵	۱۳,۸۲۸	۱۷۰.۸۷
بجنورد	۱۰,۹۴۵	۱۳,۷۳۵	۲۵.۴۹
بندرلنگه	۷,۲۹۸	۱۰,۵۵۴	۴۴.۶۱
بیم	۱۴,۴۶۰	۹,۲۱۰	-۳۶.۳۱
زنجان	-	۹,۱۴۰	۱۰۰.۰۰
رامسر	۴,۶۷۰	۸,۹۲۰	۹۱.۰۱
یاسوج	۸,۷۸۰	۸,۸۳۰	۰.۵۷
سیرجان	۲,۸۱۰	۶,۴۷۰	۱۳۰.۲۵
اراک	-	۵,۹۷۰	۱۰۰.۰۰
ایرانشهر	۸۹۵	۵,۴۵۸	۵۰۹.۷۸
خوی	۵,۵۵۰	۴,۶۵۰	-۱۶.۲۲
طیس	۵,۲۲۰	۳,۷۲۳	-۲۸.۶۸
چهرم	-	۱,۰۷۰	۱۰۰.۰۰
سهند	۳,۱۰۰	۷۶۰	-۷۵.۴۸
پارس آباد	۳,۲۰۵	۳۹۰	-۸۷.۸۳
شاهرود	۴۰۰	-	-۱۰۰.۰۰
کل	۱۵,۱۳۵,۱۶۶	۱۸,۶۹۴,۴۴۹	۲۳.۵۲

فرودگاه	اعزام و پذیرش مسافر		درصد
	بهمن ۱۳۸۷	بهمن ۱۳۸۸	
مهرآباد	۸۸۵,۳۳۵	۱,۰۱۰,۵۵۱	۱۴.۱۴
مشهد	۲۵۷,۶۶۰	۳۴۳,۷۵۲	۳۳.۴۱
شیراز	۱۳۱,۸۸۲	۱۶۲,۰۳۰	۲۲.۸۶
اهواز	۱۳۵,۹۲۶	۱۵۸,۵۰۶	۱۶.۶۱
اصفهان	۱۰۵,۶۹۵	۱۲۰,۷۹۷	۱۴.۲۹
بندرعباس	۷۱,۰۹۵	۹۲,۱۲۷	۲۹.۵۸
تبریز	۶۵,۰۶۵	۷۳,۳۷۱	۱۲.۷۷
کرمان	۴۲,۶۹۰	۴۷,۵۹۶	۱۱.۴۹
کرمانشاه	۴۱,۸۶۳	۴۴,۸۲۱	۷.۰۷
زاهدان	۲۹,۹۸۷	۳۹,۳۶۸	۳۲.۶۱
آبادان	۲۲,۷۷۱	۳۸,۱۹۵	۶۷.۷۴
یزد	۲۵,۴۷۴	۲۹,۴۳۵	۲۰.۲۷
ارومیه	۲۵,۵۶۳	۲۷,۰۰۱	۵.۶۳
بوشهر	۲۶,۲۸۴	۲۶,۲۴۲	-۰.۱۶
رشت	۲۲,۷۷۰	۲۳,۵۵۷	۳.۴۶
اردبیل	۱۶,۵۵۵	۱۸,۳۳۱	۱۰.۷۳
گرگان	۱۴,۵۶۸	۱۶,۹۹۹	۱۶.۶۹
ساری	۶,۳۶۳	۱۰,۷۰۶	۶۸.۲۵
بیرجند	۸,۷۰۰	۹,۸۹۶	۱۳.۷۵
سندج	۵,۳۹۹	۷,۴۶۸	۳۹.۳۵
شهرکود	۱,۶۰۴	۵,۲۶۵	۲۲۸.۲۴
خرم آباد	۳,۳۳۶	۳,۸۷۸	۱۶.۶۰
ایلام	۶۵	۳,۴۰۰	۵,۱۳۰.۷۷
همدان	۱,۵۸۸	۳,۱۸۰	۹۹.۰۰
لارستان	۲,۶۰۱	۲,۹۲۴	۱۲.۴۲
ایبوموسی	۲,۳۹۱	۲,۴۶۰	۲.۸۹
زابل	۷۱۱	۲,۴۵۰	۲۴۴.۵۹
بجنورد	۲,۲۵۷	۲,۳۶۹	۴.۹۶
سیزوار	۱,۵۱۵	۲,۲۱۶	۴۶.۲۷
لامرد	۲,۳۲۹	۱,۸۸۱	-۱۹.۲۴
نوشهر	۹۳۵	۱,۵۶۷	۶۷.۵۹
بندرلنگه	۱,۶۶۰	۱,۵۴۵	-۶.۹۳
یاسوج	۱,۹۲۱	۱,۵۳۸	-۱۹.۹۴
زنجان	-	۱,۵۳۳	۱۰۰.۰۰
رامسر	۶۰۸	۱,۱۴۵	۸۸.۳۲
اراک	-	۱,۱۳۳	۱۰۰.۰۰
بیم	۱,۸۰۵	۹۸۲	-۴۵.۶۰
سیرجان	۳۶۷	۸۵۲	۱۳۲.۱۵
ایرانشهر	۲۴۰	۶۶۰	۱۷۵.۰۰
خوی	۶۹۵	۵۲۲	-۲۴.۸۹
طیس	۸۰۸	۵۱۸	-۳۵.۸۹
سهند	۳۹۹	۱۱۰	-۷۲.۴۳
چهرم	-	۶۳	۱۰۰.۰۰
پارس آباد	۴۹۰	۵۰	-۸۹.۸۰
شاهرود	۱۳۹	-	-۱۰۰.۰۰
جمع	۱,۹۶۸,۷۶۹	۲,۳۴۲,۹۹۰	۱۹.۰۱

ردیف	فرودگاه	نسبت و برخاست		درصد
		بهمن ۱۳۸۷	بهمن ۱۳۸۸	
۱	مهرآباد	۷,۳۸۹	۸,۵۰۱	۱۵.۰۵
۲	مشهد	۱,۸۹۷	۲,۸۱۴	۴۸.۳۴
۳	شیراز	۱,۳۹۰	۱,۶۲۳	۱۶.۷۶
۴	اصفهان	۱,۰۴۰	۱,۲۲۴	۱۷.۶۹
۵	اهواز	۱,۱۲۴	۱,۲۰۸	۷.۴۷
۶	بندرعباس	۵۲۵	۷۷۳	۴۷.۲۴
۷	تبریز	۵۴۶	۶۴۶	۱۸.۳۲
۸	کرمانشاه	۴۳۹	۴۳۹	۰.۰۰
۹	کرمان	۲۶۷	۳۱۴	۱۷.۶۰
۱۰	آبادان	۱۸۵	۳۰۹	۶۷.۰۳
۱۱	زاهدان	۲۰۵	۲۹۹	۴۵.۸۵
۱۲	یزد	۲۲۶	۲۹۹	۳۲.۳۰
۱۳	رشت	۲۷۰	۲۸۳	۴.۸۱
۱۴	گرگان	۱۷۹	۲۲۲	۲۴.۰۲
۱۵	ارومیه	۱۶۴	۲۰۰	۲۱.۹۵
۱۶	بوشهر	۱۶۸	۱۸۶	۱۰.۷۱
۱۷	اردبیل	۱۶۶	۱۷۵	۵.۴۲
۱۸	امام خمینی	۱۵۲	۱۴۶	-۳.۹۵
۱۹	ساری	۸۳	۱۳۲	۵۹.۰۴
۲۰	بیرجند	۱۰۹	۱۲۶	۱۵.۶۰
۲۱	سندج	۶۴	۸۶	۳۴.۳۸
۲۲	همدان	۴۸	۷۴	۵۴.۱۷
۲۳	خرم آباد	۵۵	۶۴	۱۶.۳۶
۲۴	شهرکود	۳۲	۶۴	۱۰۰.۰۰
۲۵	ایلام	۱	۶۲	۶,۱۰۰.۰۰
۲۶	ایبوموسی	۵۰	۵۷	۱۴.۰۰
۲۷	بجنورد	۴۲	۵۶	۳۳.۳۳
۲۸	لارستان	۳۶	۴۲	۱۶.۶۷
۲۹	لامرد	۵۰	۴۰	-۲۰.۰۰
۳۰	سیزوار	۲۲	۳۴	۵۴.۵۵
۳۱	یاسوج	۳۸	۳۴	-۱۰.۵۳
۳۲	بندرلنگه	۳۴	۳۲	-۵.۸۸
۳۳	زابل	۱۴	۲۸	۱۰۰.۰۰
۳۴	نوشهر	۳۰	۶۷	-۶.۶۷
۳۵	رامسر	۱۷	۲۶	۵۲.۹۴
۳۶	بیم	۲۶	۱۶	-۳۸.۴۶
۳۷	زنجان	۰	۱۶	۱۰۰.۰۰
۳۸	اراک	۰	۱۴	۱۰۰.۰۰
۳۹	ایرانشهر	۴	۱۲	۲۰۰.۰۰
۴۰	خوی	۱۴	۱۲	-۱۴.۲۹
۴۱	سیرجان	۱۲	۱۲	۰.۰۰
۴۲	طیس	۱۶	۱۲	-۲۵.۰۰
۴۳	چهرم	۰	۶	۱۰۰.۰۰
۴۴	سهند	۱۲	۴	-۶۶.۶۷
۴۵	پارس آباد	۱۴	۲	-۸۵.۷۱
۴۶	شاهرود	۱۲	۰	-۱۰۰.۰۰
جمع		۱۷,۱۶۷	۲۰,۷۵۲	۲۰.۸۸


• آمار پروازهای داخلی فرودگاه امام خمینی (ره) مربوط به پروازهای عالی هستند.

فرودگاه	ارسال و پذیرش بار (کیلوگرم)		
	درصد	بهمن ماه ۱۳۸۸	بهمن ماه ۱۳۸۷
امام خمینی	۱۹.۹۶	۷,۱۹۵,۰۶۸	۵,۹۹۸,۰۰۰
مشهد	۱۵۷.۹۳	۸۲۷,۹۶۲	۳۲۱,۰۰۰
شیراز	۲۰.۴۵	۵۶۶,۲۵۱	۴۷۰,۱۱۰
اصفهان	۱۴.۹۱	۳۱۳,۹۰۹	۲۷۳,۱۸۸
تبریز	۳۳.۸۵	۲۲۲,۴۸۲	۱۶۶,۲۲۲
بندرعباس	۹۱۱.۵۳	۱۰۲,۰۲۳	۱۰۰,۰۸۶
لارستان	۱۸.۰۲	۱۹۲,۶۲۰	۱۶۳,۲۰۵
اهواز	۴۳.۴۲	۱۳۱,۸۷۶	۹۱,۹۵۰
لامرد	۲۰.۶	۲۹,۷۴۳	۲۹,۱۴۳
یزد	۲۹.۹۱	۲۹,۱۰۰	۲۲,۴۰۰
زاهدان	۳۰.۵۱۷	۳۷,۶۰۰	۹,۲۸۰
ساری	۳۰.۷۷	۲۲,۱۰۰	۱۶,۹۰۰
رشت	۷۱.۶۷	۱۵,۴۵۰	۹,۰۰۰
شهرکرد	۱۰۰.۰۰	۲,۴۳۰	-
کرمان	-۲۶.۲۳	۴,۵۰۰	۶,۱۰۰
اردبیل	۱۰۰.۰۰	۲,۱۰۰	-
یوشهر	-	-	۴,۵۷۰
گرگان	-	۴,۹۰۰	۴,۱۰۰
کرمانشاه	-	۹۰۰	-
مهرآباد	-	-	۱,۳۷۴
جمع	۲۷.۷۰	۹,۷۰۱,۰۱۴	۷,۵۹۶,۶۲۸

فرودگاه	اعزام و پذیرش مسافر		
	درصد	بهمن ماه ۱۳۸۸	بهمن ماه ۱۳۸۷
امام خمینی	۳۵.۲۴	۳۶۰,۶۸۳	۲۶۶,۶۹۹
مشهد	۵۱.۱۳	۵۳۵,۹۹	۳۵,۴۶۵
شیراز	۳۲.۵۷	۲۸,۳۰۰	۲۱,۳۴۸
اصفهان	۱۳.۱۹	۱۷,۴۳۳	۱۵,۴۰۲
تبریز	۳۹.۱۲	۱۴,۸۲۰	۱۰,۶۵۳
بندرعباس	۹۳.۲۸	۹,۰۳۴	۴,۶۷۴
لارستان	۱۳.۵۳	۶,۷۰۳	۵,۹۰۴
اهواز	-۵.۵۳	۸,۰۹۲	۸,۵۶۶
لامرد	۶.۵۸	۱,۱۹۹	۱,۱۲۵
یزد	۵۹.۱۲	۲,۴۹۵	۱,۵۶۸
زاهدان	۲۳۸.۳۸	۱,۵۸۷	۴۶۹
ساری	۳۴.۵۴	۱,۵۵۸	۱,۱۵۸
رشت	۸۵.۵۸	۱,۰۱۷	۵۴۸
شهرکرد	-۷.۲۷	۳۷۰	۳۹۹
کرمان	۱۱۱.۶۷	۷۶۲	۳۶۰
اردبیل	-	۳۶۴	-
یوشهر	-	۲۸۵	۲۵۹
گرگان	-۴.۳۳	۳۰۹	۳۲۳
کرمانشاه	۱۰۰.۰۰	۱۵۷	-
مهرآباد	-	-	۲۵۶
جمع	۳۵.۶۱	۵۰۸,۷۶۷	۳۷۵,۱۷۶

ردیف	فرودگاه	نشست و برخاست		
		درصد	بهمن ماه ۱۳۸۸	بهمن ماه ۱۳۸۷
۱	امام خمینی	۱۶.۳۳	۲,۲۷۲	۱,۹۵۳
۲	مشهد	۵۵.۷۰	۴۷۸	۳۰۷
۳	شیراز	۳۱.۸۲	۲۹۰	۲۲۰
۴	اصفهان	۱۹.۶۴	۱۳۴	۱۱۲
۵	تبریز	۴۱.۳۰	۱۳۰	۹۲
۶	بندرعباس	۶۷.۸۶	۹۴	۵۶
۷	لارستان	-۲.۲۷	۸۶	۸۸
۸	اهواز	-۱۳.۰۴	۶۰	۶۹
۹	لامرد	۰.۰۰	۲۴	۲۴
۱۰	یزد	۶۰.۰۰	۱۶	۱۰
۱۱	زاهدان	۸۷.۵۰	۱۵	۸
۱۲	ساری	۲۵.۰۰	۱۰	۸
۱۳	رشت	۱۰۰.۰۰	۸	۴
۱۴	شهرکرد	۰.۰۰	۸	۸
۱۵	کرمان	۱۳۳.۳۳	۷	۳
۱۶	اردبیل	۱۰۰.۰۰	۳	-
۱۷	یوشهر	۱۰۰.۰۰	۲	۳
۱۸	گرگان	۱۰۰.۰۰	۲	۲
۱۹	کرمانشاه	۱۰۰.۰۰	۱	-
۲۰	مهرآباد	-۱۰۰.۰۰	-	۳
	جمع	۲۲.۵۶	۳,۶۴۰	۲,۹۷۰


\* آمار بار بین المللی فرودگاه مهرآباد در سال ۱۳۸۷ در نرخ افزار ثبت نشده است.



فرودگاه	ارسال و پذیرش بار (کیلوگرم)	
	بهره ماه ۱۳۸۸	درصد
مهرآباد	۷۰۰۱۲۳۷۸	۱۸.۴۵
امام خمینی	۵۹۹۸۰۰۰	۱۹.۹۶
مشهد	۱۸۹۴۱۳۱	۶۵.۸۷
شیراز	۱۵۲۹۰۰۰۲	۲۳.۱۵
اهواز	۱۴۱۱۶۸۱	۷.۸۶
اصفهان	۱۰۹۳۵۴۷	۱۰.۶۶
بندرعباس	۵۴۰۶۵۳	۶۲.۱۷
تبریز	۵۸۶۰۰۰۲	۳۴.۶۱
زاهدان	۴۰۴۹۱۷	۴۷.۲۸
آبادان	۱۷۶۸۱۸	۱۳۶.۵۶
کرمان	۳۴۵۴۶۲	۱۸.۸۴
گرمانشاه	۱۶۹۲۰۰۲	۶۳.۴۶
یزد	۱۹۵۷۴۲	۱۸.۰۳
لارستان	۱۹۱۷۹۷	۱۷.۲۳
بوشهر	۳۲۰۶۲۹	-۳۹.۴۴
رشت	۱۶۸۷۴۳	۱۳.۵۵
ارومیه	۱۵۳۶۵۴	۲.۸۵
گرگان	۷۶۸۰۰۴	۴۵.۰۰
ساری	۶۲۰۰۱۳	۴۷.۹۳
اردبیل	۵۵۹۰۰۱	۳۱.۸۴
بیرجند	۶۳۳۵۷	۱۴.۴۸
سنندج	۳۳۵۶۰	۳۷.۰۱
لامرد	۴۵۳۰۳	۱.۳۲
ابوموسی	۳۱۵۹۰	۷.۱۷
شهرکرد	۸۸۶۶	۲۲۲.۵۹
زابل	۶۴۶۰	۳۱۸.۲۷
ایلام	۲۰۰	۱۲.۵۷۹۰۰۰
خرم آباد	۱۴۹۲۰	۲۱.۴۸
نوشهر	۷۷۷۵	۱۰.۹۵۶
سیزوار	۱۰۰۰۰	۴۳.۳۳
همدان	۵۱۰۵	۱۷۰.۸۷
بجنورد	۱۰۹۴۵	۲۵.۴۹
بندر لنگه	۷۲۹۸	۴۴.۶۱
بیم	۱۴۴۶۰	-۳۶.۳۱
زنجان	۰	۱۰۰۰۰۰
رامسر	۴۶۷۰	۹۱.۰۱
یاسوج	۸۷۸۰	۰.۵۷
سیرجان	۲۸۱۰	۱۳۰.۲۵
اراک	۰	۱۰۰.۵۰
ایرانشهر	۸۹۵	۵۰۹.۷۸
خوی	۵۵۵۰	-۱۶.۲۲
طبرس	۵۲۲۰	-۲۸.۶۸
چهرم	۰	۱۰۰۰۰۰
سهند	۳۱۰۰	-۷۵.۴۸
پارس آباد	۳۲۰۵	-۸۷.۸۳
شاهرود	۴۰۰	-۱۰۰۰۰۰
جمع	۲۲,۷۳۱,۷۹۴	۲۴.۹۲

فرودگاه	اعزام و پذیرش مسافر	
	بهره ماه ۱۳۸۷	درصد
مهرآباد	۸۸۵,۵۹۱	۱۴.۱۱
مشهد	۲۹۳,۱۲۵	۳۵.۵۶
امام خمینی	۲۶۶,۶۹۹	۳۵.۲۴
شیراز	۱۵۳,۳۳۰	۲۴.۲۱
اهواز	۱۴۴,۴۹۲	۱۵.۳۰
اصفهان	۱۲۱,۰۹۷	۱۴.۱۵
بندرعباس	۷۵,۷۶۹	۳۳.۵۱
تبریز	۷۵,۷۱۸	۱۶.۴۷
کرمان	۴۳,۰۵۰	۱۲.۳۳
گرمانشاه	۴۱,۸۶۳	۷.۴۴
زاهدان	۳۰,۱۵۶	۳۵.۸۱
آبادان	۲۲,۷۷۱	۶۷.۷۴
یزد	۲۶,۰۴۲	۲۲.۶۱
ارومیه	۲۵,۵۶۳	۵.۶۳
بوشهر	۲۶,۵۴۳	-۰.۰۶
رشت	۲۳,۳۱۸	۵.۳۹
اردبیل	۱۶,۵۵۵	۱۲.۹۳
گرگان	۱۴,۸۹۱	۱۶.۲۳
ساری	۷,۵۲۱	۶۳.۰۶
بیرجند	۸,۷۰۰	۱۳.۷۵
لارستان	۸,۵۰۵	۱۳.۱۹
سنندج	۵,۳۵۹	۳۹.۳۵
شهرکرد	۲,۰۰۳	۱۸۱.۳۳
خرم آباد	۳,۳۲۶	۱۶.۶۰
ایلام	۶۵	۵,۱۳۰.۷۷
همدان	۱,۵۹۸	۹۹.۰۰
لامرد	۳,۴۵۴	-۱۰.۸۳
ابوموسی	۲,۳۹۱	۲.۸۹
زابل	۷۱۱	۲۴۴.۵۹
بجنورد	۲,۲۵۷	۴.۹۶
سیزوار	۱,۵۱۵	۴۶.۲۷
نوشهر	۹۳۵	۶۷.۵۹
بندر لنگه	۱,۶۶۰	-۶.۹۳
یاسوج	۱,۹۲۱	-۱۹.۹۴
زنجان	۰	۱۰۰۰۰۰
رامسر	۶۰۸	۸۸.۳۲
اراک	۰	۱۰۰۰۰۰
بیم	۱,۸۰۵	-۴۵.۶۰
سیرجان	۳۶۷	۱۳۲.۱۵
ایرانشهر	۲۴۰	۱۷۵.۰۰
خوی	۶۹۵	-۲۴.۸۹
طبرس	۸۰۸	-۳۵.۸۹
سهند	۳۹۹	-۷۲.۴۳
چهرم	۰	۱۰۰۰۰۰
پارس آباد	۴۹۰	-۸۹.۸۰
شاهرود	۱۳۹	-۱۰۰۰۰۰
جمع	۲,۳۴۳,۹۴۵	۲۱.۶۶

ردیف	فرودگاه	نسبت و برخاست	
		بهره ماه ۱۳۸۷	درصد
۱	مهرآباد	۷,۳۹۲	۱۵.۰۰
۲	مشهد	۲,۲۰۴	۴۹.۳۶
۳	امام خمینی	۲,۱۰۵	۱۴.۸۷
۴	شیراز	۱,۶۱۰	۱۸.۸۲
۵	اصفهان	۱,۱۵۲	۱۷.۸۸
۶	اهواز	۱,۱۹۳	۶.۲۹
۷	بندرعباس	۵۸۱	۴۹.۳۳
۸	تبریز	۶۳۸	۲۱.۶۳
۹	گرمانشاه	۴۳۹	-۰.۲۳
۱۰	کرمان	۲۷۰	۱۸.۸۹
۱۱	یزد	۲۳۶	۳۳.۴۷
۱۲	زاهدان	۲۱۳	۴۷.۴۲
۱۳	آبادان	۱۸۵	۶۷.۰۳
۱۴	رشت	۲۷۴	۶.۲۰
۱۵	گرگان	۱۸۱	۲۳.۷۶
۱۶	ارومیه	۱۶۴	۲۱.۹۵
۱۷	بوشهر	۱۷۱	۹.۹۴
۱۸	اردبیل	۱۶۶	۷.۲۳
۱۹	ساری	۹۱	۵۶.۰۴
۲۰	لارستان	۱۲۴	۳.۲۳
۲۱	بیرجند	۱۰۹	۱۵.۶۰
۲۲	سنندج	۶۴	۳۴.۳۸
۲۳	همدان	۴۸	۵۴.۱۷
۲۴	شهرکرد	۴۰	۸۰.۰۰
۲۵	خرم آباد	۵۵	۱۶.۳۶
۲۶	لامرد	۷۴	-۱۳.۵۱
۲۷	ایلام	۱	۶,۱۰۰.۰۰
۲۸	ابوموسی	۵۰	۱۴.۰۰
۲۹	بجنورد	۴۲	۳۳.۳۳
۳۰	سیزوار	۲۲	۵۴.۵۵
۳۱	یاسوج	۳۸	-۱۰.۵۳
۳۲	بندر لنگه	۳۴	-۵.۸۸
۳۳	زابل	۱۴	۱۰۰.۰۰
۳۴	نوشهر	۳۰	-۶.۶۷
۳۵	رامسر	۱۷	۵۲.۹۴
۳۶	بیم	۲۶	-۳۸.۴۶
۳۷	زنجان	۰	۱۰۰.۰۰
۳۸	اراک	۰	۱۰۰.۰۰
۳۹	ایرانشهر	۴	۲۰.۰۰
۴۰	خوی	۱۴	-۱۴.۲۹
۴۱	سیرجان	۱۲	۰.۰۰
۴۲	طبرس	۱۶	-۲۵.۰۰
۴۳	چهرم	۰	۱۰۰.۰۰
۴۴	سهند	۱۲	-۶۶.۶۷
۴۵	پارس آباد	۱۴	-۸۵.۷۱
۴۶	شاهرود	۱۲	-۱۰۰.۰۰
جمع		۲۰,۱۳۷	۲۴,۳۹۲



۲. درصد و درصد تجمعی عملکرد هر فرودگاه در بهمن ماه ۱۳۸۸

۱-۲. پروازهای داخلی

ارسال و پذیرش بار			
درصد	درصد	بار (کیلوگرم)	فرودگاه
تجمعی			
۴۴.۴۳	۴۴.۴۳	۸,۳۰۵,۸۶۶	مهرآباد
۵۶.۸۱	۱۲.۳۸	۲,۳۱۳,۸۵۳	مشهد
۶۴.۲۵	۷.۴۴	۱,۳۹۰,۷۹۸	اهواز
۷۱.۶۲	۷.۳۷	۱,۳۷۸,۲۸۰	شیراز
۷۶.۴۱	۴.۷۹	۸۹۶,۲۴۴	اصفهان
۸۰.۵۶	۴.۱۴	۷۷۴,۷۵۳	بندرعباس
۸۳.۵۹	۳.۰۳	۵۶۶,۳۶۳	تبریز
۸۶.۵۸	۲.۹۹	۵۵۹,۱۶۷	زاهدان
۸۸.۸۲	۲.۲۴	۴۱۸,۲۷۵	آبادان
۹۰.۹۹	۲.۱۷	۴۰۶,۰۶۴	کرمان
۹۲.۴۶	۱.۴۷	۲۷۵,۶۷۲	کرمانشاه
۹۳.۵۴	۱.۰۸	۲۰۱,۹۴۴	یزد
۹۴.۵۸	۱.۰۴	۱۹۴,۱۸۸	یوشهر
۹۵.۵۲	۰.۹۴	۱۷۶,۱۵۶	رشت
۹۶.۳۷	۰.۸۵	۱۵۸,۰۲۶	ارومیه
۹۶.۹۴	۰.۵۷	۱۰۶,۴۶۶	گرگان
۹۷.۳۳	۰.۳۹	۷۲,۵۲۸	بیرجند
۹۷.۷۱	۰.۳۸	۷۱,۵۹۹	اردبیل
۹۸.۰۸	۰.۳۷	۶۹,۶۳۳	ساری
۹۸.۳۳	۰.۲۵	۴۵,۹۸۰	سنندج
۹۸.۵۱	۰.۱۸	۳۳,۸۵۶	ایبوموسی
۹۸.۶۸	۰.۱۷	۳۲,۱۹۶	لارستان
۹۸.۸۳	۰.۱۴	۲۷,۰۲۰	زابل
۹۸.۹۷	۰.۱۴	۲۶,۱۷۱	شهرکرد
۹۹.۱۰	۰.۱۴	۲۵,۳۵۸	ایلام
۹۹.۲۰	۰.۱۰	۱۸,۱۸۶	خرم آباد
۹۹.۲۹	۰.۰۹	۱۶,۲۹۳	نوشهر
۹۹.۳۷	۰.۰۹	۱۶,۱۵۷	لامرد
۹۹.۴۵	۰.۰۸	۱۴,۶۵۰	سبزوار
۹۹.۵۲	۰.۰۷	۱۳,۸۲۸	همدان
۹۹.۶۰	۰.۰۷	۱۳,۷۳۵	بجنورد
۹۹.۶۵	۰.۰۶	۱۰,۵۵۴	بندرلنگه
۹۹.۷۰	۰.۰۵	۹,۲۱۰	یم
۹۹.۷۵	۰.۰۵	۹,۱۴۰	زنجان
۹۹.۸۰	۰.۰۵	۸,۹۲۰	رامسر
۹۹.۸۵	۰.۰۵	۸,۸۳۰	یاسوج
۹۹.۸۸	۰.۰۳	۶,۴۷۰	سیرجان
۹۹.۹۱	۰.۰۳	۵,۹۷۰	اراک
۹۹.۹۴	۰.۰۳	۵,۴۵۸	ایرانشهر
۹۹.۹۷	۰.۰۲	۴,۶۵۰	خوی
۹۹.۹۹	۰.۰۲	۳,۷۲۳	طیس
۹۹.۹۹	۰.۰۱	۱,۰۷۰	چهرم
۱۰۰.۰۰	۰.۰۰	۷۶۰	سهند
۱۰۰.۰۰	۰.۰۰	۳۹۰	پارس آباد
-	۱۰۰	۱۸,۶۹۴,۴۴۹	جمع

اعزام و پذیرش مسافر			
درصد	درصد	نفر	فرودگاه
تجمعی			
۴۳.۱۳	۴۳.۱۳	۱,۰۱۰,۵۵۱	مهرآباد
۵۷.۸۰	۱۴.۶۷	۳۴۳,۷۵۲	مشهد
۶۴.۷۲	۶.۹۲	۱۶۲,۰۳۰	شیراز
۷۱.۴۸	۶.۷۷	۱۵۸,۵۰۶	اهواز
۷۶.۶۴	۵.۱۶	۱۲۰,۷۹۷	اصفهان
۸۰.۵۷	۳.۹۳	۹۲,۱۲۷	بندرعباس
۸۳.۷۰	۳.۱۳	۷۳,۳۷۱	تبریز
۸۵.۷۳	۲.۰۳	۴۷,۵۹۶	کرمان
۸۷.۶۵	۱.۹۱	۴۴,۸۲۱	کرمانشاه
۸۹.۳۳	۱.۶۸	۳۹,۳۶۸	زاهدان
۹۰.۹۶	۱.۶۳	۳۸,۱۹۵	آبادان
۹۲.۲۱	۱.۲۶	۲۹,۴۳۵	یزد
۹۳.۳۷	۱.۱۵	۲۷,۰۰۱	ارومیه
۹۴.۴۹	۱.۱۲	۲۶,۲۴۲	یوشهر
۹۵.۴۹	۱.۰۱	۲۳,۵۵۷	رشت
۹۶.۲۷	۰.۷۸	۱۸,۳۳۱	اردبیل
۹۷.۰۰	۰.۷۳	۱۶,۹۹۹	گرگان
۹۷.۴۶	۰.۴۶	۱۰,۷۰۶	ساری
۹۷.۸۸	۰.۴۲	۹,۸۹۶	بیرجند
۹۸.۲۰	۰.۳۲	۷,۴۶۸	سنندج
۹۸.۴۲	۰.۲۲	۵,۲۶۵	شهرکرد
۹۸.۵۹	۰.۱۷	۳,۸۷۸	خرم آباد
۹۸.۷۳	۰.۱۵	۳,۴۰۰	ایلام
۹۸.۸۷	۰.۱۴	۳,۱۸۰	همدان
۹۸.۹۹	۰.۱۲	۲,۹۲۴	لارستان
۹۹.۱۰	۰.۱۰	۲,۶۶۰	ایبوموسی
۹۹.۲۰	۰.۱۰	۲,۴۵۰	زابل
۹۹.۳۰	۰.۱۰	۲,۳۶۹	بجنورد
۹۹.۴۰	۰.۰۹	۲,۲۱۶	سبزوار
۹۹.۴۸	۰.۰۸	۱,۸۸۱	لامرد
۹۹.۵۵	۰.۰۷	۱,۵۶۷	نوشهر
۹۹.۶۱	۰.۰۷	۱,۵۴۵	بندرلنگه
۹۹.۶۸	۰.۰۷	۱,۵۳۸	یاسوج
۹۹.۷۴	۰.۰۷	۱,۵۳۳	زنجان
۹۹.۷۹	۰.۰۵	۱,۱۴۵	رامسر
۹۹.۸۴	۰.۰۵	۱,۱۳۳	اراک
۹۹.۸۸	۰.۰۴	۹۸۲	یم
۹۹.۹۲	۰.۰۴	۸۵۲	سیرجان
۹۹.۹۵	۰.۰۳	۶۶۰	ایرانشهر
۹۹.۹۷	۰.۰۲	۵۲۲	خوی
۹۹.۹۹	۰.۰۲	۵۱۸	طیس
۱۰۰.۰۰	۰.۰۰	۱۱۰	سهند
۱۰۰.۰۰	۰.۰۰	۶۳	چهرم
۱۰۰.۰۰	۰.۰۰	۵۰	پارس آباد
-	۱۰۰	۲,۳۴۲,۹۹۰	جمع


نشست و برخاست				ردیف
درصد	درصد	پرواز	فرودگاه	
تجمعی				
۴۰.۹۶	۴۰.۹۶	۸,۵۰۱	مهرآباد	۱
۵۴.۵۲	۱۳.۵۶	۲,۸۱۴	مشهد	۲
۶۲.۳۵	۷.۸۲	۱,۶۲۳	شیراز	۳
۶۸.۲۴	۵.۹۰	۱,۲۲۴	اصفهان	۴
۷۴.۰۷	۵.۸۲	۱,۲۰۸	اهواز	۵
۷۷.۷۹	۳.۷۲	۷۷۳	بندرعباس	۶
۸۰.۹۰	۳.۱۱	۶۴۶	تبریز	۷
۸۳.۰۲	۲.۱۲	۴۳۹	کرمانشاه	۸
۸۴.۵۳	۱.۵۱	۳۱۴	کرمان	۹
۸۶.۰۲	۱.۴۹	۳۰۹	آبادان	۱۰
۸۷.۴۶	۱.۴۴	۲۹۹	زاهدان	۱۱
۸۸.۹۰	۱.۴۴	۲۹۹	یزد	۱۲
۹۰.۲۷	۱.۳۶	۲۸۳	رشت	۱۳
۹۱.۳۴	۱.۰۷	۲۲۲	گرگان	۱۴
۹۲.۳۰	۰.۹۶	۲۰۰	ارومیه	۱۵
۹۳.۲۰	۰.۹۰	۱۸۶	یوشهر	۱۶
۹۴.۰۴	۰.۸۴	۱۷۵	اردبیل	۱۷
۹۴.۷۴	۰.۷۰	۱۴۶	امام خمینی	۱۸
۹۵.۳۸	۰.۶۴	۱۳۲	ساری	۱۹
۹۵.۹۹	۰.۶۱	۱۲۶	بیرجند	۲۰
۹۶.۴۰	۰.۴۱	۸۶	سنندج	۲۱
۹۶.۷۶	۰.۳۶	۷۴	همدان	۲۲
۹۷.۰۷	۰.۳۱	۶۴	خرم آباد	۲۳
۹۷.۳۷	۰.۳۱	۶۴	شهرکرد	۲۴
۹۷.۶۷	۰.۳۰	۶۲	ایلام	۲۵
۹۷.۹۵	۰.۲۷	۵۷	ایبوموسی	۲۶
۹۸.۲۲	۰.۲۷	۵۶	بجنورد	۲۷
۹۸.۴۲	۰.۲۰	۴۲	لارستان	۲۸
۹۸.۶۱	۰.۱۹	۴۰	لامرد	۲۹
۹۸.۷۸	۰.۱۶	۳۴	سبزوار	۳۰
۹۸.۹۴	۰.۱۶	۳۴	یاسوج	۳۱
۹۹.۰۹	۰.۱۵	۳۲	بندرلنگه	۳۲
۹۹.۲۳	۰.۱۳	۲۸	زابل	۳۳
۹۹.۳۶	۰.۱۳	۲۸	نوشهر	۳۴
۹۹.۴۹	۰.۱۳	۲۶	رامسر	۳۵
۹۹.۵۷	۰.۰۸	۱۶	یم	۳۶
۹۹.۶۴	۰.۰۸	۱۶	زنجان	۳۷
۹۹.۷۱	۰.۰۷	۱۴	اراک	۳۸
۹۹.۷۷	۰.۰۶	۱۲	ایرانشهر	۳۹
۹۹.۸۳	۰.۰۶	۱۲	خوی	۴۰
۹۹.۸۸	۰.۰۶	۱۲	سیرجان	۴۱
۹۹.۹۴	۰.۰۶	۱۲	طیس	۴۲
۹۹.۹۷	۰.۰۳	۶	چهرم	۴۳
۹۹.۹۹	۰.۰۲	۴	سهند	۴۴
۱۰۰.۰۰	۰.۰۱	۲	پارس آباد	۴۵
-	۱۰۰	۲۰,۷۵۲	جمع	



ارسال و پذیرش بار			
درصد تجمعی	درصد	بار(کیلوگرم)	فرودگاه
۷۴.۱۷	۷۴.۱۷	۷,۱۹۵,۰۶۸	امام خمینی
۸۲.۷۰	۸.۵۳	۸۲۷,۹۶۲	مشهد
۸۸.۵۴	۵.۸۴	۵۶۶,۲۵۱	شیراز
۹۱.۷۸	۳.۲۴	۳۱۳,۹۰۹	اصفهان
۹۴.۰۷	۲.۲۹	۲۲۲,۴۸۲	تبریز
۹۶.۰۵	۱.۹۹	۱۹۲,۶۲۰	لارستان
۹۷.۴۱	۱.۳۶	۱۳۱,۸۷۶	اهواز
۹۸.۴۷	۱.۰۵	۱۰۲,۰۲۳	بندرعباس
۹۸.۸۵	۰.۳۹	۳۷,۶۰۰	زاهدان
۹۹.۱۶	۰.۳۱	۲۹,۷۴۳	لامرد
۹۹.۴۶	۰.۳۰	۲۹,۱۰۰	یزد
۹۹.۶۹	۰.۲۳	۲۲,۱۰۰	ساری
۹۹.۸۵	۰.۱۶	۱۵,۴۵۰	رشت
۹۹.۹۰	۰.۰۵	۴,۹۰۰	کرگان
۹۹.۹۴	۰.۰۵	۴,۵۰۰	کرمان
۹۹.۹۷	۰.۰۳	۲,۴۳۰	شهرکرد
۹۹.۹۹	۰.۰۲	۲,۱۰۰	اردبیل
۱۰۰.۰۰	۰.۰۱	۹۰۰	کرمانشاه
-	۱۰۰	۹,۷۰۱,۰۱۴	جمع

اعزام و پذیرش مسافر			
درصد تجمعی	درصد	مسافر	فرودگاه
۷۰.۸۹	۷۰.۸۹	۳۶۰,۶۸۳	امام خمینی
۸۱.۴۳	۱۰.۵۴	۵۳,۵۹۹	مشهد
۸۶.۹۹	۵.۵۶	۲۸,۳۰۰	شیراز
۹۰.۴۲	۳.۴۳	۱۷,۴۳۳	اصفهان
۹۳.۳۳	۲.۹۱	۱۴,۸۲۰	تبریز
۹۵.۱۱	۱.۷۸	۹,۰۳۴	بندرعباس
۹۶.۷۰	۱.۵۹	۸,۰۹۲	اهواز
۹۸.۰۱	۱.۳۲	۶,۷۰۳	لارستان
۹۸.۵۰	۰.۴۹	۲,۴۹۵	یزد
۹۸.۸۲	۰.۳۱	۱,۵۸۷	زاهدان
۹۹.۱۲	۰.۳۱	۱,۵۵۸	ساری
۹۹.۳۶	۰.۲۴	۱,۱۹۹	لامرد
۹۹.۵۶	۰.۲۰	۱,۰۱۷	رشت
۹۹.۷۱	۰.۱۵	۷۶۲	کرمان
۹۹.۷۸	۰.۰۷	۳۷۰	شهرکرد
۹۹.۸۵	۰.۰۷	۳۶۴	اردبیل
۹۹.۹۱	۰.۰۶	۳۰۹	کرگان
۹۹.۹۷	۰.۰۶	۲۸۵	بوشهر
۱۰۰.۰۰	۰.۰۳	۱۵۷	کرمانشاه
-	۱۰۰	۵۰۸,۷۶۷	جمع

نشست و برخاست				ردیف
درصد تجمعی	درصد	پرواز	فرودگاه	
۶۲.۴۲	۶۲.۴۲	۲,۲۷۲	امام خمینی	۱
۷۵.۵۵	۱۳.۱۳	۴۷۸	مشهد	۲
۸۳.۵۲	۷.۹۷	۲۹۰	شیراز	۳
۸۷.۲۰	۳.۶۸	۱۳۴	اصفهان	۴
۹۰.۷۷	۳.۵۷	۱۳۰	تبریز	۵
۹۳.۳۵	۲.۵۸	۹۴	بندرعباس	۶
۹۵.۷۱	۲.۳۶	۸۶	لارستان	۷
۹۷.۳۶	۱.۶۵	۶۰	اهواز	۸
۹۸.۰۲	۰.۶۶	۲۴	لامرد	۹
۹۸.۴۶	۰.۴۴	۱۶	یزد	۱۰
۹۸.۸۷	۰.۴۱	۱۵	زاهدان	۱۱
۹۹.۱۵	۰.۲۷	۱۰	ساری	۱۲
۹۹.۳۷	۰.۲۲	۸	رشت	۱۳
۹۹.۵۹	۰.۲۲	۸	شهرکرد	۱۴
۹۹.۷۸	۰.۱۹	۷	کرمان	۱۵
۹۹.۸۶	۰.۰۸	۳	اردبیل	۱۶
۹۹.۹۲	۰.۰۵	۲	بوشهر	۱۷
۹۹.۹۷	۰.۰۵	۲	کرگان	۱۸
۱۰۰.۰۰	۰.۰۳	۱	کرمانشاه	۱۹
-	۱۰۰	۳,۶۴۰	جمع	



ارسال و پذیرش بار			
درصد تجمعی	درصد	بار (کیلوگرم)	فرودگاه
۲۹.۲۵	۲۹.۲۵	۸,۳۰۵,۸۶۶	مهرآباد
۵۴.۵۹	۲۵.۳۴	۷,۱۹۵,۰۶۸	امام خمینی
۶۵.۶۵	۱۱.۰۶	۳,۱۴۱,۸۱۵	مشهد
۷۲.۵۰	۶.۸۵	۱,۹۴۴,۵۳۱	شیراز
۷۷.۸۶	۵.۳۶	۱,۵۲۲,۶۷۴	اهواز
۸۲.۱۳	۴.۲۶	۱,۲۱۰,۱۵۳	اصفهان
۸۵.۲۱	۳.۰۹	۸۷۶,۷۷۶	بندرعباس
۸۷.۹۹	۲.۷۸	۷۸۸,۸۴۵	تبریز
۹۰.۰۹	۲.۱۰	۵۹۶,۷۶۷	زاهدان
۹۱.۵۷	۱.۴۷	۴۱۸,۲۷۵	آبادان
۹۳.۰۱	۱.۴۵	۴۱۰,۵۶۴	کرمان
۹۳.۹۹	۰.۹۷	۲۷۶,۵۷۲	کرمانشاه
۹۴.۸۰	۰.۸۱	۲۳۱,۰۴۴	یزد
۹۵.۵۹	۰.۷۹	۲۳۴,۸۱۶	لارستان
۹۶.۲۸	۰.۶۸	۱۹۴,۱۸۸	بوشهر
۹۶.۹۵	۰.۶۷	۱۹۱,۶۰۶	رشت
۹۷.۵۱	۰.۵۶	۱۵۸,۰۲۶	ارومیه
۹۷.۹۰	۰.۳۹	۱۱۱,۳۶۶	گرگان
۹۸.۲۲	۰.۳۲	۹۱,۷۳۳	ساری
۹۸.۴۸	۰.۲۶	۷۳,۶۹۹	اردبیل
۹۸.۷۴	۰.۲۶	۷۲,۵۲۸	بیرجند
۹۸.۹۰	۰.۱۶	۴۵,۹۸۰	سنندج
۹۹.۰۶	۰.۱۶	۴۵,۹۰۰	لامرد
۹۹.۱۸	۰.۱۲	۳۳,۸۵۶	ابوموسی
۹۹.۲۸	۰.۱۰	۲۸,۶۰۱	شهرکرد
۹۹.۳۸	۰.۱۰	۲۷,۰۲۰	زابل
۹۹.۴۷	۰.۰۹	۲۵,۳۵۸	ایلام
۹۹.۵۳	۰.۰۶	۱۸,۱۸۶	خرم آباد
۹۹.۵۹	۰.۰۶	۱۶,۲۹۳	نوشهر
۹۹.۶۴	۰.۰۵	۱۴,۶۵۰	سیزوار
۹۹.۶۹	۰.۰۵	۱۳,۸۲۸	همدان
۹۹.۷۴	۰.۰۵	۱۳,۷۳۵	بجنورد
۹۹.۷۷	۰.۰۴	۱۰,۵۵۴	بندرلنگه
۹۹.۸۰	۰.۰۳	۹,۲۱۰	بیم
۹۹.۸۴	۰.۰۳	۹,۱۴۰	زنجان
۹۹.۸۷	۰.۰۳	۸,۹۲۰	رامسر
۹۹.۹۰	۰.۰۳	۸,۸۳۰	یاسوج
۹۹.۹۲	۰.۰۲	۶,۴۷۰	سیرجان
۹۹.۹۴	۰.۰۲	۵,۹۷۰	اراک
۹۹.۹۶	۰.۰۲	۵,۴۵۸	ایرانشهر
۹۹.۹۸	۰.۰۲	۴,۶۵۰	خوی
۹۹.۹۹	۰.۰۱	۳,۷۲۳	طیس
۱۰۰.۰۰	۰.۰۰	۱,۰۷۰	چهرم
۱۰۰.۰۰	۰.۰۰	۷۶۰	سهند
۱۰۰.۰۰	۰.۰۰	۳۹۰	پارس آباد
-	۱۰۰	۲۸,۳۹۵,۴۶۳	جمع


اعزام و پذیرش مسافر			
درصد تجمعی	درصد	مسافر	فرودگاه
۳۵.۴۴	۳۵.۴۴	۱,۰۱۰,۵۵۱	مهرآباد
۴۹.۳۷	۱۳.۹۳	۳۹۷,۳۵۱	مشهد
۶۲.۰۲	۱۲.۶۵	۳۶۰,۶۸۳	امام خمینی
۶۸.۶۹	۶.۶۷	۱۹۰,۳۳۰	شیراز
۷۴.۵۳	۵.۸۴	۱۶۶,۵۹۸	اهواز
۷۹.۳۸	۴.۸۵	۱۳۸,۲۳۰	اصفهان
۸۲.۹۳	۳.۵۵	۱۰۱,۱۶۱	بندرعباس
۸۶.۰۲	۳.۰۹	۸۸,۱۹۱	تبریز
۸۷.۷۲	۱.۷۰	۴۸,۳۵۸	کرمان
۸۹.۲۹	۱.۵۸	۴۴,۹۷۸	کرمانشاه
۹۰.۷۳	۱.۴۴	۴۰,۹۵۵	زاهدان
۹۲.۰۷	۱.۳۴	۳۸,۱۹۵	آبادان
۹۳.۱۹	۱.۱۲	۳۱,۹۳۰	یزد
۹۴.۱۴	۰.۹۵	۲۷,۰۰۱	ارومیه
۹۵.۰۷	۰.۹۳	۲۶,۵۲۷	بوشهر
۹۵.۹۳	۰.۸۶	۲۴,۵۷۴	رشت
۹۶.۵۸	۰.۶۶	۱۸,۶۹۵	اردبیل
۹۷.۱۹	۰.۶۱	۱۷,۳۰۸	گرگان
۹۷.۶۲	۰.۴۳	۱۲,۲۶۴	ساری
۹۷.۹۷	۰.۳۵	۹,۸۹۶	بیرجند
۹۸.۳۰	۰.۳۴	۹,۶۲۷	لارستان
۹۸.۵۷	۰.۲۶	۷,۴۶۸	سنندج
۹۸.۷۶	۰.۲۰	۵,۶۳۵	شهرکرد
۹۸.۹۰	۰.۱۴	۳,۸۷۸	خرم آباد
۹۹.۰۲	۰.۱۲	۳,۴۰۰	ایلام
۹۹.۱۳	۰.۱۱	۳,۱۸۰	همدان
۹۹.۲۴	۰.۱۱	۳,۰۸۰	لامرد
۹۹.۳۲	۰.۰۹	۲,۴۶۰	ابوموسی
۹۹.۴۱	۰.۰۹	۲,۴۵۰	زابل
۹۹.۴۹	۰.۰۸	۲,۳۶۹	بجنورد
۹۹.۵۷	۰.۰۸	۲,۲۱۶	سیزوار
۹۹.۶۳	۰.۰۵	۱,۵۶۷	نوشهر
۹۹.۶۸	۰.۰۵	۱,۵۴۵	بندرلنگه
۹۹.۷۳	۰.۰۵	۱,۵۳۸	یاسوج
۹۹.۷۹	۰.۰۵	۱,۵۳۳	زنجان
۹۹.۸۳	۰.۰۴	۱,۱۴۵	رامسر
۹۹.۸۷	۰.۰۴	۱,۱۳۳	اراک
۹۹.۹۰	۰.۰۳	۹۸۲	بیم
۹۹.۹۳	۰.۰۳	۸۵۲	سیرجان
۹۹.۹۶	۰.۰۲	۶۶۰	ایرانشهر
۹۹.۹۷	۰.۰۲	۵۲۲	خوی
۹۹.۹۹	۰.۰۲	۵۱۸	طیس
۱۰۰.۰۰	۰.۰۰	۱۱۰	سهند
۱۰۰.۰۰	۰.۰۰	۶۳	چهرم
۱۰۰.۰۰	۰.۰۰	۵۰	پارس آباد
-	۱۰۰	۲,۸۵۱,۷۵۷	جمع

نشست و برخاست				ردیف
درصد تجمعی	درصد	پرواز	فرودگاه	
۳۴.۸۵	۳۴.۸۵	۸,۵۰۱	مهرآباد	۱
۴۸.۳۵	۱۳.۵۰	۳,۳۹۲	مشهد	۲
۵۸.۲۶	۹.۹۱	۲,۴۱۸	امام خمینی	۳
۶۶.۱۰	۷.۸۴	۱,۹۱۳	شیراز	۴
۷۱.۶۷	۵.۵۷	۱,۳۵۸	اصفهان	۵
۷۶.۸۷	۵.۲۰	۱,۲۶۸	اهواز	۶
۸۰.۴۲	۳.۵۵	۸۶۷	بندرعباس	۷
۸۳.۶۱	۳.۱۸	۷۷۶	تبریز	۸
۸۵.۴۱	۱.۸۰	۴۴۰	کرمانشاه	۹
۸۶.۷۳	۱.۳۲	۳۲۱	کرمان	۱۰
۸۸.۰۲	۱.۲۹	۳۱۵	یزد	۱۱
۸۹.۳۰	۱.۲۹	۳۱۴	زاهدان	۱۲
۹۰.۵۷	۱.۲۷	۳۰۹	آبادان	۱۳
۹۱.۷۶	۱.۱۹	۲۹۱	رشت	۱۴
۹۲.۶۸	۰.۹۲	۲۲۴	گرگان	۱۵
۹۳.۵۰	۰.۸۲	۲۰۰	ارومیه	۱۶
۹۴.۲۷	۰.۷۷	۱۸۸	بوشهر	۱۷
۹۵.۰۰	۰.۷۳	۱۷۸	اردبیل	۱۸
۹۵.۵۸	۰.۵۸	۱۴۲	ساری	۱۹
۹۶.۱۱	۰.۵۲	۱۲۸	لارستان	۲۰
۹۶.۶۳	۰.۵۲	۱۲۶	بیرجند	۲۱
۹۶.۹۸	۰.۳۵	۸۶	سنندج	۲۲
۹۷.۲۸	۰.۳۰	۷۴	همدان	۲۳
۹۷.۵۸	۰.۳۰	۷۲	شهرکرد	۲۴
۹۷.۸۴	۰.۲۶	۶۴	خرم آباد	۲۵
۹۸.۱۰	۰.۲۶	۶۴	لامرد	۲۶
۹۸.۳۶	۰.۲۵	۶۲	ایلام	۲۷
۹۸.۵۹	۰.۲۳	۵۷	ابوموسی	۲۸
۹۸.۸۲	۰.۲۳	۵۶	بجنورد	۲۹
۹۸.۹۶	۰.۱۴	۳۴	سیزوار	۳۰
۹۹.۱۰	۰.۱۴	۳۴	یاسوج	۳۱
۹۹.۲۳	۰.۱۳	۳۲	بندرلنگه	۳۲
۹۹.۳۴	۰.۱۱	۲۸	زابل	۳۳
۹۹.۴۶	۰.۱۱	۲۸	نوشهر	۳۴
۹۹.۵۷	۰.۱۱	۲۶	رامسر	۳۵
۹۹.۶۳	۰.۰۷	۱۶	بیم	۳۶
۹۹.۷۰	۰.۰۷	۱۶	زنجان	۳۷
۹۹.۷۵	۰.۰۶	۱۴	اراک	۳۸
۹۹.۸۰	۰.۰۵	۱۲	ایرانشهر	۳۹
۹۹.۸۵	۰.۰۵	۱۲	خوی	۴۰
۹۹.۹۰	۰.۰۵	۱۲	سیرجان	۴۱
۹۹.۹۵	۰.۰۵	۱۲	طیس	۴۲
۹۹.۹۸	۰.۰۲	۶	چهرم	۴۳
۹۹.۹۹	۰.۰۲	۴	سهند	۴۴
۱۰۰.۰۰	۰.۰۱	۲	پارس آباد	۴۵
-	۱۰۰	۲۴,۳۹۲	جمع	

۳- آمار تجمعی عملکرد یازده ماهه

۱- مقایسه یازده ماهه عملکرد فرودگاه ها در پروازهای داخلی (یازده ماه نخست سال ۱۳۸۷ و سال ۱۳۸۸)


ردیف	فرودگاه	یازده ماهه اول ۱۳۸۸			یازده ماهه اول ۱۳۸۷			درصد رشد
		نشست و برخاست	اعزام و پذیرش مسافر	ارسال و پذیرش بار (کیلوگرم)	نشست و برخاست	اعزام و پذیرش مسافر	ارسال و پذیرش بار (کیلوگرم)	
۱	مهرآباد	۹۰.۸۷۲	۱۰.۳۷۳.۴۴۶	۸۱.۲۹۴.۶۷۷	۷۹.۲۱۶	۹.۲۳۵.۷۸۴	۲۳.۷۸۷.۴۱۲	۱۵
۲	مشهد	۲۹.۳۴۵	۳.۷۶۲.۷۵۷	۲۳.۳۴۸.۸۴۱	۲۲.۴۴۳	۳.۰۹۵.۸۵۴	۱۸.۳۹۰.۷۶۲	۳۱
۳	شیراز	۱۷.۴۸۷	۱.۷۲۹.۶۶۶	۱۴.۳۹۱.۶۵۹	۱۴.۵۹۵	۱.۳۹۲.۶۰۶	۱۲.۷۸۱.۵۵۹	۲۰
۴	اهواز	۱۳.۸۰۰	۱.۶۳۰.۳۶۹	۱۴.۳۸۳.۵۳۷	۱۰.۹۴۷	۱.۳۳۵.۹۷۷	۱۰.۹۶۳.۹۹۰	۲۶
۵	اصفهان	۱۳.۳۷۶	۱.۳۳۶.۴۲۹	۹.۵۲۲.۸۳۵	۱۰.۳۶۸	۱.۰۸۴.۰۸۲	۸.۱۱۱.۸۰۲	۲۹
۶	بندرعباس	۷.۹۰۹	۸۰۹.۵۴۶	۶.۴۷۴.۴۹۴	۵.۴۵۶	۶۶۲.۸۱۴	۶.۹۹۳.۸۲۵	۴۵
۷	تبریز	۶.۷۰۷	۷۵۷.۲۶۸	۵.۴۳۰.۶۲۷	۴.۸۰۸	۵۹۷.۵۳۲	۴.۰۱۲.۷۰۹	۳۹
۸	گرمانشاه	۵۰۰.۷	۴۸۷.۶۷۱	۲.۶۸۴.۲۵۶	۴.۱۸۴	۴۱۹.۵۴۹	۱.۸۲۲.۱۷۶	۲۰
۹	کرمان	۳.۴۹۷	۵۲۰.۳۳۸	۴.۰۳۲.۱۹۶	۳.۸۸۹	۴۵۷.۹۰۹	۳.۵۷۲.۱۳۸	۲۱
۱۰	رشت	۳.۳۷۹	۲۷۷.۲۸۵	۲.۰۰۰.۸۳۳	۲.۷۷۲	۲۵۱.۸۷۸	۱.۸۰۳.۴۹۱	۱۸
۱۱	زاهدان	۲.۹۵۰	۳۸۴.۹۶۰	۵.۵۲۶.۰۲۲	۲.۳۷۰	۲۹۸.۷۴۵	۴.۱۸۴.۷۶۶	۲۴
۱۲	یزد	۲.۸۴۹	۲۷۵.۵۵۵	۱.۷۹۴.۰۵۵	۲.۴۷۴	۲۴۷.۶۰۰	۱.۴۷۷.۳۷۵	۱۵
۱۳	آبادان	۲.۵۵۵	۲۹۴.۹۱۲	۲.۵۵۲.۸۹۷	۱.۸۳۱	۲۲۲.۲۰۲	۱.۴۰۲.۱۱۰	۴۰
۱۴	گرگان	۲.۵۴۴	۱.۱۰۰.۸۴۱	۱.۱۰۰.۸۴۱	۱.۹۱۴	۱.۶۴۲.۰۰۷	۸۸۰.۳۵۶	۳۳
۱۵	بوشهر	۲.۴۶۶	۲۷۴.۳۰۱	۳.۳۵۲.۶۵۰	۱.۷۷۱	۲۳۸.۲۷۰	۲.۹۶۲.۸۵۳	۳۲
۱۶	ارومیه	۲.۲۰۱	۲۸۸.۴۶۱	۱.۶۸۷.۷۳۸	۲.۰۸۱	۲۵۲.۶۸۱	۱.۵۵۸.۸۲۸	۶
۱۷	اردبیل	۲.۰۸۷	۲۰۹.۵۱۳	۸۲۸.۸۹۲	۱.۸۲۱	۱۸۶.۳۷۷	۸۰۳.۶۸۷	۱۵
۱۸	امام خمینی	۱.۸۵۱	-	-	۱.۸۷۰	-	-	-۱
۱۹	ساری	۱.۱۹۸	۹۰.۳۱۸	۴۹۳.۸۰۴	۶۷۲	۵۵.۲۳۶	۴۲۱.۲۷۷	۷۸
۲۰	بیرجند	۱.۱۶۹	۸۷.۱۵۴	۶۳۴.۶۸۹	۱.۰۳۱	۹۸.۱۸۱	۷۹۹.۱۶۲	۱۳
۲۱	سنندج	۱.۰۱۴	۸۳.۸۰۸	۵۱۷.۸۶۴	۵۳۴	۴۹.۴۸۱	۲۷۹.۵۷۷	۹۰
۲۲	همدان	۶۶۴	۲۲.۹۵۰	۸۵.۴۴۴	۶۶۲	۲۵.۵۷۱	۱۰۶.۳۵۲	-
۲۳	ابوموسی	۶۱۱	۲۸.۰۲۱	۳۷۶.۴۳۶	۶۳۳	۲۹.۴۳۴	۳۹۴.۶۷۷	-۳
۲۴	شهرکرد	۶۰۵	۴۴.۰۰۹	۲۳۴.۶۹۲	۲۹۸	۱۶.۴۹۴	۹۰.۰۴۰	۱۰۳
۲۵	بجنورد	۵۷۰	۲۸.۵۸۲	۱۶۲.۸۹۴	۵۵۲	۲۹.۰۸۹	۱۵۴.۸۶۱	۳
۲۶	ایلام	۵۶۴	۳۱.۷۰۳	۱۹۱.۹۰۵	۵۰۴	۲۷.۳۶۷	۱۵۷.۷۹۹	۱۲
۲۷	باسج	۵۶۴	۲۶.۳۳۳	۱۱۹.۶۱۱	۴۶۲	۲۳.۶۳۸	۱۰۳.۱۹۴	۱۸
۲۸	خرم آباد	۵۲۱	۲۹.۸۲۱	۱۵۳.۴۹۷	۳۱۰	۲۲.۷۲۲	۱۰۰.۵۰۷	۶۸
۲۹	لامرد	۴۹۷	۲۰.۹۶۷	۱۴۸.۰۰۵	۶۲۱	۲۷.۹۰۵	۲۰۰.۳۴	-۲۰
۳۰	نوشهر	۳۸۸	۲۳.۴۴۲	۲۱۳.۲۰۱	۲۷۴	۱۳.۲۸۹	۹۶.۱۹۰	۴۲
۳۱	لارستان	۳۸۲	۲۳.۵۶۲	۲۷۵.۳۷۴	۴۱۱	۲۸.۴۷۳	۳۲۶.۳۸۸	-۷
۳۲	بندرلنگه	۳۷۴	۱۸.۲۳۶	۱۸۴.۹۴۳	۳۷۶	۱۵.۷۰۷	۱۲۰.۸۹۸	-۱
۳۳	رامسر	۳۵۲	۱۵.۹۴۷	۱۰۷.۳۳۷	۲۴۴	۱۲.۰۳۵	۷۱.۰۸۱	۴۴
۳۴	سبزوار	۳۰۴	۲۳.۸۰۳	۱۵۹.۴۸۰	۲۵۳	۲۰.۱۷۱	۱۳۴.۲۹۵	۲۰
۳۵	زابل	۲۹۶	۲۰.۱۹۸	۱۸۹.۳۳۴	۲۲۰	۲۱.۸۹۹	۱۷۲.۲۴۵	۳۵
۳۶	بیم	۲۳۲	۱۳.۳۲۶	۱۰۵.۹۷۵	۲۶۶	۲۰.۶۱۷	۱۴۷.۸۰۸	-۱۳
۳۷	طیس	۱۸۶	۸.۸۹۷	۶۵.۳۳۲	۱۴۴	۶.۶۵۵	۴۷.۵۰۶	۲۹
۳۸	سیرجان	۱۶۵	۸.۶۸۶	۶۴.۲۲۹	۱۷۸	۱۱.۳۵۵	۹۷.۳۹۹	-۷
۳۹	خوی	۱۵۶	۸.۶۴۲	۷۵.۶۱۵	۹۶	۶.۹۶۹	۵۲.۰۷۶	۶۳
۴۰	ایرانشهر	۱۴۶	۵.۴۶۲	۳۸.۳۶۹	۱۱۸	۶.۳۷۱	۵۳.۹۵۷	۲۴
۴۱	پارس آباد مغان	۱۲۶	۵.۰۲۱	۳۲.۲۷۵	۱۰۲	۳.۷۲۲	۲۴.۰۲۱	۲۴
۴۲	زنجان	۱۰۴	۷.۳۱۳	۴۳.۸۳۶	۸۲	۴.۷۰۲	۳۲.۸۶۴	۲۷
۴۳	سهند	۹۴	۲.۹۵۶	۲۰.۷۵۰	۱۷۸	۶.۷۰۲	۶۲.۳۷۲	-۴۷
۴۴	اراک	۳۸	۱.۸۴۱	۱۰.۸۹۰	۵۲	۳.۷۷۷	۱۹.۹۴۱	-۲۷
۴۵	چیرم	۳۲	۵۳۵	۶.۳۶۴	-	-	-	۱۰۰
۴۶	شاهرود	۲	۳۳	۵۰	۲۶۴	۶.۴۷۲	۲۱.۸۱۰	-۹۹
۴۷	رفسنجان	-	-	-	۵۱	۲.۷۹۸	۲۴.۴۲۰	-۱۰۰
۴۸	سراوان	-	-	-	۱۴۲	۱.۲۸۳	۱۲.۳۵۹	-۱۰۰
۴۹	کلاکه	-	-	-	۲	۲۱۲	۱.۶۵۸	-۱۰۰
	جمع	۲۲۱,۹۱۸	۲۴,۶۷۷,۹۷۴	۱۸۵,۴۰۸,۲۲۶	۱۸۳,۴۹۲	۲۰,۶۵۲,۲۹۴	۱۵۷,۳۳۸,۳۱۷	۲۱
۱	کیش	۱۴,۱۹۶	۱,۷۵۳,۴۰۷	۱۹,۳۹۸,۵۸۰	۱۲,۲۸۸	۱,۵۵۱,۸۳۴	۱۹,۴۱۸,۴۰۰	۱۶
۲	صلویه	۴,۵۲۰	۴۵۲,۵۵۰	۳,۱۱۲,۶۵۶	۴,۳۱۸	۴۷۱,۸۴۸	۴,۲۸۳,۵۶۲	۵
	شرکت و دو فرودگاه اختصاصی با خدمات ناوبری	۲۴۰,۶۲۴	۲۶,۴۷۲,۹۳۱	۲۰۷,۹۱۹,۵۶۱	۲۰۰,۹۸۸	۲۲,۶۷۵,۹۷۶	۱۸۱,۵۴۰,۲۷۹	۲۰
۳	جابه‌ای	۱,۴۲۳	۱۴۱,۲۷۷	۱,۳۵۹,۴۸۱	۱,۲۹۴	۱,۴۸۱,۰۰۱	۲۲,۶۷۵,۹۷۶	۱۰
۴	قشم	۱,۳۶۱	۱۱۴,۹۷۰	۱,۱۱۲,۶۰۱	۱,۱۰۲	۹۰,۵۱۶	۹۹۵,۶۷۶	۲۴
۵	ماهشهر	۱,۶۸۷	۱۸۶,۵۵۰	۱,۳۴۷,۸۷۱	۱,۹۲۶	۲۸۷,۹۰۰	۳,۱۶۶,۹۰۰	-۱۲
	شرکت و ۵ فرودگاه اختصاصی	۲۴۵,۱۰۵	۲۶,۹۱۶,۷۲۸	۲۱۱,۷۳۹,۴۱۴	۲۰۴,۲۲۰	۲۴,۲۰۲,۴۹۳	۱۸۶,۰۲۳,۵۰۵	۲۰



۲-۳. مقایسه یازده ماهه عملکرد فرودگاه ها در پروازهای بین المللی (یازده ماه نخست سال ۱۳۸۷ و سال ۱۳۸۸)

درصد رشد			یازده ماهه اول ۱۳۸۷			یازده ماهه اول ۱۳۸۸			فرودگاه	ردیف
ارسال و پذیرش بار	اعزام و پذیرش مسافر	نشست و درخواست	ارسال و پذیرش بار (کیلوگرم)	اعزام و پذیرش مسافر	نشست و درخواست	ارسال و پذیرش بار (کیلوگرم)	اعزام و پذیرش مسافر	نشست و درخواست		
۰	۷	۱۲	۸۴,۸۱۳,۰۰۰	۳,۶۰۰,۰۸۶	۲۳,۰۷۶	۸۵,۱۹۰,۰۰۰	۳,۸۵۹,۷۸۷	۲۵,۸۹۳	امام خمینی	۱
۲۱۲	۲۶	۲۸	۳,۰۷۳,۲۶۳	۶۶۵,۳۲۱	۴,۴۵۲	۹,۶۰۱,۴۵۴	۸۴۱,۱۲۴	۵,۷۰۱	مشهد	۲
۱۰	۶	۴	۷,۶۱۰,۰۶۰	۳۴۳,۵۷۰	۳,۰۹۸	۸,۳۶۷,۶۲۱	۳۶۵,۸۳۵	۳,۲۱۶	شیراز	۳
۰	-۱	۱	۴,۰۷۵	۷۰۳,۰۷۲	۲,۳۱۰	۱۵,۴۸۶,۴۴۳	۶۹۵,۱۳۹	۲,۳۴۴	مهرآباد	۴
۲	۷	۱۴	۶,۵۷۵,۳۹۷	۳۰۹,۴۸۹	۱,۶۴۳	۶,۷۳۵,۳۷۴	۳۳۰,۱۷۵	۱,۸۷۴	اصفهان	۵
۳۵	۲۰	۲۶	۲,۵۶۳,۸۰۷	۱۷۳,۷۸۶	۱,۲۲۵	۳,۴۵۰,۰۷۸	۲۰۹,۰۱۷	۱,۵۴۳	تبریز	۶
۶۳۱	۲۲	۳۳	۱۳۰,۵۸۲	۸۴,۸۵۵	۹۵۷	۹۵۴,۲۱۶	۱۰۳,۱۳۲	۱,۲۷۵	بندرعباس	۷
۴	۱	۴	۱,۷۸۵,۲۷۲	۶۸,۸۳۳	۹۳۱	۱,۸۴۸,۰۵۸	۶۹,۱۸۲	۹۶۸	لارستان	۸
۲۷	-۵	-۱	۱,۹۳۵,۱۷۴	۱۳۱,۵۶۶	۸۱۵	۲,۴۵۰,۸۰۶	۱۲۴,۵۶۱	۸۰۴	اهواز	۹
۱۲	۱۶	۱۱	۲,۰۲۲,۷۸۰	۸۹,۳۷۴	۴۷۰	۲,۲۷۵,۳۲۷	۱۰۴,۰۳۹	۵۲۴	ساری	۱۰
۳۰	۲۷	۲۱	۱,۰۷۴,۵۷۴	۵۴,۸۵۳	۲۹۸	۱,۴۰۰,۱۵۳	۶۹,۶۷۲	۳۶۱	یزد	۱۱
۷۵	۳۲	۲۷	۸۶۳,۳۰۴	۴۸,۵۹۶	۲۶۸	۱,۵۰۷,۷۶۳	۶۴,۳۲۲	۳۴۱	کرمان	۱۲
-۱۵	-۱۴	-۱۱	۳۷۵,۳۵۴	۱۶,۰۰۸	۳۱۴	۳۱۷,۹۸۰	۱۳,۷۳۶	۲۸۱	لامرد	۱۳
۹۱	۸۶	۴۱	۱۳۷,۵۶۲	۱۱,۶۳۲	۱۵۲	۲۶۳,۳۲۲	۲۱,۶۳۶	۲۱۵	بوشهر	۱۴
۱۰۳	۶۸	۸۸	۲۴۰,۱۷۵	۱۵,۹۳۴	۱۱۲	۴۸۶,۵۲۱	۲۶,۷۷۳	۲۱۰	زاهدان	۱۵
۹۷	۳۰	۱۰	۴۸۴,۱۸۳	۳۲,۱۱۷	۱۸۷	۹۵۶,۰۹۷	۴۱,۶۷۶	۲۰۶	رشت	۱۶
-۲۰	-۵	-۲	۸۹۶,۵۱۷	۳۴,۸۸۲	۱۶۱	۷۱۶,۰۱۷	۳۲,۹۷۹	۱۵۸	گرگان	۱۷
۵,۹۷۶	۱۳	۱۳	۴,۳۶۰	۲۵,۱۹۸	۱۱۵	۲۶۴,۹۳۲	۲۸,۳۷۶	۱۳۰	کرمانشاه	۱۸
۱۱	۱۵	-۱۳	۴۰۷,۳۰۹	۱۹,۳۳۱	۱۲۶	۴۵۳,۲۳۵	۲۲,۱۳۷	۱۰۹	ارومیه	۱۹
۶۸	-۲۹	۰	۴۶,۲۵۳	۵,۹۳۸	۸۰	۷۷,۷۹۰	۴,۲۱۰	۸۰	شهرکرد	۲۰
-	۲۱	۵	۰	۱۰,۷۹۱	۵۸	۳۳,۴۳۰	۱۳,۰۲۴	۶۱	اردبیل	۲۱
۱۷۱	۹۱	۹۷	۷۸,۰۵۰	۴,۲۴۴	۳۱	۲۱۱,۶۰۰	۸,۱۱۳	۶۱	بیرجند	۲۲
-۵۱	-۶۹	-۴۴	۱۳,۴۳۰	۳,۴۱۱	۳۴	۶,۵۲۰	۱,۰۶۳	۱۹	آبادان	۲۳
۲۴	۹	۱۳	۱۱۵,۱۳۴,۴۸۱	۶,۴۵۲,۸۸۷	۴۰,۹۱۳	۱۴۳,۰۵۴,۷۳۷	۷,۰۴۹,۷۰۸	۴۶,۳۷۴	جمع	
-۱۸	-۵۶	-۳۴	۱,۵۰۷,۰۰۱	۲۷۰,۸۶۹	۴,۷۵۳	۱,۲۳۷,۵۷۹	۱۱۸,۹۷۷	۳,۱۶۰	کیش	۱
۲۱۸	۶,۰۰۳	۲۰۴	۳۵,۰۴۰	۱,۸۲۶	۲۳	۱۱۱,۴۳۸	۵,۳۴۸	۷۰	عسلویه	۲
۲۲۴	۵,۹۵۶	۱۸۴	۱۱۶,۶۷۶,۵۲۲	۶,۷۲۵,۵۸۲	۴۵,۶۸۹	۱۴۴,۴۰۳,۷۵۴	۷,۱۷۴,۰۳۳	۴۹,۶۰۴	شرکت و دو فرودگاه اختصاصی با خدمات تاویری	
-۵۷	-۳۷	-۱۰	۲۸۳,۰۰۰	۱۱,۲۹۷	۱۵۴	۱۲۱,۵۷۴	۷,۱۶۷	۱۳۸	چابهار	۳
۳۳	-۹	-۵۱	۱۱۲,۱۴۲	۱۶۳,۲۸۱	۱,۱۶۳	۱۴۸,۶۶۰	۳۲,۳۳۱	۵۷۳	قشم	۴
۰	۰	۰							ماهشهر	۵
۲۴	۵	۷	۱۱۷,۰۷۱,۶۶۴	۶,۹۰۰,۱۶۰	۴۷,۰۰۶	۱۴۴,۶۷۳,۹۸۸	۷,۲۱۳,۵۳۱	۵۰,۳۱۵	شرکت و ۵ فرودگاه اختصاصی	

• رشد بالای آمار بار بین المللی فرودگاه مهرآباد و کرمانشاه به دلیل عدم ثبت آمار بار بین المللی در سال ۱۳۸۷ است.



۳-۳. مقایسه یازده ماهه عملکرد فرودگاه ها در کل پروازها (یازده ماه نخست سال ۱۳۸۷ و سال ۱۳۸۸)


ردیف	فرودگاه	یازده ماهه اول ۱۳۸۸			یازده ماهه اول ۱۳۸۷			درصد رشد		
		نشت و درخواست	اعزام و پذیرش مسافر	ارسال و پذیرش بار (کیلوگرم)	نشت و درخواست	اعزام و پذیرش مسافر	ارسال و پذیرش بار (کیلوگرم)	نشت و درخواست	اعزام و پذیرش مسافر	ارسال و پذیرش بار
۱	مهرآباد	۹۳.۲۱۶	۱۱۰.۶۸۵۸۵	۹۶.۷۸۱.۰۷۰	۸۱.۵۲۶	۹۰.۹۳۸.۸۵۶	۷۳.۷۹۱.۴۸۷	۱۴	۱۱	۳۱
۲	مشهد	۳۵.۰۴۶	۴.۶۰۳.۸۸۱	۳۲.۹۵۰.۲۹۵	۲۶.۸۹۵	۳.۷۶۱.۱۷۵	۲۱.۴۶۴.۰۲۵	۳۰	۲۲	۵۴
۳	امام خمینی	۲۷.۷۴۴	۳.۸۵۹.۷۸۷	۸۵.۱۹۰.۰۰۰	۲۴.۹۴۶	۳.۶۰۰.۰۸۶	۸۴.۸۱۳.۰۰۰	۱۱	۷	۰
۴	شیراز	۲۰.۷۰۲	۲.۰۹۵.۵۰۱	۲۲.۷۵۹.۲۸۰	۱۷.۶۹۳	۱.۷۳۶.۱۷۶	۲.۰۳۹۱.۶۱۹	۱۷	۲۱	۱۲
۵	اصفهان	۱۵.۲۵۰	۱.۶۵۶.۶۰۴	۱۶.۲۵۸.۲۰۹	۱۲.۰۱۱	۱.۳۹۳.۵۷۱	۱.۴۶۸۷.۱۹۹	۲۷	۱۹	۱۱
۶	اهواز	۱۴.۶۰۴	۱.۷۵۴.۹۳۰	۱۶.۸۳۴.۳۴۳	۱۱.۷۶۲	۱.۳۶۷.۵۴۳	۱۲.۸۹۹.۱۶۴	۲۴	۲۸	۳۱
۷	بندرعباس	۹.۱۸۴	۹۱۲.۶۷۸	۷.۴۲۸.۷۱۰	۶.۴۱۳	۷۴۷.۶۶۹	۵.۱۲۴.۴۰۷	۴۳	۲۲	۴۵
۸	تبریز	۸.۲۵۰	۹۶۶.۲۸۵	۸.۹۳۳.۷۴۵	۶.۰۳۳	۷۷۱.۳۱۸	۶.۵۷۶.۵۱۶	۳۷	۲۵	۳۶
۹	کرمانشاه	۵.۱۳۷	۵۱۶.۰۴۷	۲.۹۴۹.۱۸۸	۴.۲۹۹	۴۴۴.۷۴۷	۱.۸۲۶.۵۳۶	۱۹	۱۶	۶۱
۱۰	کرمان	۳.۸۳۸	۵۸۴.۶۶۰	۵.۵۴۹.۹۵۹	۳.۱۵۷	۵۰۶.۵۰۵	۴.۴۳۵.۴۴۲	۲۲	۱۵	۲۵
۱۱	رشت	۳.۴۸۵	۳۱۸.۹۶۱	۲.۹۵۶.۹۳۰	۲.۹۵۹	۲۸۳.۹۹۵	۲.۲۸۷.۴۷۴	۱۸	۱۲	۲۹
۱۲	یزد	۳.۲۱۰	۳۴۵.۲۲۷	۳.۱۹۴.۲۰۸	۲.۷۷۲	۳۰۲.۴۵۳	۲.۵۵۱.۹۴۹	۱۶	۱۴	۲۵
۱۳	زاهدان	۳.۱۶۰	۴۱۱.۷۳۳	۶.۰۱۲.۵۴۳	۲.۴۸۲	۳۱۴.۶۷۹	۴.۴۲۴.۹۴۱	۲۷	۳۱	۳۶
۱۴	گرگان	۲.۷۰۲	۲۱۷.۱۰۹	۱.۸۱۶.۸۵۸	۲.۰۷۵	۱۹۹.۰۸۹	۱.۷۷۶.۷۷۳	۳۰	۹	۲
۱۵	آبادان	۲.۵۷۴	۲۹۵.۹۷۵	۲.۸۵۹.۴۱۷	۱.۸۶۵	۲۳۵.۶۱۳	۱.۴۱۵.۵۰۰	۳۸	۲۶	۱۰۲
۱۶	یوشهر	۲.۴۸۱	۲۹۵.۹۳۷	۳.۶۲۰.۹۷۲	۱.۸۷۳	۲۴۹.۹۰۲	۳.۱۰۰.۴۱۵	۳۲	۱۸	۱۷
۱۷	ارومیه	۲.۳۱۰	۳۱۰.۳۹۸	۲.۱۴۰.۹۷۳	۲.۲۰۷	۲۷۲.۰۱۲	۱.۹۶۶.۱۳۷	۵	۱۴	۹
۱۸	اردبیل	۲.۱۴۸	۲۲۲.۵۳۷	۸۶۲.۳۲۲	۱.۸۷۹	۱۹۷.۱۶۸	۸۰۲.۶۸۷	۱۴	۱۳	۷
۱۹	ساری	۱.۷۲۲	۱۹۴.۳۵۷	۲.۷۶۹.۱۳۱	۱.۱۴۲	۱۴۴.۶۱۰	۲.۴۴۴.۰۵۷	۵۱	۳۴	۱۳
۲۰	لارستان	۱.۳۵۰	۹۲.۷۴۴	۲.۱۲۳.۴۳۲	۱.۳۴۲	۹۷.۳۰۶	۲.۱۱۱.۶۶۰	۱	-۵	۱
۲۱	بیرجند	۱.۲۳۰	۹۵.۲۶۷	۸۴۶.۲۸۹	۱.۰۶۲	۱۰۲.۴۲۵	۸۷۷.۲۱۲	۱۶	-۷	-۴
۲۲	سنندج	۱.۰۱۴	۸۳.۸۰۸	۵۱۷.۸۶۴	۵۳۴	۴۹.۴۸۱	۲۷۹.۵۷۷	۹۰	۶۹	۸۵
۲۳	لامرد	۷۷۸	۳۴.۷۰۳	۴۶۶.۵۸۵	۹۳۵	۴۳.۹۱۳	۵۷۶.۳۸۸	-۱۷	-۲۱	-۱۹
۲۴	شهرکرد	۶۸۵	۴۸.۲۱۹	۳۱۲.۴۸۲	۳۷۸	۲۲.۴۳۲	۱۳۶.۲۹۳	۸۱	۱۱۵	۱۲۹
۲۵	همدان	۶۶۴	۲۲.۹۵۰	۸۵.۴۴۴	۶۶۲	۲۵.۵۷۱	۱۰۶.۳۵۲	۰	-۱۰	-۲۰
۲۶	ایبوموسی	۶۱۱	۲۸.۰۲۱	۳۷۶.۴۳۶	۶۳۳	۲۹.۴۳۴	۳۹۶.۶۷۷	-۳	-۵	-۵
۲۷	بجنورد	۵۷۰	۲۸.۵۸۲	۱۶۲.۸۹۴	۵۵۲	۲۹.۰۸۹	۱۵۴.۸۶۱	۳	-۲	۵
۲۸	ایلام	۵۶۴	۳۱.۷۰۳	۱۹۱.۹۰۵	۵۰۴	۲۷.۳۶۷	۱۵۷.۳۶۹	۱۲	۱۲	۲۲
۲۹	یاسوج	۵۴۶	۲۶.۳۳۳	۱۱۹.۶۱۱	۴۶۲	۲۳.۶۳۸	۱۰۲.۱۹۴	۱۸	۱۱	۱۶
۳۰	خرم آباد	۵۲۱	۲۹.۸۲۱	۱۵۳.۴۹۷	۳۱۰	۲۲.۷۲۲	۱۰۰.۵۰۷	۶۸	۳۱	۵۳
۳۱	نوشهر	۳۸۸	۲۳.۴۴۲	۲۱۳.۲۰۱	۲۷۴	۱۳.۲۸۹	۹۶.۱۹۰	۴۲	۷۶	۱۲۲
۳۲	بندر لنگه	۳۷۴	۱۸.۲۳۶	۹۴.۹۴۳	۳۷۶	۱۵.۷۰۷	۱۲۰.۸۹۸	-۱	۱۶	-۲۱
۳۳	رامسر	۳۵۲	۱۵.۹۴۷	۱۰۷.۳۳۷	۲۴۴	۱۲.۰۳۵	۷۱.۰۸۱	۴۴	۳۳	۵۱
۳۴	سیزوار	۳۰۴	۲۳.۸۰۳	۱۵۹.۴۸۰	۲۵۳	۲۰.۱۷۱	۱۳۴.۲۹۵	۲۰	۱۸	۱۹
۳۵	زابل	۲۹۶	۲۰.۱۹۸	۱۸۹.۳۲۴	۲۲۰	۲۱.۸۹۹	۱۷۳.۲۴۵	۳۵	-۸	۹
۳۶	یم	۲۳۲	۱۳.۳۲۶	۱۰۵.۹۷۵	۲۶۶	۲۰.۶۱۷	۱۴۷.۸۰۸	-۱۳	-۳۵	-۲۸
۳۷	طیس	۱۸۶	۸.۸۹۷	۶۵.۳۳۲	۱۴۴	۶.۶۵۵	۴۷.۵۰۶	۲۹	۳۴	۳۸
۳۸	سیرجان	۱۶۵	۸.۶۸۶	۶۴.۷۲۹	۱۷۸	۱۱.۳۵۵	۹۷.۳۹۹	-۷	-۲۴	-۳۴
۳۹	خوی	۱۵۶	۸.۶۴۳	۷۵.۶۱۵	۹۶	۶.۹۶۹	۵۲.۰۶۶	۶۳	۲۴	۴۵
۴۰	ایرانشهر	۱۴۶	۵.۴۶۲	۴۸.۳۶۹	۱۱۸	۵.۳۷۱	۳۴.۹۵۷	۲۴	-۱۳	-۱۰
۴۱	پارس آباد مغان	۱۲۶	۵.۰۲۱	۳۲.۲۷۵	۱۰۲	۳.۷۲۲	۲۴.۰۲۱	۲۴	۳۵	۳۴
۴۲	زنجان	۱۰۴	۷.۳۱۳	۴۳.۸۳۶	۸۲	۴.۷۰۲	۳۲.۸۶۴	۲۷	۵۶	۳۳
۴۳	سهند	۹۴	۲.۹۵۶	۲۰.۷۵۰	۱۷۸	۶.۷۰۲	۶۲.۳۷۲	-۴۷	-۵۶	-۶۷
۴۴	اراک	۳۸	۱.۸۴۱	۱۰.۸۹۰	۵۲	۳.۷۷۷	۱۹.۹۴۱	-۲۷	-۵۱	-۴۵
۴۵	چهرم	۳۲	۵۳۵	۶.۳۶۴	-	-	-	۱۰۰	۱۰۰	۱۰۰
۴۶	شاهرود	۲	۳۳	۵۰	۲۶۴	۶.۴۷۲	۲۱.۸۱۰	-۹۹	-۹۹	-۱۰۰
۴۷	رفسنجان	-	-	-	۵۱	۲.۷۹۸	۲۴.۴۲۰	-۱۰۰	-۱۰۰	-۱۰۰
۴۸	سراوان	-	-	-	۱۴۲	۱.۲۸۳	۱۲.۳۵۹	-۱۰۰	-۱۰۰	-۱۰۰
۴۹	کلاله	-	-	-	۲	۲۱۲	۱.۶۵۸	-۱۰۰	-۱۰۰	-۱۰۰
	جمع	۲۶۸,۲۹۲	۳۱,۳۱۷,۶۸۲	۳۲۸,۴۶۳,۰۶۳	۲۲۴,۴۰۵	۲۷۱,۱۰۵,۱۸۱	۲۷۲,۹۷۲,۷۹۸	۲۰	۱۶	۲۰
۱	کیش	۱۷,۳۵۶	۱.۸۷۲,۳۸۴	۲۰,۶۳۶,۱۵۹	۱۷,۰۴۱	۱.۸۲۲,۷۰۳	۲۰,۹۲۵,۴۰۱	۲	۳	-۱
۲	عسلویه	۴,۵۹۰	۴۵۷,۸۹۸	۳,۲۲۴,۰۹۴	۴,۳۴۱	۴۳۳,۶۷۴	۴,۳۱۸,۶۰۲	۶	-۳	-۲۵
	شرکت و دو فرودگاه اختصاصی با خدمات ناوبری	۲۹۰,۲۳۸	۳۳,۶۴۷,۹۶۴	۳۵۲,۲۲۳,۳۱۵	۲۴۵,۷۸۷	۲۹۴,۰۱۵,۵۵۸	۲۹۸,۲۱۶,۸۰۱	۱۸	۱۴	۱۸
۳	چابهار	۱,۵۶۱	۱۴۸,۴۴۴	۱,۴۸۰,۸۵۵	۱,۴۴۸	۱۵۹,۳۹۸	۶۰۳,۶۵۰	۸	-۷	۱۴۵
۴	قشم	۱,۹۳۴	۱۷۷,۳۰۱	۱,۲۶۱,۲۶۱	۲,۲۶۵	۲۵۳,۹۷۷	۱,۱۰۷,۸۱۸	-۱۵	-۴۲	۱۴
۵	ماهشهر	۱,۶۸۷	۱۸۶,۵۵۰	۱,۳۴۷,۸۷۱	۱,۹۲۶	۲۸۷,۹۰۰	۳,۱۶۶,۹۰۰	-۱۲	-۳۵	-۵۷
	شرکت و ۵ فرودگاه اختصاصی	۲۹۵,۴۲۰	۳۴,۱۳۰,۲۵۹	۳۵۶,۴۱۳,۳۰۲	۲۵۱,۴۲۶	۳۰۰,۱۰۲,۶۵۳	۳۰۲,۰۹۵,۱۶۹	۱۷	۱۳	۱۸

## ۴. تحلیل عملکرد پروازهای مسافری (فرودگاه های تحت مالکیت شرکت)

تجزیه و تحلیل آمارهای ارایه شده در جداول قبلی نشان می دهد در بهمن ماه ۱۳۸۸ از بین ۵۴ فرودگاه شرکت، ۴۶ فرودگاه به پروازهای مسافری ارایه خدمت نموده اند و فرودگاههای رفسنجان، کلاله، جیرفت، داراب، سمنان، سراوان، فسا و زرقان هیچ پرواز مسافری نداشته اند. در مجموع در بهمن ماه ۱۳۸۸ در نشست و برخاست ۲۱/۱ درصد و در اعزام و پذیرش مسافر ۲۱/۷ درصد و در ارسال و پذیرش بار نیز ۲۴/۹ درصد رشد نسبت به بهمن ماه ۱۳۸۷ وجود داشته است. (جدول ۱-۳)

همچنین در این ماه در پروازهای داخلی حدود ۸۱ درصد پروازها را هفت فرودگاه مهرآباد، مشهد، شیراز، اصفهان، هواز، بندرعباس و تبریز انجام داده اند و در بخش بین المللی حدود ۹۶ درصد پروازها را هفت فرودگاه امام خمینی (ره)، مشهد، شیراز، اصفهان، تبریز، بندرعباس و لارستان انجام داده اند. (جدول ۲-۱ و ۲-۲).

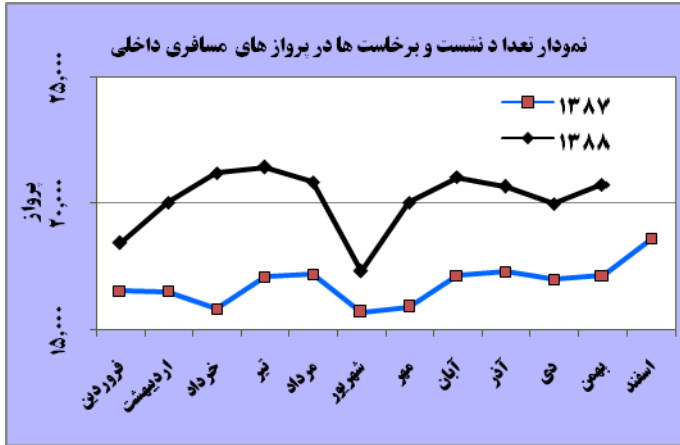
با توجه به جدول (۳-۳) در یازده ماهه اول سال ۱۳۸۸ نسبت به یازده ماهه اول ۱۳۸۷ در نشست و برخاست ۲۰ درصد و در اعزام و پذیرش مسافر ۱۶ درصد و در ارسال و پذیرش بار ۲۰ درصد رشد وجود داشته است ولیکن در پروازهای عبوری از فراز کشور ۷/۲ درصد کاهش دیده می شود. (نمودار ۸ صفحه ۱۹) کاهش مذکور عمدتاً به دلیل کاهش پروازهای بین المللی در سطح دنیا و مختصری هم به دلیل ایجاد و تجهیز راههای هوایی در کشورهای منطقه از جمله عراق می باشد.



۵. نمودار مقایسه ای ماهیانه پروازهای داخلی سال ۱۳۸۷-۱۳۸۸


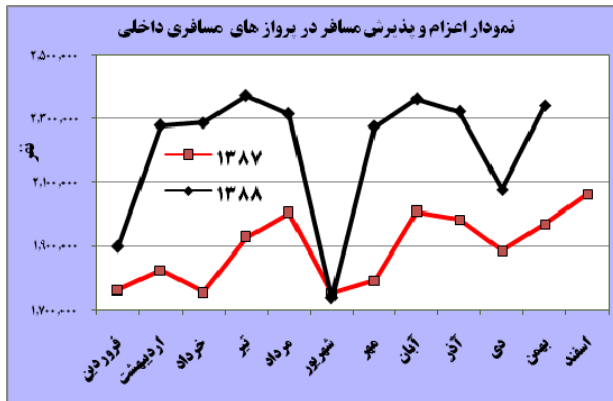
۱-۵. نشست و برخاست

ماه	سال ۱۳۸۷	سال ۱۳۸۸	رشد
فروردین	۱۶,۵۴۴	۱۸,۴۴۸	۱۱.۵
اردیبهشت	۱۶,۵۲۹	۲۰,۰۶۰	۲۱.۴
خرداد	۱۵,۸۳۱	۲۱,۲۲۷	۳۴.۱
تیر	۱۷,۱۱۷	۲۱,۴۵۱	۲۵.۳
مرداد	۱۷,۲۱۲	۲۰,۸۷۲	۲۱.۳
شهریور	۱۵,۷۱۰	۱۷,۳۲۴	۱۰.۳
مهر	۱۵,۹۰۶	۲۰,۰۵۵	۲۶.۱
آبان	۱۷,۱۵۶	۲۱,۰۵۲	۲۲.۷
آذر	۱۷,۳۲۰	۲۰,۶۷۸	۱۹.۴
دی	۱۷,۰۰۰	۱۹,۹۹۹	۱۷.۶
بهمن	۱۷,۱۶۷	۲۰,۷۵۲	۲۰.۹
اسفند	۱۸,۶۰۸		
جمع ۱۱ ماهه	۱۸۳,۴۹۲	۲۲۱,۹۱۸	۳۳.۴
جمع کل	۲۰۲,۱۰۰	۲۲۱,۹۱۸	-

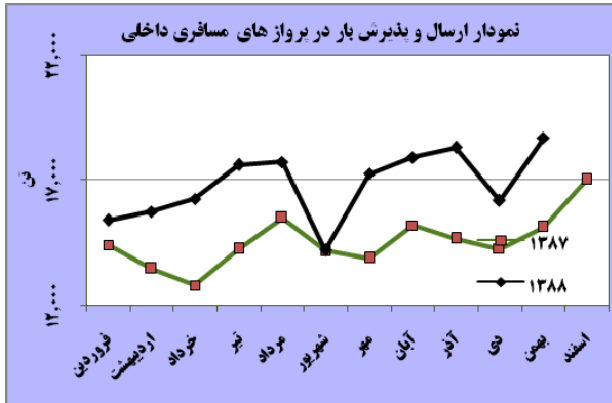


۲-۵. اعزام و پذیرش مسافر

ماه	سال ۱۳۸۷	سال ۱۳۸۸	رشد
فروردین	۱,۷۶۱,۶۹۲	۱,۸۹۶,۹۷۷	۷.۷
اردیبهشت	۱,۸۲۳,۳۳۷	۲,۲۷۸,۳۱۵	۲۵.۰
خرداد	۱,۷۵۴,۳۲۲	۲,۲۸۸,۰۷۶	۳۰.۴
تیر	۱,۹۲۶,۴۳۶	۲,۳۷۲,۸۸۵	۲۳.۲
مرداد	۲,۰۰۳,۱۶۱	۲,۳۱۴,۷۷۳	۱۵.۶
شهریور	۱,۷۵۰,۱۶۹	۱,۷۳۷,۵۹۵	-۰.۷
مهر	۱,۷۹۰,۰۸۴	۲,۲۷۵,۷۳۶	۲۷.۱
آبان	۲,۰۰۵,۹۷۸	۲,۳۶۱,۷۲۷	۱۷.۷
آذر	۱,۹۸۲,۴۶۹	۲,۳۲۲,۳۸۸	۱۷.۱
دی	۱,۸۸۵,۸۷۷	۲,۰۷۶,۵۱۲	۱۰.۱
بهمن	۱,۹۶۸,۷۶۹	۲,۳۴۲,۹۹۰	۱۹.۰
اسفند	۲,۰۶۲,۰۳۴		
جمع ۱۱ ماهه	۲۰,۶۵۲,۲۹۴	۲۴,۲۶۷,۹۷۴	۲۹.۹
جمع کل	۲۲,۷۱۴,۳۲۸	۲۴,۲۶۷,۹۷۴	-



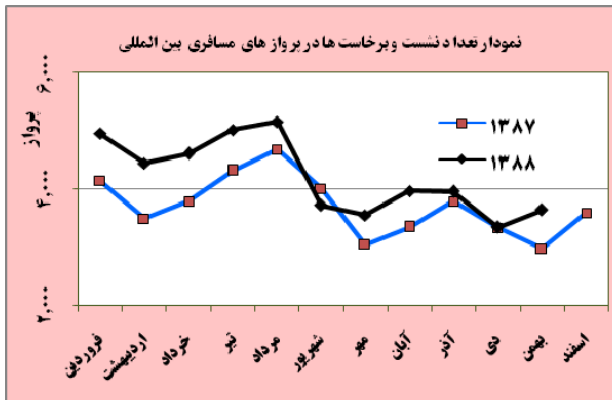
۳-۵- ارسال و پذیرش بار (تن)




ماه	سال ۱۳۸۷	سال ۱۳۸۸	رشد
فروردین	۱۴,۴۲۱	۱۵,۴۰۶	۶.۸
اردیبهشت	۱۳,۴۷۴	۱۵,۷۶۴	۱۷.۰
خرداد	۱۲,۸۰۶	۱۶,۲۶۰	۲۷.۰
تیر	۱۴,۲۵۹	۱۷,۶۲۵	۲۳.۶
مرداد	۱۵,۴۹۸	۱۷,۷۵۰	۱۴.۵
شهریور	۱۴,۲۰۴	۱۴,۲۱۸	۰.۱
مهر	۱۳,۸۹۵	۱۷,۲۶۹	۲۴.۳
آبان	۱۵,۱۹۸	۱۷,۹۱۵	۱۷.۹
آذر	۱۴,۶۷۴	۱۸,۳۰۵	۲۴.۷
دی	۱۴,۲۷۲	۱۶,۲۰۱	۱۳.۵
بهمن	۱۵,۱۳۵	۱۸,۶۹۴	۲۳.۵
اسفند	۱۷,۰۱۶	-	-
جمع ۱۱ ماهه	۱۵۷,۸۳۸	۱۸۵,۴۰۸	۲۹.۹
جمع کل	۱۷۴,۸۵۴	۱۸۵,۴۰۸	-

۶. نمودار مقایسه ماهیانه پروازهای بین المللی سال ۱۳۸۸-۱۳۸۷

۶-۱. نشست و برخاست



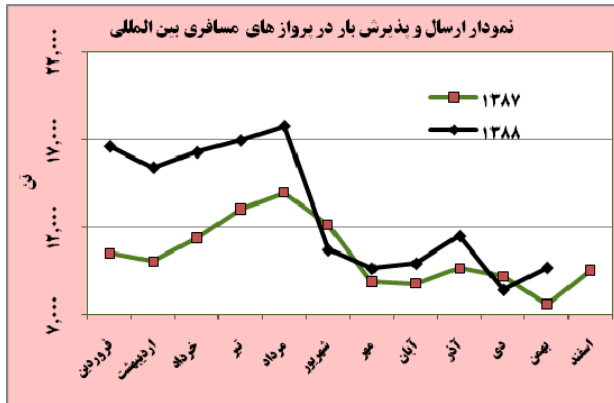
ماه	سال ۱۳۸۷	سال ۱۳۸۸	رشد
فروردین	۴,۱۳۸	۴,۹۵۴	۱۹.۷
اردیبهشت	۳,۴۹۴	۴,۴۴۱	۲۷.۱
خرداد	۳,۷۹۱	۴,۶۱۲	۲۱.۷
تیر	۴,۳۱۴	۵,۰۲۱	۱۶.۴
مرداد	۴,۶۸۳	۵,۱۶۱	۱۰.۲
شهریور	۴,۰۰۹	۳,۷۱۶	-۷.۳
مهر	۳,۰۴۹	۳,۵۵۵	۱۶.۶
آبان	۳,۳۴۱	۳,۹۷۱	۱۸.۹
آذر	۳,۷۹۲	۳,۹۵۹	۴.۴
دی	۳,۳۳۲	۳,۳۴۴	۰.۴
بهمن	۲,۹۷۰	۳,۶۴۰	۲۲.۶
اسفند	۳,۵۹۲	-	-
جمع ۱۱ ماهه	۴۰,۹۱۳	۴۶,۳۷۴	۲۲.۲
جمع کل	۴۴,۵۰۵	۴۶,۳۷۴	-






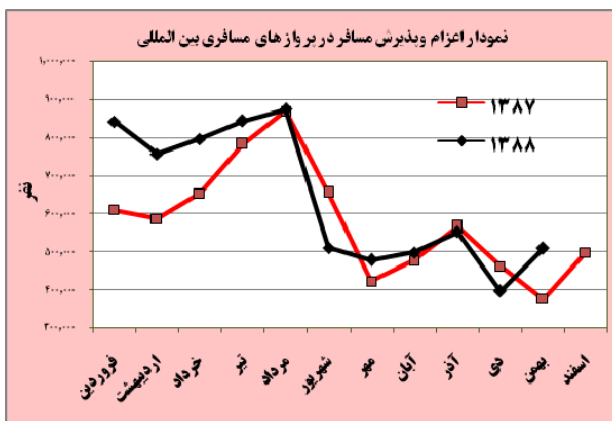
۲-۶. اعزام و پذیرش مسافر

ماه	سال ۱۳۸۷	سال ۱۳۸۸	رشد
فروردین	۶۰۸,۹۵۸	۸۴۰,۶۸۴	۳۸.۱
اردیبهشت	۵۸۵,۶۴۱	۷۵۵,۹۲۳	۲۹.۱
خرداد	۶۵۲,۸۲۷	۷۹۵,۱۶۷	۲۱.۸
تیر	۷۸۱,۶۲۴	۸۴۲,۳۹۲	۷.۸
مرداد	۸۶۹,۳۹۵	۸۷۲,۸۱۱	۰.۴
شهریور	۶۵۴,۴۶۷	۵۱۰,۲۵۰	-۲۲.۰
مهر	۴۲۲,۰۰۰	۴۷۸,۲۰۵	۱۳.۳
آبان	۴۷۵,۸۹۵	۴۹۸,۳۹۲	۴.۷
آذر	۵۶۵,۳۵۲	۵۵۱,۵۸۱	-۲.۴
دی	۴۶۱,۵۵۲	۳۹۵,۵۳۶	-۱۴.۳
بهمن	۳۷۵,۱۷۶	۵۰۸,۷۶۷	۳۵.۶
اسفند	۴۹۷,۱۹۹		
جمع ۱۱ ماهه	۶,۴۵۲,۸۸۷	۷,۰۴۹,۷۰۸	۹.۲
جمع کل	۶,۹۵۰,۰۸۶	۷,۰۴۹,۷۰۸	-



۳-۶. ارسال و پذیرش بار (تن)

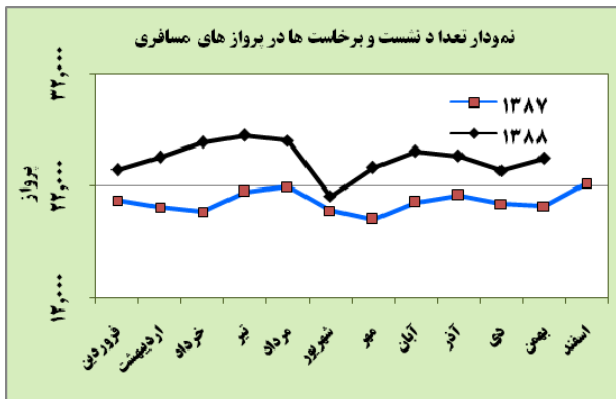
ماه	سال ۱۳۸۷	سال ۱۳۸۸	رشد
فروردین	۱۰,۵۱۹	۱۶,۶۲۴	۵۸.۰
اردیبهشت	۱۰,۰۴۲	۱۵,۴۳۲	۵۳.۷
خرداد	۱۱,۳۸۹	۱۶,۲۹۲	۴۳.۰
تیر	۱۳,۰۲۳	۱۶,۹۶۳	۳۰.۳
مرداد	۱۳,۹۸۶	۱۷,۷۹۴	۲۷.۲
شهریور	۱۲,۱۴۳	۱۰,۷۱۲	-۱۱.۸
مهر	۸,۸۹۰	۹,۶۵۵	۸.۶
آبان	۸,۷۸۱	۹,۹۴۱	۱۳.۲
آذر	۹,۶۵۲	۱۱,۵۰۶	۱۹.۲
دی	۹,۲۰۸	۸,۴۲۶	-۸.۵
بهمن	۷,۵۹۷	۹,۷۰۱	۲۷.۷
اسفند	۹,۵۴۲		
جمع ۱۱ ماهه	۱۱۵,۲۲۹	۱۴۳,۰۴۶	۳۲.۹
جمع کل	۱۲۴,۷۷۲	۱۴۳,۰۴۶	-



۷. نمودار مقایسه ای ماهیانه کل پروازهای مسافری سال ۱۳۸۷-۱۳۸۸


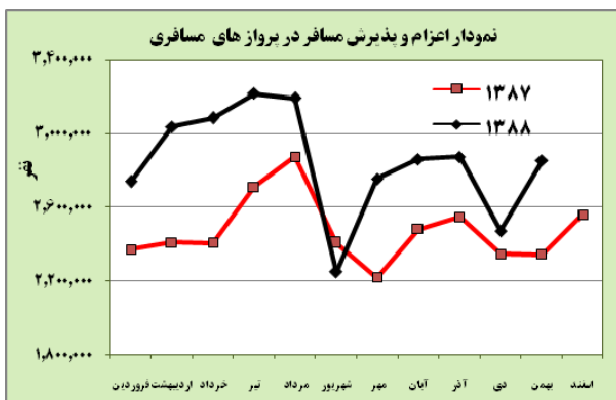
۷-۱. نشست و برخاست

ماه	سال ۱۳۸۷	سال ۱۳۸۸	رشد
فروردین	۲۰,۶۸۲	۲۳,۴۰۲	۱۳.۲
اردیبهشت	۲۰,۰۲۳	۲۴,۵۰۱	۲۲.۴
خرداد	۱۹,۶۲۲	۲۵,۸۳۹	۳۱.۷
تیر	۲۱,۴۳۱	۲۶,۴۷۲	۲۳.۵
مرداد	۲۱,۸۹۵	۲۶,۰۳۳	۱۸.۹
شهریور	۱۹,۷۱۹	۲۱,۰۴۰	۶.۷
مهر	۱۸,۹۵۵	۲۳,۶۱۰	۲۴.۶
آبان	۲۰,۴۹۷	۲۵,۰۲۳	۲۲.۱
آذر	۲۱,۱۱۲	۲۴,۶۳۷	۱۶.۷
دی	۲۰,۳۳۲	۲۳,۳۴۳	۱۴.۸
بهمن	۲۰,۱۳۷	۲۴,۳۹۲	۲۱.۱
اسفند	۲۲,۲۰۰		
جمع ۱۱ ماهه	۲۲۴,۴۰۵	۲۶۸,۲۹۲	۱۹.۴
جمع کل	۲۴۶,۶۰۵	۲۶۸,۲۹۲	-

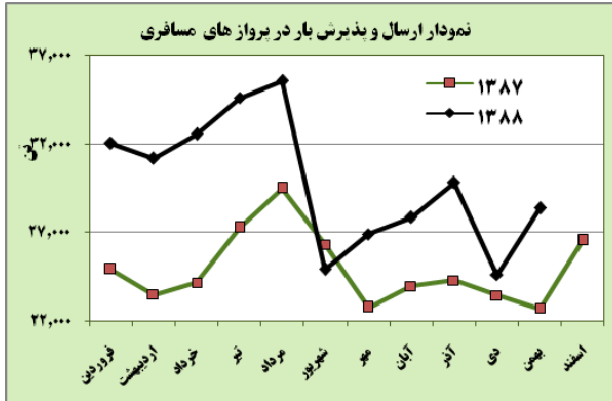


۷-۲. اعزام و پذیرش مسافر

ماه	سال ۱۳۸۷	سال ۱۳۸۸	رشد
فروردین	۲,۳۷۰,۶۵۰	۲,۷۳۷,۶۶۱	۱۵.۵
اردیبهشت	۲,۴۰۸,۹۷۸	۳,۰۳۴,۲۳۸	۲۶.۰
خرداد	۲,۴۰۷,۱۴۹	۳,۰۸۳,۲۴۳	۲۸.۱
تیر	۲,۷۰۸,۰۶۰	۳,۲۱۵,۲۷۷	۱۸.۷
مرداد	۲,۸۷۲,۵۵۶	۳,۱۸۷,۵۸۴	۱۱.۰
شهریور	۲,۴۰۴,۶۳۶	۲,۲۴۷,۸۴۵	-۶.۵
مهر	۲,۲۱۲,۰۸۴	۲,۷۵۳,۹۴۱	۲۴.۵
آبان	۲,۴۸۱,۸۷۳	۲,۸۶۰,۱۱۹	۱۵.۲
آذر	۲,۵۴۷,۸۲۱	۲,۸۷۳,۹۶۹	۱۲.۸
دی	۲,۳۴۷,۴۲۹	۲,۴۷۲,۰۴۸	۵.۳
بهمن	۲,۳۴۳,۹۴۵	۲,۸۵۱,۷۵۷	۲۱.۷
اسفند	۲,۵۵۹,۲۳۳		
جمع ۱۱ ماهه	۲۷,۱۰۵,۱۸۱	۳۱,۳۱۷,۶۸۲	۱۵.۵
جمع کل	۲۹,۶۶۴,۴۱۴	۳۱,۳۱۷,۶۸۲	-

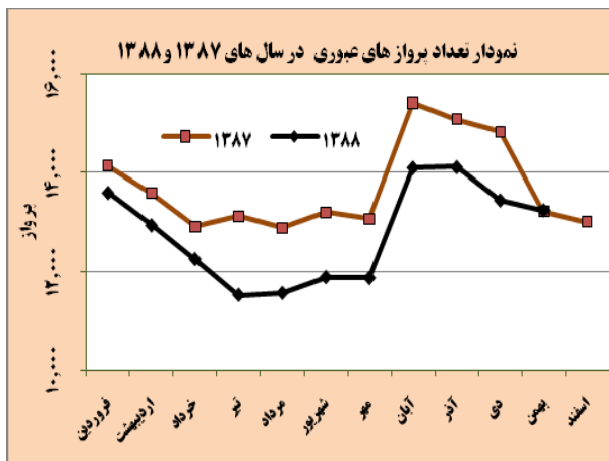


۷-۳. ارسال و پذیرش بار (تن)



ماه	سال ۱۳۸۷	سال ۱۳۸۸	رشد
فروردین	۲۴,۹۳۹	۳۲,۰۲۹	۲۸.۴
اردیبهشت	۲۳,۵۱۷	۳۱,۱۹۶	۳۲.۷
خرداد	۲۴,۱۹۶	۳۲,۵۵۲	۳۴.۵
تیر	۲۷,۲۸۲	۳۴,۵۸۸	۲۶.۸
مرداد	۲۹,۴۸۴	۳۵,۵۴۴	۲۰.۶
شهریور	۲۶,۳۴۸	۲۴,۹۳۰	-۵.۴
مهر	۲۲,۷۸۶	۲۶,۹۲۴	۱۸.۲
آبان	۲۳,۹۷۹	۲۷,۸۵۷	۱۶.۲
آذر	۲۴,۳۲۵	۲۹,۸۱۱	۲۲.۶
دی	۲۳,۴۸۰	۲۴,۶۲۷	۴.۹
بهمن	۲۲,۷۳۲	۲۸,۳۹۵	۲۴.۹
اسفند	۲۶,۵۵۸		
جمع ۱۱ ماهه	۲۷۳,۰۶۸	۳۲۸,۴۵۵	۳۱.۲
جمع کل	۲۹۹,۶۲۶	۳۲۸,۴۵۵	-

۸. نمودار مقایسه ای ماهیانه پروازهای عبوری سال ۱۳۸۷-۱۳۸۸



ماه	سال ۱۳۸۷	سال ۱۳۸۸	رشد
فروردین	۱۴,۱۳۷	۱۳,۶۰۴	-۳.۸
اردیبهشت	۱۳,۵۸۶	۱۲,۹۴۷	-۴.۷
خرداد	۱۲,۹۱۶	۱۲,۲۵۹	-۵.۱
تیر	۱۳,۱۲۸	۱۱,۵۲۹	-۱۲.۲
مرداد	۱۲,۸۹۲	۱۱,۵۶۷	-۱۰.۳
شهریور	۱۳,۲۰۲	۱۱,۸۹۰	-۹.۹
مهر	۱۳,۰۷۵	۱۱,۸۷۳	-۹.۲
آبان	۱۵,۴۰۴	۱۴,۱۱۰	-۸.۴
آذر	۱۵,۰۸۰	۱۴,۱۲۱	-۶.۴
دی	۱۴,۸۲۱	۱۳,۴۵۳	-۹.۲
بهمن	۱۳,۲۲۷	۱۳,۲۵۲	۰.۲
اسفند	۱۳,۰۱۱		
جمع ۱۱ ماهه	۱۵۱,۴۶۸	۱۴۰,۶۰۵	-۷.۲
جمع کل	۱۶۴,۴۷۹	-	-

توضیحات:

- ۱- مآخذ اطلاعات پرواز، بار و مسافر، سیستم آمار اطلاعات پرواز است.
- ۲- بار از ترکیب پست هوایی و بار همراه بدست آمده است.
- ۳- مآخذ اطلاعات پروازهای عبوری، اداره کل مراقبت پرواز است.

