



شرکت مادر تخصصی فرودگاه‌های کشور

**معاونت برنامه ریزی و نظارت**

**دفتر نوسازی و فناوری**


**گروه آمار و اطلاعات هوانوردی و فرودگاهی**

ماهنامه‌ی الکترونیکی آمار شرکت فرودگاه‌های کشور

شماره‌ی چهارم - عملکرد اسفند ماه ۱۳۸۸

**فروردین ماه ۱۳۸۹**

# بِسْمِ اللَّهِ الرَّحْمَنِ الرَّحِيمِ



با لطف و عنایت پروردگار و نیز تلاش همکاران گروه آمار، شماره سوم ماهنامه الکترونیکی آمار شرکت فرودگاه‌های با اهداف زیر تهیه و ضمن درج در درگاه اطلاع رسانی شرکت به صورت الکترونیکی نیز تقدیم حضور می گردد.

➤ توسعه اطلاع رسانی به عنوان یک شاخص مهم در میزان توسعه یافتگی سازمانی

➤ ایجاد منبعی برای دسترسی آسان به آمار دقیق و قابل اطمینان جهت طراحی، برنامه‌ریزی و نظارت بر چگونگی انجام مأموریت های مهم فعلی شرکت در زمینه ارائه خدمات حمل و نقل هوایی به کشور.

➤ سامان‌دهی فرایند تولید و انتشار آمار کاربردی در پایان هر ماه به عنوان مکمل انتشار آمار در پایان سال.

نظر به وصول برخی پیشنهادات پس از انتشار شماره قبلی چنانچه دفاتر، ادارات کل و یا فرودگاه‌ها تمایل داشته باشند آمار عملکرد آنها به صورت ماهیانه در **ماهنامه‌ی الکترونیکی آمار** منعکس گردد می توانند درخواست خود را به دفتر نوسازی و فناوری اطلاعات ارسال نمایند.

### دفتر نوسازی و فناوری

#### اطلاعات تماس

تهران، بلوار فرودگاه، خیابان معراج، ساختمان معاونت برنامه‌ریزی و نظارت، دفتر نوسازی و فناوری، گروه آمار هوانوری و اطلاعات فرودگاهی  
وب سایت:


<http://statistics.airport.ir>

یا

بخش آمار و اطلاعات در پورتال شرکت فرودگاه‌های کشور


<http://www.airport.ir>

تلفن تماس: ۰۲۱-۶۱۰۲۴۲۴۷



**فهرست**

۱. عملکرد فرودگاهها در اسفند ماه ۱۳۸۸ و مقایسه آن با اسفند ماه ۱۳۸۷ در پرواز های مسافری ..... ۵
- ۱-۱. پروازهای داخلی..... ۵
- ۲-۱. پروازهای بین المللی..... ۶
- ۳-۱. کل پروازهای مسافری..... ۷
۲. درصد و درصد تجمعی عملکرد فرودگاه ها در اسفند ماه ۱۳۸۸ در پرواز های مسافری ..... ۸
- ۱-۲. پروازهای داخلی..... ۸۹
- ۲-۲. پروازهای بین المللی..... ۹
- ۳-۲. کل پروازهای مسافری..... ۱۰
۳. آمار تجمعی عملکرد سالیانه در پرواز های مسافری..... ۱۱
- ۱-۳. مقایسه سالیانه عملکرد فرودگاه ها در پروازهای داخلی(سال ۱۳۸۷ و سال ۱۳۸۸)..... ۱۱
- ۲-۳. مقایسه سالیانه عملکرد فرودگاه ها در پروازهای بین المللی(سال ۱۳۸۷ و سال ۱۳۸۸)..... ۱۲
- ۳-۳. مقایسه سالیانه عملکرد فرودگاه ها در کل پروازهای مسافری(سال ۱۳۸۷ و سال ۱۳۸۸)..... ۱۳
۴. تحلیل عملکرد پروازهای مسافری ..... ۱۴
۵. نمودار مقایسه ای ماهیانه پروازهای مسافری داخلی در سال ۱۳۸۷-۱۳۸۸ ..... ۱۵
- ۱-۵. نشست و برخاست ..... ۱۵
- ۲-۵. اعزام و پذیرش مسافر..... ۱۵
- ۳-۵. ارسال و پذیرش بار ..... ۱۶
۶. نمودار مقایسه ای ماهیانه پروازهای مسافری بین المللی در سال ۱۳۸۷-۱۳۸۸ ..... ۱۶
- ۱-۶. نشست و برخاست ..... ۱۶
- ۲-۶. اعزام و پذیرش مسافر..... ۱۷
- ۳-۶. ارسال و پذیرش بار ..... ۱۷
۷. نمودار مقایسه ای ماهیانه کل پروازهای مسافری در سال ۱۳۸۷-۱۳۸۸ ..... ۱۸
- ۱-۷. نشست و برخاست ..... ۱۸
- ۲-۷. اعزام و پذیرش مسافر ..... ۱۸
- ۳-۷. ارسال و پذیرش بار ..... ۱۹
۸. نمودار مقایسه ای ماهیانه پروازهای عبوری سال ۱۳۸۷-۱۳۸۸ ..... ۱۹



۱. میزان رشد فرودگاهها در اسفند ماه ۱۳۸۸ و مقایسه آن با اسفند ماه ۱۳۸۷ در پروازهای مسافری  
۱-۱. پروازهای داخلی

فرودگاه	ارسال و پذیرش بار (کیلوگرم)		درصد رشد
	اسفند ماه ۱۳۸۷	اسفند ماه ۱۳۸۸	
مهرآباد	۷,۸۶۰,۵۸۴	۸,۹۹۹,۳۵۳	۱۴
مشهد	۱,۹۵۱,۳۷۶	۲,۳۹۹,۰۰۳	۲۳
شیراز	۱,۳۸۹,۲۶۴	۱,۵۴۴,۰۳۵	۲۰
اهواز	۱,۴۹۷,۵۳۲	۱,۴۵۶,۰۳۵	-۳
اصفهان	۸۸۵,۰۸۹	۸۵۰,۵۸۱	-۳
بندرعباس	۵۳۲,۱۱۶	۸۵۰,۶۸۶	۶۰
تبریز	۴۷۱,۸۰۲	۶۱۹,۳۷۴	۳۱
زاهدان	۴۲۴,۶۰۹	۶۰۸,۷۶۶	۴۳
کرمان	۳۷۴,۷۴۰	۴۳۴,۴۸۱	۲۴
آبادان	۱۸۵,۶۷۷	۳۵۹,۲۱۱	۹۳
بوشهر	۲۵۶,۲۲۸	۳۳۷,۸۰۸	۳۲
کرمانشاه	۲۱۰,۳۳۹	۲۷۵,۱۲۳	۳۱
یزد	۱۹۲,۱۷۴	۲۱۸,۸۷۲	۱۴
ارومیه	۱۷۰,۳۰۶	۱۸۵,۶۴۷	۹
رشت	۱۷۶,۴۷۱	۱۸۳,۹۲۵	۴
گرگان	۸۹,۴۵۴	۸۷,۵۷۴	-۲
اردبیل	۶۸,۱۱۴	۸۲,۷۵۲	۲۱
بیرجند	۷۷,۲۰۳	۷۹,۳۸۲	۳
ساری	۴۴,۷۵۳	۵۹,۱۰۰	۳۲
سنندج	۳۳,۴۷۴	۴۹,۶۱۰	۴۸
ایبوموسی	۳۷,۰۴۵	۳۹,۲۴۸	۶
لاستان	۳۳,۵۱۸	۳۶,۱۲۰	۸
زابل	۱۱,۸۱۵	۲۷,۹۹۳	۱۳۵
شهرکرد	۷,۹۱۰	۲۷,۶۰۸	۲۴۹
ایلام	-	۲۴,۸۹۶	۱۰۰
خرم آباد	۱۳,۴۵۰	۲۱,۴۸۳	۶۰
ایرانشهر	-	۱۸,۳۳۵	۱۰۰
سبزوار	۱۲,۰۵۰	۱۴,۵۰۰	۲۰
لامرد	۱۲,۶۶۱	۱۴,۳۶۴	۱۱
یاسوج	۱۱,۵۱۰	۱۳,۴۸۰	۱۷
بندر لنگه	۸,۰۲۹	۱۳,۴۰۷	۶۷
نوشهر	۱۲,۹۴۵	۱۲,۷۹۰	-۱
بجنورد	۱۲,۱۰۵	۱۲,۶۲۵	۴
همدان	۵,۹۱۵	۱۲,۶۰۴	۱۱۳
بیم	۱۷,۱۲۰	۱۱,۲۸۰	-۳۴
سیرجان	۳,۵۸۱	۱۰,۲۸۰	۱۸۷
زنجان	-	۷,۱۴۵	۱۰۰
اراک	-	۵,۹۴۰	۱۰۰
رامسر	۴,۴۲۰	۵,۳۰۰	۲۰
طیس	۳,۷۷۰	۴,۶۱۰	۲۲
پارس آباد منان	۴,۶۷۰	۳,۲۱۰	-۳۱
خوی	۷,۸۵۰	۱,۵۰۰	-۸۱
سهند	۳,۳۲۰	۱,۳۳۰	-۶۰
چهرم	-	۱,۲۷۰	۱۰۰
شاهرود	۶۴۲	-	-۱۰۰
جمع	۱۷,۰۱۵,۹۳۱	۲۰,۰۶۰,۳۳۶	۱۷.۸۹

فرودگاه	اعزام و پذیرش مسافر (نفر)		درصد رشد
	اسفند ماه ۱۳۸۷	اسفند ماه ۱۳۸۸	
مهرآباد	۹۱۵,۴۳۶	۱,۰۳۶,۳۸۱	۱۳.۲۱
مشهد	۲۹۵,۳۳۶	۳۵۳,۳۱۶	۱۹.۶۳
شیراز	۱۴۱,۴۳۸	۱۷۳,۶۵۱	۲۲.۷۸
اهواز	۱۴۳,۹۹۴	۱۶۱,۰۰۵	۱۱.۸۱
اصفهان	۱۰۸,۴۲۶	۱۱۷,۷۶۵	۸.۶۱
بندرعباس	۷۲,۹۶۵	۹۱,۵۴۶	۲۵.۴۷
تبریز	۶۷,۶۱۴	۸۱,۸۹۳	۲۱.۱۲
کرمان	۴۴,۵۲۸	۵۵,۸۵۴	۲۵.۴۴
کرمانشاه	۴۴,۴۴۷	۴۶,۳۲۹	۴.۲۳
زاهدان	۳۰,۵۳۸	۴۰,۳۴۸	۳۲.۱۲
آبادان	۲۰,۰۷۰	۳۳,۴۷۰	۶۶.۷۷
یزد	۲۴,۱۵۶	۳۰,۱۸۱	۲۴.۹۴
ارومیه	۲۴,۱۳۹	۲۷,۳۹۸	۱۳.۵۰
بوشهر	۲۲,۵۵۴	۲۶,۷۳۵	۱۸.۵۴
رشت	۲۲,۳۴۳	۲۴,۰۳۸	۷.۵۹
اردبیل	۱۶,۱۱۳	۱۷,۶۳۳	۹.۴۳
گرگان	۱۵,۸۱۳	۱۴,۸۰۳	-۶.۳۹
بیرجند	۸,۹۷۳	۱۰,۴۹۹	۱۷.۰۱
ساری	۶,۷۳۵	۹,۱۴۲	۳۵.۷۴
سنندج	۵,۴۸۶	۷,۸۵۵	۴۳.۱۸
شهرکرد	۱,۶۲۸	۵,۰۷۶	۲۱۱.۷۹
خرم آباد	۲,۸۱۲	۵,۰۱۹	۷۸.۴۹
ایلام	-	۳,۸۲۰	۱۰۰.۰۰
همدان	۱,۶۵۲	۳,۲۵۸	۹۷.۲۲
لارستان	۲,۶۸۳	۳,۳۳۱	۲۰.۴۲
زابل	۲,۰۵۱	۲,۷۹۳	۳۶.۱۸
یاسوج	۲,۳۱۷	۲,۶۳۱	۱۳.۵۵
ایبوموسی	۲,۸۴۹	۲,۶۲۱	-۸.۰۰
بندر لنگه	۱,۹۱۳	۲,۳۷۴	۲۴.۱۰
لامرد	۱,۸۶۲	۲,۲۶۲	۲۱.۴۸
بجنورد	۲,۱۶۷	۲,۱۵۸	-۰.۴۲
سبزوار	۱,۷۵۶	۲,۱۲۶	۲۱.۰۷
سیرجان	۴۴۲	۱,۳۵۸	۲۰۷.۲۴
نوشهر	۱,۶۴۳	۱,۳۵۳	-۱۷.۶۵
اراک	-	۱,۲۶۶	۱۰۰.۰۰
زنجان	-	۱,۱۸۳	۱۰۰.۰۰
بیم	۲,۰۰۱	۱,۱۴۹	-۴۲.۵۸
ایرانشهر	-	۱,۰۴۵	۱۰۰.۰۰
رامسر	۵۳۱	۶۷۳	۲۶.۷۴
طیس	۵۲۷	۶۳۱	۱۹.۷۳
پارس آباد منان	۴۸۴	۴۰۴	-۱۶.۵۳
سهند	۴۷۹	۱۹۲	-۵۹.۹۲
خوی	۹۹۲	۱۷۸	-۸۲.۰۶
چهرم	-	۹۰	۱۰۰.۰۰
شاهرود	۱۴۱	-	-
جمع	۲,۰۶۲,۰۳۴	۲,۴۰۶,۷۴۳	۱۶.۷۲

ردیف	فرودگاه	نشست و برخاست (فروند)		درصد رشد
		اسفند ماه ۱۳۸۷	اسفند ماه ۱۳۸۸	
۱	مهرآباد	۷,۹۹۷	۸,۶۴۱	۸.۰۵
۲	مشهد	۲,۲۹۰	۲,۸۶۳	۲۵.۰۲
۳	شیراز	۱,۴۸۶	۱,۶۹۶	۱۴.۱۳
۴	اهواز	۱,۲۱۷	۱,۲۶۱	۳.۶۲
۵	اصفهان	۱,۰۹۴	۱,۱۸۵	۸.۳۲
۶	تبریز	۵۸۸	۷۲۸	۲۳.۸۱
۷	بندرعباس	۶۰۶	۷۲۰	۱۸.۸۱
۸	کرمانشاه	۴۶۲	۴۵۴	-۱.۷۳
۹	کرمان	۲۸۶	۳۴۵	۲۰.۶۳
۱۰	یزد	۲۹۷	۲۵۳۲	۲۵.۳۲
۱۱	زاهدان	۲۲۲	۲۸۹	۳۰.۱۸
۱۲	رشت	۲۶۹	۲۷۳	۱.۴۹
۱۳	آبادان	۱۶۴	۲۶۹	۶۴.۰۲
۱۴	ارومیه	۱۶۴	۱۹۶	۱۹.۵۱
۱۵	گرگان	۲۰۲	۱۹۴	-۳.۹۶
۱۶	امام خمینی	۱۵۳	۱۸۳	۱۹.۶۱
۱۷	اردبیل	۱۶۳	۱۷۲	۵.۵۲
۱۸	بوشهر	۱۵۵	۱۷۲	۱۰.۹۷
۱۹	بیرجند	۱۱۲	۱۲۶	۱۲.۵۰
۲۰	ساری	۸۵	۱۰۸	۲۷.۰۶
۲۱	سنندج	۵۸	۸۸	۵۱.۷۲
۲۲	خرم آباد	۴۰	۷۱	۷۷.۵۰
۲۳	همدان	۵۰	۷۱	۴۲.۰۰
۲۴	ایلام	-	۶۸	۱۰۰.۰۰
۲۵	شهرکرد	۳۰	۶۱	۱۰۳.۳۳
۲۶	ایبوموسی	۶۵	۶۰	-۷.۶۹
۲۷	یاسوج	۴۸	۵۲	۸.۳۳
۲۸	لامرد	۳۸	۴۴	۱۵.۷۹
۲۹	لاستان	۴۲	۴۲	۰.۰۰
۳۰	بجنورد	۴۴	۴۰	-۹.۰۹
۳۱	بندر لنگه	۳۴	۴۰	۱۷.۶۵
۳۲	سبزوار	۲۴	۳۲	۳۳.۳۳
۳۳	زابل	۲۷	۳۰	۱۱.۱۱
۳۴	نوشهر	۲۷	۲۷	-۲۵.۰۰
۳۵	ایرانشهر	-	۱۸	۱۰۰.۰۰
۳۶	بیم	۲۴	۱۸	-۲۵.۰۰
۳۷	سیرجان	۱۴	۱۷	۲۱.۴۳
۳۸	اراک	-	۱۶	۱۰۰.۰۰
۳۹	زنجان	-	۱۶	۱۰۰.۰۰
۴۰	رامسر	۱۴	۱۴	۰.۰۰
۴۱	طیس	۱۲	۱۴	۱۶.۶۷
۴۲	پارس آباد منان	۱۲	۱۲	۰.۰۰
۴۳	چهرم	-	۸	۱۰۰.۰۰
۴۴	سهند	۱۶	۸	-۵۰.۰۰
۴۵	خوی	۱۸	۴	-۷۷.۷۸
۴۶	شاهرود	۱۰	-	-۱۰۰
جمع		۱۸,۶۰۸	۲۱,۰۴۳	۱۳.۰۹


• آمار پروازهای داخلی فرودگاه امام خمینی (ره) مربوط به پروازهای فالی هستند.

۲-۱. پروازهای بین‌المللی

درصد رشد	ارسال و پذیرش بار (کیلوگرم)		فرودگاه
	اسفند ماه ۱۳۸۸	اسفند ماه ۱۳۸۷	
۴	۷,۸۰۷,۱۳۵	۷,۵۱۸,۰۰۰	امام خمینی
۷۱	۷۴۵,۲۲۶	۴۳۴,۷۶۹	مشهد
۳۶	۶۷۳,۸۸۸	۴۹۷,۱۸۲	شیراز
۲	۴۱۴,۱۱۵	۴۰۵,۸۸۷	اصفهان
۳۲	۲۴۱,۸۲۰	۱۸۲,۹۲۱	تبریز
۱۸	۲۰۲,۱۵۶	۱۷۱,۹۵۶	لارستان
۶۵	۱۵۰,۷۷۶	۹۱,۵۵۰	اهواز
۱,۱۷۱	۱۱۷,۱۸۱	۹,۲۱۶	بندرعباس
۲۷	۳۴,۱۵۴	۲۶,۹۷۹	لامرد
-۲۳	۲۸,۵۸۰	۳۷,۱۵۰	یزد
-۱۳	۲۵,۷۵۰	۲۹,۶۰۰	کرمان
-۳۶	۲۵,۶۴۰	۴۰,۳۶۹	زاهدان
-۶۵	۱۸,۲۰۰	۵۱,۷۰۰	ساری
۱۰۰	۱۵,۸۳۵	-	ارومیه
۶	۱۵,۵۰۰	۱۴,۶۰۳	بوشهر
۱۰۰	۹,۳۰۰	۱۹,۳۳۵	رشت
-	۳,۳۰۰	-	بندر لنگه
-	۳,۱۰۰	۲,۸۸۰	شهرکرد
-	۳,۱۰۰	-	کرمانشاه
-	۲,۵۰۰	-	آبادان
-۸۹	۸۰۰	۷,۲۰۰	گرگان
۱۰,۴۵	۱۰,۵۳۸,۰۵۶	۹,۵۴۱,۲۹۷	جمع

درصد رشد	اعزام و پذیرش مسافر (نفر)		فرودگاه
	اسفند ماه ۱۳۸۸	اسفند ماه ۱۳۸۷	
۱۸	۳۹۲,۲۰۵	۳۳۳,۴۳۷	امام خمینی
-۳	۵۲,۸۰۰	۵۴,۴۴۱	مشهد
۱۰	۲۸,۶۴۹	۲۶,۰۸۱	شیراز
-۱۹	۱۹,۱۳۱	۲۳,۴۷۹	اصفهان
۱۵	۱۷,۰۳۰	۱۴,۸۵۰	تبریز
۶۷	۱۰,۰۵۸	۶,۰۲۰	بندرعباس
-۲۸	۸,۶۰۸	۱۱,۹۲۳	اهواز
۸	۷,۴۰۶	۶,۸۸۰	لارستان
-۳۱	۲,۳۸۳	۳,۴۳۱	یزد
۱۰	۲,۰۳۱	۱,۸۴۹	کرمان
۳۷	۱,۶۸۰	۱,۲۲۵	بوشهر
۲۷	۱,۴۷۴	۱,۱۵۷	لامرد
۸۱	۱,۳۳۷	۷۳۹	ارومیه
-۵۸	۱,۲۸۴	۳,۰۶۳	زاهدان
-۷۲	۱,۲۵۳	۴,۴۳۰	ساری
-۵۷	۶۶۴	۱,۵۲۸	رشت
۱۳	۵۴۸	۴۸۴	اردبیل
-۱۳	۴۲۸	۴۹۱	شهرکرد
۱۰۰	۳۷۵	-	بندر لنگه
۱۰۰	۲۴۳	-	آبادان
-۷۹	۱۵۵	۷۲۶	گرگان
-۸۴	۱۵۴	۹۶۵	کرمانشاه
۱۰,۶۰	۵۴۹,۸۹۶	۴۹۷,۱۹۹	جمع

درصد رشد	نشست و برخاست (فروند)		فرودگاه	ردیف
	اسفند ماه ۱۳۸۸	اسفند ماه ۱۳۸۷		
۸۰,۳	۲,۴۳۶	۲,۲۵۵	امام خمینی	۱
۱۶,۱۷	۴۶۷	۴۰۲	مشهد	۲
۳۰,۵	۲۷۰	۲۶۲	شیراز	۳
۵۵,۵۶	۱۹۶	۱۲۶	تبریز	۴
-۵,۱۰	۱۴۹	۱۵۷	اصفهان	۵
۴۱,۴۳	۹۹	۷۰	بندرعباس	۶
-۴,۶۵	۸۲	۸۶	لارستان	۷
-۱۴,۰۸	۶۱	۷۱	اهواز	۸
۱۳,۰۴	۲۶	۲۳	لامرد	۹
۴۲,۸۶	۲۰	۱۴	بوشهر	۱۰
-۵,۰۰	۱۹	۲۰	زاهدان	۱۱
۲۰,۰۰	۱۸	۶	ارومیه	۱۲
-۳۴,۷۸	۱۵	۲۳	یزد	۱۳
-۱۸,۷۵	۱۳	۱۶	کرمان	۱۴
۱۰,۰۰	۸	-	بندر لنگه	۱۵
-۷۵,۷۶	۸	۳۳	ساری	۱۶
-۱۲,۵۰	۷	۸	شهرکرد	۱۷
-۲۵,۰۰	۶	۸	رشت	۱۸
-۰,۰۰	۴	۴	اردبیل	۱۹
۱۰,۰۰	۲	-	آبادان	۲۰
-۳۳,۳۳	۲	۳	گرگان	۲۱
-۸,۰۰	۱	۵	کرمانشاه	۲۲
۹	۳,۹۰۹	۳,۵۹۲	جمع	



درصد رشد	ارسال و پذیرش بار (کیلوگرم)		فرودگاه
	اسفند ماه ۱۳۸۸	اسفند ماه ۱۳۸۷	
۱۴.۴۹	۸,۹۹۹,۳۵۳	۷,۸۶۰,۵۸۴	مهرآباد
۳.۸۵	۷,۸۰۷,۱۳۵	۷,۵۱۸,۰۰۰	امام خمینی
۳۱.۷۷	۳,۱۴۴,۲۲۹	۲,۳۸۶,۱۴۵	مشهد
۲۴.۱۵	۲,۲۱۷,۹۲۳	۱,۷۸۶,۴۴۶	شیراز
۱.۱۲	۱,۶۰۶,۸۱۱	۱,۵۸۹,۰۸۲	اهواز
-۱.۳۴	۱,۲۷۳,۶۹۶	۱,۲۹۰,۹۷۶	اصفهان
۷۸.۷۹	۹۶۷,۸۶۷	۵۴۱,۳۳۲	بندرعباس
۳۱.۵۴	۸۶۱,۱۹۴	۶۵۴,۷۷۳	تبریز
۳۶.۴۴	۶۳۴,۴۰۶	۴۶۴,۹۷۸	زاهدان
۲۰.۹۹	۴۸۹,۲۳۱	۴۰۴,۳۴۰	کرمان
۹۴.۸۱	۳۶۱,۷۱۱	۱۸۵,۶۷۷	آبادان
۳۰.۴۵	۳۵۳,۳۰۸	۲۷۰,۸۳۱	یوشهر
۳۲.۲۷	۲۷۸,۲۲۳	۲۱۰,۳۳۹	گرمانشاه
۷.۹۰	۲۴۷,۴۵۲	۲۲۹,۳۳۴	یزد
۱۵.۹۶	۲۳۸,۲۷۶	۲۰۵,۴۴۴	لارستان
۱۸.۳۱	۲۰۱,۴۸۲	۱۷۰,۳۰۶	ارومیه
-۱.۳۲	۱۹۳,۲۲۵	۱۹۵,۸۰۶	رشت
-۸.۵۷	۸۸,۳۷۴	۹۶,۶۵۴	گرگان
۲۱.۴۹	۸۲,۷۵۲	۶۸,۱۱۴	اردبیل
۲.۸۲	۷۹,۳۸۲	۷۷,۲۰۳	بیرجند
-۱۹.۸۶	۷۷,۳۰۰	۹۶,۴۵۳	ساری
۴۸.۲۰	۳۹,۶۱۰	۳۳,۴۷۴	سنندج
۲۱.۴۸	۴۸,۵۱۸	۳۹,۹۴۰	لامرد
۵.۹۵	۳۹,۲۴۸	۳۷,۰۴۵	ایبوموسی
۱۸۴.۶۰	۳۰,۷۰۸	۱۰,۷۹۰	شهرکرد
۱۳۵.۲۳	۲۷,۷۹۳	۱۱,۸۱۵	زابل
۱۰۰.۰۰	۲۴,۸۹۶	-	ایلام
۵۹.۷۲	۲۱,۴۸۳	۱۳,۴۵۰	خرم آباد
۱۰۰.۰۰	۱۸,۲۳۵	-	ایرانشهر
۱۰۸.۰۸	۱۶,۷۰۷	۸,۰۲۹	بندر لنگه
۲۰.۳۳	۱۴,۵۰۰	۱۲,۰۵۰	سیزوار
۱۷.۱۲	۱۳,۴۸۰	۱۱,۵۱۰	یاسوج
-۱.۲۰	۱۲,۷۹۰	۱۲,۹۴۵	نوشهر
۴.۳۰	۱۲,۶۲۵	۱۲,۱۰۵	بجنورد
۱۰۰.۰۰	۱۲,۶۰۴	۵,۹۱۵	همدان
-۳۴.۱۱	۱۱,۲۸۰	۱۷,۱۲۰	بیم
۱۸۷.۰۷	۱۰,۲۸۰	۳,۵۸۱	سیرجان
۱۰۰.۰۰	۷,۱۴۵	-	زنجان
۱۰۰.۰۰	۵,۹۴۰	-	اراک
۱۹.۹۱	۵,۳۰۰	۴,۴۲۰	رامسر
۲۲.۲۸	۴,۶۱۰	۳,۷۷۰	طیس
-۳۱.۲۶	۳,۲۱۰	۴,۶۷۰	بارس آباد مغان
۱۰۰.۰۰	۱,۵۰۰	۷,۸۵۰	خوی
-۵۹.۹۴	۱,۳۳۰	۳,۳۲۰	سهند
۱۰۰.۰۰	۱,۲۷۰	-	چهرم
-۱۰۰	-	۶۴۲	شاهرود
۱۵.۲۲	۳۰,۵۹۸,۳۹۲	۲۶,۵۵۷,۲۲۸	جمع

درصد رشد	اعزام و پذیرش مسافر (نفر)		فرودگاه
	اسفند ماه ۱۳۸۸	اسفند ماه ۱۳۸۷	
۱۳.۲۱	۱,۰۳۶,۳۸۱	۹۱۵,۴۳۶	مهرآباد
۱۶.۱۱	۴۰۶,۱۱۶	۳۴۹,۷۷۷	مشهد
۱۷.۶۲	۳۹۲,۲۰۵	۳۳۳,۳۳۷	امام خمینی
۲۰.۷۶	۲۰۲,۳۰۰	۱۶۷,۵۱۹	شیراز
۸.۷۸	۱۶۹,۶۱۳	۱۵۵,۹۱۷	اهواز
۳.۷۸	۱۳۶,۸۹۶	۱۳۱,۹۰۵	اصفهان
۲۸.۶۴	۱۰۱,۶۰۴	۷۸,۹۸۵	بندرعباس
۱۹.۹۶	۹۸,۹۳۳	۸۲,۴۴۴	تبریز
۲۴.۸۱	۵۷,۸۸۵	۴۶,۳۷۷	کرمان
۱۰۰.۰۰	۴۶,۴۸۳	۴۵,۴۱۲	گرمانشاه
۲۳.۹۰	۴۱,۶۲۲	۳۳,۶۰۱	زاهدان
۶۷.۹۸	۳۳,۷۱۳	۲۰,۰۷۰	آبادان
۱۸.۰۴	۳۲,۵۶۴	۲۷,۵۸۷	یزد
۱۵.۵۰	۲۸,۷۳۵	۲۴,۸۷۸	ارومیه
۱۹.۵۰	۲۸,۴۱۵	۲۳,۷۷۹	یوشهر
۳.۴۸	۲۴,۷۰۲	۲۳,۸۷۱	رشت
۹.۵۴	۱۸,۱۸۱	۱۶,۵۹۷	اردبیل
-۹.۵۶	۱۴,۹۵۸	۱۶,۵۳۹	گرگان
۱۱.۲۳	۱۰,۶۳۷	۹,۵۶۳	لارستان
۱۷.۰۱	۱۰,۴۹۹	۸,۹۷۳	بیرجند
-۶.۹۰	۱۰,۳۹۵	۱۱,۱۶۵	ساری
۴۳.۱۸	۷,۸۵۵	۵,۴۸۶	سنندج
۱۵۹.۷	۵,۵۰۴	۲,۱۱۹	شهرکرد
۷۸.۴۹	۵,۰۱۹	۲,۸۱۲	خرم آباد
۱۰۰.۰۰	۳,۸۳۰	-	ایلام
۲۳.۷۵	۳,۷۳۶	۳,۰۱۹	لامرد
۱۰۰.۰۰	۳,۲۵۸	۱,۶۵۲	همدان
۳۶.۱۸	۲,۷۹۳	۲,۰۵۱	زابل
۴۳.۷۰	۲,۷۴۹	۱,۹۱۳	بندر لنگه
۱۳.۵۵	۲,۶۳۱	۲,۳۱۷	یاسوج
-۸.۰۰	۲,۶۲۱	۲,۸۴۹	ایبوموسی
-۰.۴۲	۲,۱۵۸	۲,۱۶۷	بجنورد
۲۱.۰۷	۲,۱۲۶	۱,۷۵۶	سیزوار
۲۰.۷۲	۱,۳۵۸	۴۴۲	سیرجان
-۱۷.۶۵	۱,۳۵۳	۱,۶۴۳	نوشهر
۱۰۰.۰۰	۱,۲۶۶	-	اراک
۱۰۰.۰۰	۱,۱۸۳	-	زنجان
-۴۲.۵۸	۱,۱۴۹	۲,۰۰۱	بیم
۱۰۰.۰۰	۱,۰۴۵	-	ایرانشهر
۲۶.۷۴	۶۷۳	۵۳۱	رامسر
۱۰۰.۰۰	۶۳۱	۵۲۷	طیس
-۱۶.۵۳	۴۰۴	۴۸۴	بارس آباد مغان
-۵۹.۹۲	۱۹۲	۴۷۹	سهند
-۸۲.۰۶	۱۷۸	۹۹۲	خوی
۱۰۰.۰۰	۹۰	-	چهرم
-۱۰۰	-	۱۴۱	شاهرود
۱۵.۵۳	۲,۹۵۶,۶۳۹	۲,۵۵۹,۲۳۳	جمع

درصد رشد	نشت و برخاست (فروند)		فرودگاه	ردیف
	اسفند ماه ۱۳۸۸	اسفند ماه ۱۳۸۷		
۸.۰۵	۸,۶۴۱	۷,۹۹۷	مهرآباد	۱
۲۳.۷۰	۳,۳۳۰	۲,۶۹۲	مشهد	۲
۸.۷۶	۲,۶۱۹	۲,۴۰۸	امام خمینی	۳
۱۲.۴۷	۱,۹۶۶	۱,۷۴۸	شیراز	۴
۶.۶۳	۱,۳۳۴	۱,۲۵۱	اصفهان	۵
۲.۶۴	۱,۳۲۲	۱,۲۸۸	اهواز	۶
۲۹.۴۱	۹۲۴	۷۱۴	تبریز	۷
۲۱.۱۵	۸۱۹	۶۷۶	بندرعباس	۸
-۲.۵۷	۴۵۵	۴۶۷	گرمانشاه	۹
۱۸.۵۴	۳۵۸	۳۰۲	کرمان	۱۰
۲۰.۰۰	۳۱۲	۲۶۰	یزد	۱۱
۲۷.۲۷	۳۰۸	۲۴۲	زاهدان	۱۲
-۰.۷۲	۲۷۹	۲۷۷	رشت	۱۳
۶۵.۲۴	۲۷۱	۱۶۴	آبادان	۱۴
۲۵.۸۸	۲۱۴	۱۷۰	ارومیه	۱۵
-۴.۳۹	۱۹۶	۲۰۵	گرگان	۱۶
۱۳.۶۱	۱۹۲	۱۶۹	یوشهر	۱۷
۵.۳۹	۱۷۶	۱۶۷	اردبیل	۱۸
۱۲.۵۰	۱۲۶	۱۱۲	بیرجند	۱۹
-۳.۱۳	۱۲۴	۱۲۸	لارستان	۲۰
-۱.۶۹	۱۱۶	۱۱۸	ساری	۲۱
۵۱.۷۲	۸۸	۵۸	سنندج	۲۲
۷۷.۵۰	۷۱	۴۰	شهرکرد	۲۳
۴۲.۰۰	۷۱	۵۰	همدان	۲۴
۱۴.۷۵	۷۰	۶۱	لامرد	۲۵
۱۰۰.۰۰	۶۸	-	ایلام	۲۶
۷۸.۹۹	۶۸	۳۸	شهرکرد	۲۷
-۷.۶۹	۶۰	۶۵	ایبوموسی	۲۸
۸.۳۳	۵۲	۴۸	یاسوج	۲۹
۴۱.۱۸	۴۸	۳۴	بندر لنگه	۳۰
-۹.۰۹	۴۰	۴۴	بجنورد	۳۱
۳۳.۳۳	۳۲	۲۴	سیزوار	۳۲
۱۱.۱۱	۳۰	۲۷	زابل	۳۳
-۲۵.۰۰	۲۷	۳۶	نوشهر	۳۴
۱۰۰.۰۰	۱۸	-	ایرانشهر	۳۵
-۲۵.۰۰	۱۸	۲۴	بیم	۳۶
۲۱.۴۳	۱۷	۱۴	سیرجان	۳۷
۱۰۰.۰۰	۱۶	-	اراک	۳۸
۱۰۰.۰۰	۱۶	-	زنجان	۳۹
-۰.۰۰	۱۴	۱۴	رامسر	۴۰
۱۶.۶۷	۱۴	۱۲	طیس	۴۱
۰.۰۰	۱۲	۱۲	بارس آباد مغان	۴۲
۱۰۰.۰۰	۸	-	چهرم	۴۳
-۵۰.۰۰	۸	۱۶	سهند	۴۴
-۷۷.۷۸	۴	۱۸	خوی	۴۵
-۱۰۰	-	۱۰	شاهرود	۴۶
۱۲.۴۰	۲۴,۹۵۲	۲۲,۲۰۰	جمع	

۲. درصد و درصد تجمعی عملکرد فرودگاه ها در اسفند ماه ۱۳۸۸

۱-۲. پروازهای داخلی

ارسال و پذیرش بار			
فرودگاه	بار (کیلوگرم)	درصد	درصد تجمعی
مهرآباد	۸,۹۹۹,۳۵۳	۴۴.۸۶	۴۴.۸۶
مشهد	۲,۳۹۹,۰۰۳	۱۱.۹۶	۵۶.۸۲
شیراز	۱,۵۴۴,۰۳۵	۷.۷۰	۶۴.۵۲
اهواز	۱,۴۵۶,۰۳۵	۷.۲۶	۷۱.۷۸
اصفهان	۸۵۹,۵۸۱	۴.۲۸	۷۶.۰۶
بندرعباس	۸۵۰,۶۸۶	۴.۲۴	۸۰.۳۰
تبریز	۶۱۹,۳۷۴	۳.۰۹	۸۳.۳۹
زاهدان	۶۰۸,۷۶۶	۳.۰۳	۸۶.۴۲
کرمان	۴۶۳,۴۸۱	۲.۳۱	۸۸.۷۳
آبادان	۳۵۹,۲۱۱	۱.۷۹	۹۰.۵۲
بوشهر	۳۳۷,۸۰۸	۱.۶۸	۹۲.۲۱
گرمانشاه	۲۷۵,۱۲۳	۱.۳۷	۹۳.۵۸
یزد	۲۱۸,۸۷۲	۱.۰۹	۹۴.۶۷
ارومیه	۱۸۵,۶۴۷	۰.۹۳	۹۵.۶۰
رشت	۱۸۳,۹۲۵	۰.۹۲	۹۶.۵۱
گرگان	۸۷,۵۷۴	۰.۴۴	۹۶.۹۵
اردبیل	۸۲,۷۵۲	۰.۴۱	۹۷.۳۶
بیرجند	۷۹,۳۸۲	۰.۴۰	۹۷.۷۶
ساری	۵۹,۱۰۰	۰.۲۹	۹۸.۰۵
سنندج	۴۹,۶۱۰	۰.۲۵	۹۸.۳۰
ابوموسی	۳۹,۲۴۸	۰.۲۰	۹۸.۵۰
لارستان	۳۶,۱۲۰	۰.۱۸	۹۸.۶۸
زابل	۲۷,۷۹۳	۰.۱۴	۹۸.۸۱
شهرکرد	۲۷,۶۰۸	۰.۱۴	۹۸.۹۵
ایلام	۲۴,۸۹۶	۰.۱۲	۹۹.۰۸
خرم آباد	۲۱,۴۸۳	۰.۱۱	۹۹.۱۸
ایرانشهر	۱۸,۲۳۵	۰.۰۹	۹۹.۲۷
سبزوار	۱۴,۵۰۰	۰.۰۷	۹۹.۳۵
لامرد	۱۴,۳۶۴	۰.۰۷	۹۹.۴۲
یاسوج	۱۳,۴۸۰	۰.۰۷	۹۹.۴۹
بندرلنگه	۱۳,۴۰۷	۰.۰۷	۹۹.۵۵
نوشهر	۱۲,۷۹۰	۰.۰۶	۹۹.۶۲
بجنورد	۱۲,۶۲۵	۰.۰۶	۹۹.۶۸
همدان	۱۲,۶۰۴	۰.۰۶	۹۹.۷۴
بیم	۱۱,۲۸۰	۰.۰۶	۹۹.۸۰
سیرجان	۱۰,۲۸۰	۰.۰۵	۹۹.۸۵
زنجان	۷,۱۴۵	۰.۰۴	۹۹.۸۸
اراک	۵,۹۴۰	۰.۰۳	۹۹.۹۱
رامسر	۵,۳۰۰	۰.۰۳	۹۹.۹۴
طیسی	۴,۶۱۰	۰.۰۲	۹۹.۹۶
بارس آباد مغان	۳,۲۱۰	۰.۰۲	۹۹.۹۸
خوی	۱,۵۰۰	۰.۰۱	۹۹.۹۹
سهند	۱,۳۳۰	۰.۰۱	۹۹.۹۹
چهرم	۱,۲۷۰	۰.۰۱	۱۰۰.۰۰
جمع	۲۰,۰۶۰,۳۳۶	۱۰۰	-


اعزام و پذیرش مسافر			
فرودگاه	نفر	درصد	درصد تجمعی
مهرآباد	۱,۰۳۶,۳۸۱	۴۳.۰۶	۴۳.۰۶
مشهد	۳۵۳,۳۱۶	۱۴.۶۸	۵۷.۷۴
شیراز	۱۷۳,۶۵۱	۷.۲۲	۶۴.۹۶
اهواز	۱۶۱,۰۰۵	۶.۶۹	۷۱.۶۵
اصفهان	۱۱۷,۷۶۵	۴.۸۹	۷۶.۵۴
بندرعباس	۹۱,۵۴۶	۳.۸۰	۸۰.۳۴
تبریز	۸۱,۸۹۳	۳.۴۰	۸۳.۷۵
کرمان	۵۵,۸۵۴	۲.۳۲	۸۶.۰۷
گرمانشاه	۴۶,۳۲۹	۱.۹۲	۸۷.۹۹
زاهدان	۴۰,۳۴۸	۱.۶۸	۸۹.۶۷
آبادان	۳۳,۴۷۰	۱.۳۹	۹۱.۰۶
یزد	۳۰,۱۸۱	۱.۲۵	۹۲.۳۱
ارومیه	۲۷,۳۹۸	۱.۱۴	۹۳.۴۵
بوشهر	۲۶,۷۳۵	۱.۱۱	۹۴.۵۶
رشت	۲۴,۰۳۸	۱.۰۰	۹۵.۵۶
اردبیل	۱۷,۶۳۳	۰.۷۳	۹۶.۲۹
گرگان	۱۴,۸۰۳	۰.۶۲	۹۶.۹۱
بیرجند	۱۰,۴۹۹	۰.۴۴	۹۷.۳۵
ساری	۹,۱۴۲	۰.۳۸	۹۷.۷۳
سنندج	۷,۸۵۵	۰.۳۳	۹۸.۰۵
شهرکرد	۵,۰۷۶	۰.۲۱	۹۸.۲۶
خرم آباد	۵,۰۱۹	۰.۲۱	۹۸.۴۷
ایلام	۳,۸۳۰	۰.۱۶	۹۸.۶۳
همدان	۳,۲۵۸	۰.۱۴	۹۸.۷۷
لارستان	۳,۲۳۱	۰.۱۳	۹۸.۹۰
زابل	۲,۷۹۳	۰.۱۲	۹۹.۰۲
یاسوج	۲,۶۳۱	۰.۱۱	۹۹.۱۲
ابوموسی	۲,۶۲۱	۰.۱۱	۹۹.۲۳
بندرلنگه	۲,۳۷۴	۰.۱۰	۹۹.۳۳
لامرد	۲,۲۶۲	۰.۰۹	۹۹.۴۳
بجنورد	۲,۱۵۸	۰.۰۹	۹۹.۵۲
سبزوار	۲,۱۲۶	۰.۰۹	۹۹.۶۰
سیرجان	۱,۳۵۸	۰.۰۶	۹۹.۶۶
نوشهر	۱,۳۵۳	۰.۰۶	۹۹.۷۲
اراک	۱,۲۶۶	۰.۰۵	۹۹.۷۷
زنجان	۱,۱۸۳	۰.۰۵	۹۹.۸۲
بیم	۱,۱۴۹	۰.۰۵	۹۹.۸۷
ایرانشهر	۱,۰۴۵	۰.۰۴	۹۹.۹۱
رامسر	۶۷۳	۰.۰۳	۹۹.۹۴
طیسی	۶۳۱	۰.۰۳	۹۹.۹۶
بارس آباد مغان	۴۰۴	۰.۰۲	۹۹.۹۸
سهند	۱۹۲	۰.۰۱	۹۹.۹۹
خوی	۱۷۸	۰.۰۱	۱۰۰.۰۰
چهرم	۹۰	۰.۰۰	۱۰۰.۰۰
جمع	۲,۴۰۶,۷۴۳	۱۰۰	-

نشست و برخاست (فروند)				ردیف
فرودگاه	پرواز	درصد	درصد تجمعی	
مهرآباد	۸,۶۴۱	۴۱.۰۶	۴۱.۰۶	۱
مشهد	۲,۸۶۳	۱۳.۶۱	۵۴.۶۷	۲
شیراز	۱,۶۹۶	۸.۰۶	۶۲.۷۳	۳
اهواز	۱,۲۶۱	۵.۹۹	۶۸.۷۲	۴
اصفهان	۱,۱۸۵	۵.۶۳	۷۴.۳۵	۵
تبریز	۷۲۸	۳.۴۶	۷۷.۸۱	۶
بندرعباس	۷۲۰	۳.۴۲	۸۱.۲۳	۷
گرمانشاه	۴۵۴	۲.۱۶	۸۳.۳۹	۸
کرمان	۳۴۵	۱.۶۴	۸۵.۰۳	۹
یزد	۲۹۷	۱.۴۱	۸۶.۴۴	۱۰
زاهدان	۲۸۹	۱.۳۷	۸۷.۸۲	۱۱
رشت	۲۷۳	۱.۳۰	۸۹.۱۱	۱۲
آبادان	۲۶۹	۱.۲۸	۹۰.۳۹	۱۳
ارومیه	۱۹۶	۰.۹۳	۹۱.۳۲	۱۴
گرگان	۱۹۴	۰.۹۲	۹۲.۲۴	۱۵
امام خمینی	۱۸۳	۰.۸۷	۹۳.۱۱	۱۶
اردبیل	۱۷۲	۰.۸۲	۹۳.۹۳	۱۷
بوشهر	۱۷۲	۰.۸۲	۹۴.۷۵	۱۸
بیرجند	۱۲۶	۰.۶۰	۹۵.۳۵	۱۹
ساری	۱۰۸	۰.۵۱	۹۵.۸۶	۲۰
سنندج	۸۸	۰.۴۲	۹۶.۲۸	۲۱
خرم آباد	۷۱	۰.۳۴	۹۶.۶۲	۲۲
همدان	۷۱	۰.۳۴	۹۶.۹۵	۲۳
ایلام	۶۸	۰.۳۲	۹۷.۲۸	۲۴
شهرکرد	۶۱	۰.۲۹	۹۷.۵۷	۲۵
ابوموسی	۶۰	۰.۲۹	۹۷.۸۵	۲۶
یاسوج	۵۲	۰.۲۵	۹۸.۱۰	۲۷
لامرد	۴۴	۰.۲۱	۹۸.۳۱	۲۸
لارستان	۴۲	۰.۲۰	۹۸.۵۱	۲۹
بجنورد	۴۰	۰.۱۹	۹۸.۷۰	۳۰
بندرلنگه	۴۰	۰.۱۹	۹۸.۸۹	۳۱
سبزوار	۳۲	۰.۱۵	۹۹.۰۴	۳۲
زابل	۳۰	۰.۱۴	۹۹.۱۸	۳۳
نوشهر	۲۷	۰.۱۳	۹۹.۳۱	۳۴
ایرانشهر	۱۸	۰.۰۹	۹۹.۴۰	۳۵
بیم	۱۸	۰.۰۹	۹۹.۴۸	۳۶
سیرجان	۱۷	۰.۰۸	۹۹.۵۶	۳۷
اراک	۱۶	۰.۰۸	۹۹.۶۴	۳۸
زنجان	۱۶	۰.۰۸	۹۹.۷۱	۳۹
رامسر	۱۴	۰.۰۷	۹۹.۷۸	۴۰
طیسی	۱۴	۰.۰۷	۹۹.۸۵	۴۱
بارس آباد مغان	۱۲	۰.۰۶	۹۹.۹۰	۴۲
چهرم	۸	۰.۰۴	۹۹.۹۴	۴۳
سهند	۸	۰.۰۴	۹۹.۹۸	۴۴
خوی	۴	۰.۰۲	۱۰۰.۰۰	۴۵
شاهرود	-	۰.۰۰	۱۰۰.۰۰	۴۶
جمع	۲۱,۰۴۳	۱۰۰	-	



۲-۲. پروازهای بین المللی

ردیف	نشست و برخاست			اعزام و پذیرش مسافر				ارسال و پذیرش بار				
	فرودگاه	پرواز	درصد	درصد تجمعی	فرودگاه	مسافر	درصد	درصد تجمعی	فرودگاه	بار (کیلوگرم)	درصد	درصد تجمعی
۱	امام خمینی	۲,۴۳۶	۶۲.۳۲	۶۲.۳۲	امام خمینی	۳۹۲,۲۰۵	۷۱.۳۲	۷۱.۳۲	امام خمینی	۷,۸۰۷,۱۳۵	۷۴.۰۹	۷۴.۰۹
۲	مشهد	۴۶۷	۱۱.۹۵	۷۴.۲۶	مشهد	۵۲,۸۰۰	۹.۶۰	۸۰.۹۳	مشهد	۷۴۵,۲۲۶	۷.۰۷	۸۱.۱۶
۳	شیراز	۲۷۰	۶.۹۱	۸۱.۱۷	شیراز	۲۸,۶۴۹	۵.۲۱	۸۶.۱۴	شیراز	۶۷۳,۸۸۸	۶.۳۹	۸۷.۵۵
۴	تبریز	۱۹۶	۵.۰۱	۸۶.۱۹	تبریز	۱۷,۰۳۰	۳.۱۰	۸۹.۲۳	تبریز	۲۴۱,۸۲۰	۲.۲۹	۸۹.۸۵
۵	اصفهان	۱۴۹	۳.۸۱	۹۰.۰۰	اصفهان	۱۹,۱۳۱	۳.۴۸	۹۲.۷۱	اصفهان	۴۱۴,۱۱۵	۳.۹۳	۹۳.۷۸
۶	بندرعباس	۹۹	۲.۵۳	۹۲.۵۳	بندرعباس	۱۰,۰۵۸	۱.۸۳	۹۴.۵۴	بندرعباس	۱۱۷,۱۸۱	۱.۱۱	۹۴.۸۹
۷	لارستان	۸۲	۲.۱۰	۹۴.۶۳	لارستان	۷,۴۰۶	۱.۳۵	۹۵.۸۹	لارستان	۲۰۲,۱۵۶	۱.۹۲	۹۶.۸۱
۸	اهواز	۶۱	۱.۵۶	۹۶.۱۹	اهواز	۸,۶۰۸	۱.۵۷	۹۷.۴۵	اهواز	۱۵۰,۷۷۶	۱.۴۳	۹۸.۲۴
۹	لامرد	۲۶	۰.۶۷	۹۶.۸۵	لامرد	۱,۴۷۴	۰.۲۷	۹۷.۷۲	لامرد	۳۴,۱۵۴	۰.۳۲	۹۸.۵۶
۱۰	بوشهر	۲۰	۰.۵۱	۹۷.۳۷	بوشهر	۱,۶۸۰	۰.۳۱	۹۸.۰۳	بوشهر	۱۵,۵۰۰	۰.۱۵	۹۸.۷۱
۱۱	زاهدان	۱۹	۰.۴۹	۹۷.۸۵	زاهدان	۱,۲۸۴	۰.۲۳	۹۸.۲۶	زاهدان	۲۵,۶۴۰	۰.۲۴	۹۸.۹۵
۱۲	ارومیه	۱۸	۰.۴۶	۹۸.۳۱	ارومیه	۱,۳۳۷	۰.۲۴	۹۸.۵۰	ارومیه	۱۵,۸۳۵	۰.۱۵	۹۹.۱۰
۱۳	یزد	۱۵	۰.۳۸	۹۸.۷۰	یزد	۲,۳۸۳	۰.۴۳	۹۸.۹۴	یزد	۲۸,۵۸۰	۰.۲۷	۹۹.۳۷
۱۴	کرمان	۱۳	۰.۳۳	۹۹.۰۳	کرمان	۲,۰۳۱	۰.۳۷	۹۹.۳۱	کرمان	۲۵,۷۵۰	۰.۲۴	۹۹.۶۲
۱۵	بندر لنگه	۸	۰.۲۰	۹۹.۲۳	بندر لنگه	۳۷۵	۰.۰۷	۹۹.۳۷	بندر لنگه	۳,۳۰۰	۰.۰۳	۹۹.۶۵
۱۶	ساری	۸	۰.۲۰	۹۹.۴۴	ساری	۱,۲۵۳	۰.۲۳	۹۹.۶۰	ساری	۱۸,۲۰۰	۰.۱۷	۹۹.۸۲
۱۷	شهرکرد	۷	۰.۱۸	۹۹.۶۲	شهرکرد	۴۲۸	۰.۰۸	۹۹.۶۸	شهرکرد	۳,۱۰۰	۰.۰۳	۹۹.۸۵
۱۸	رشت	۶	۰.۱۵	۹۹.۷۷	رشت	۶۶۴	۰.۱۲	۹۹.۸۰	رشت	۹,۳۰۰	۰.۰۹	۹۹.۹۴
۱۹	اردبیل	۴	۰.۱۰	۹۹.۸۷	اردبیل	۵۴۸	۰.۱۰	۹۹.۹۰	آبادان	۲,۵۰۰	۰.۰۲	۹۹.۹۶
۲۰	آبادان	۲	۰.۰۵	۹۹.۹۲	آبادان	۲۴۳	۰.۰۴	۹۹.۹۴	گرگان	۸۰۰	۰.۰۱	۹۹.۹۷
۲۱	گرگان	۲	۰.۰۵	۹۹.۹۷	گرگان	۱۵۵	۰.۰۳	۹۹.۹۷	کرمانشاه	۳,۱۰۰	۰.۰۳	۱۰۰.۰۰
۲۲	کرمانشاه	۱	۰.۰۳	۱۰۰.۰۰	کرمانشاه	۱۵۴	۰.۰۳	۱۰۰.۰۰	جمع	۱۰,۵۲۸,۰۵۶	۱۰۰	-
	جمع	۳,۹۰۹	۱۰۰	-	جمع	۵۴۹,۸۹۶	۱۰۰	-	جمع	-	-	-



۳-۲. کل پروازهای مسافری

ارسال و پذیرش بار				اعزام و پذیرش مسافر				نشست و برخاست				ردیف
درصد تجمعی	درصد	بار (کیلوگرم)	فرودگاه	درصد تجمعی	درصد	مسافر	فرودگاه	درصد تجمعی	درصد	پرواز	فرودگاه	
۲۹.۴۱	۲۹.۴۱	۸,۹۹۹,۳۵۳	مهرآباد	۳۵.۰۵	۳۵.۰۵	۱,۰۳۶,۳۸۱	مهرآباد	۳۴.۶۳	۳۴.۶۳	۸,۶۴۱	مهرآباد	۱
۳۹.۶۹	۱۰.۲۸	۳,۱۴۴,۲۲۹	مشهد	۴۸.۷۹	۱۳.۷۴	۴۰۶,۱۱۶	مشهد	۴۷.۹۸	۱۳.۳۵	۳,۳۳۰	مشهد	۲
۶۵.۲۰	۲۵.۵۱	۷,۸۰۷,۱۳۵	امام خمینی	۶۲.۰۵	۱۳.۲۷	۳۹۲,۲۰۵	امام خمینی	۵۸.۴۷	۱۰.۵۰	۲,۶۱۹	امام خمینی	۳
۷۲.۴۵	۷.۲۵	۲,۲۱۷,۹۲۳	شیراز	۶۸.۹۰	۶.۸۴	۲۰۲,۳۰۰	شیراز	۶۶.۳۵	۷.۸۸	۱,۹۶۶	شیراز	۴
۷۶.۶۱	۴.۱۶	۱,۲۷۳,۶۹۶	اصفهان	۷۳.۵۳	۴.۶۳	۱۳۶,۸۹۶	اصفهان	۷۱.۷۰	۵.۳۵	۱,۳۳۴	اصفهان	۵
۸۱.۸۶	۵.۲۵	۱,۶۰۶,۸۱۱	اهواز	۷۹.۲۶	۵.۷۴	۱۶۹,۶۱۳	اهواز	۷۷.۰۰	۵.۳۰	۱,۳۲۲	اهواز	۶
۸۴.۶۸	۲.۸۱	۸۶۱,۱۹۴	تبریز	۸۲.۶۱	۳.۳۵	۹۸,۹۲۳	تبریز	۸۰.۷۰	۳.۷۰	۹۲۴	تبریز	۷
۸۷.۸۴	۳.۱۶	۹۶۷,۸۶۷	بندرعباس	۸۶.۰۴	۳.۴۴	۱۰۱,۶۰۴	بندرعباس	۸۳.۹۸	۳.۲۸	۸۱۹	بندرعباس	۸
۸۸.۷۵	۰.۹۱	۲۷۸,۲۲۳	کرمانشاه	۸۷.۶۲	۱.۵۷	۴۶,۴۸۳	کرمانشاه	۸۵.۸۰	۱.۸۲	۴۵۵	کرمانشاه	۹
۹۰.۳۵	۱.۶۰	۴۸۹,۲۳۱	کرمان	۸۹.۵۷	۱.۹۶	۵۷,۸۸۵	کرمان	۸۷.۲۴	۱.۴۳	۳۵۸	کرمان	۱۰
۹۱.۱۶	۰.۸۱	۲۴۷,۴۵۲	یزد	۹۰.۶۸	۱.۱۰	۳۲,۵۶۴	یزد	۸۸.۴۹	۱.۲۵	۳۱۲	یزد	۱۱
۹۳.۲۳	۲.۰۷	۶۳۴,۴۰۶	زاهدان	۹۲.۰۸	۱.۴۱	۴۱,۶۳۲	زاهدان	۸۹.۷۲	۱.۲۳	۳۰۸	زاهدان	۱۲
۹۳.۸۶	۰.۶۳	۱۹۳,۲۲۵	رشت	۹۲.۹۲	۰.۸۴	۲۴,۷۰۲	رشت	۹۰.۸۴	۱.۱۲	۲۷۹	رشت	۱۳
۹۵.۰۵	۱.۱۸	۳۶۱,۷۱۱	آبادان	۹۴.۰۶	۱.۱۴	۳۳,۷۱۳	آبادان	۹۱.۹۳	۱.۰۹	۲۷۱	آبادان	۱۴
۹۵.۷۰	۰.۶۶	۲۰۱,۴۸۲	ارومیه	۹۵.۰۳	۰.۹۷	۲۸,۷۳۵	ارومیه	۹۲.۷۹	۰.۸۶	۲۱۴	ارومیه	۱۵
۹۵.۹۹	۰.۲۹	۸۸,۳۷۴	گرگان	۹۵.۵۴	۰.۵۱	۱۴,۹۵۸	گرگان	۹۳.۵۷	۰.۷۹	۱۹۶	گرگان	۱۶
۹۷.۱۵	۱.۱۵	۳۵۳,۳۰۸	بوشهر	۹۶.۵۰	۰.۹۶	۲۸,۴۱۵	بوشهر	۹۴.۳۴	۰.۷۷	۱۹۲	بوشهر	۱۷
۹۷.۴۲	۰.۲۷	۸۲,۷۵۲	اردبیل	۹۷.۱۱	۰.۶۱	۱۸,۱۸۱	اردبیل	۹۵.۰۵	۰.۷۱	۱۷۶	اردبیل	۱۸
۹۷.۶۸	۰.۲۶	۷۹,۳۸۲	بیرجند	۹۷.۴۷	۰.۳۶	۱۰,۴۹۹	بیرجند	۹۵.۵۵	۰.۵۰	۱۲۶	بیرجند	۱۹
۹۸.۴۶	۰.۷۸	۲۳۸,۲۷۶	لارستان	۹۷.۸۳	۰.۳۶	۱۰,۶۳۷	لارستان	۹۶.۰۵	۰.۵۰	۱۲۴	لارستان	۲۰
۹۸.۷۱	۰.۲۵	۷۷,۳۰۰	ساری	۹۸.۱۸	۰.۳۵	۱۰,۳۹۵	ساری	۹۶.۵۱	۰.۴۶	۱۱۶	ساری	۲۱
۹۸.۸۷	۰.۱۶	۴۹,۶۱۰	سنندج	۹۸.۴۵	۰.۲۷	۷,۸۵۵	سنندج	۹۶.۸۷	۰.۳۵	۸۸	سنندج	۲۲
۹۸.۹۴	۰.۰۷	۲۱,۴۸۳	خرم آباد	۹۸.۶۲	۰.۱۷	۵,۰۱۹	خرم آباد	۹۷.۱۵	۰.۲۸	۷۱	خرم آباد	۲۳
۹۸.۹۸	۰.۰۴	۱۲,۶۰۴	همدان	۹۸.۷۳	۰.۱۱	۳,۲۵۸	همدان	۹۷.۴۴	۰.۲۸	۷۱	همدان	۲۴
۹۹.۱۴	۰.۱۶	۴۸,۵۱۸	لامرد	۹۸.۸۵	۰.۱۳	۳,۷۳۶	لامرد	۹۷.۷۲	۰.۲۸	۷۰	لامرد	۲۵
۹۹.۲۲	۰.۰۸	۲۴,۸۹۶	ایلام	۹۸.۹۸	۰.۱۳	۳,۸۳۰	ایلام	۹۷.۹۹	۰.۲۷	۶۸	ایلام	۲۶
۹۹.۳۲	۰.۱۰	۳۰,۷۰۸	شهرکرد	۹۹.۱۷	۰.۱۹	۵,۵۰۴	شهرکرد	۹۸.۲۶	۰.۲۷	۶۸	شهرکرد	۲۷
۹۹.۴۵	۰.۱۳	۳۹,۲۴۸	ابوموسی	۹۹.۲۶	۰.۰۹	۲,۶۲۱	ابوموسی	۹۸.۵۰	۰.۲۴	۶۰	ابوموسی	۲۸
۹۹.۵۰	۰.۰۴	۱۳,۴۸۰	یاسوج	۹۹.۳۵	۰.۰۹	۲,۶۳۱	یاسوج	۹۸.۷۱	۰.۲۱	۵۲	یاسوج	۲۹
۹۹.۵۵	۰.۰۵	۱۶,۷۰۷	بندرلنگه	۹۹.۴۴	۰.۰۹	۲,۷۴۹	بندرلنگه	۹۸.۹۰	۰.۱۹	۴۸	بندرلنگه	۳۰
۹۹.۵۹	۰.۰۴	۱۲,۶۲۵	بجنورد	۹۹.۵۱	۰.۰۷	۲,۱۵۸	بجنورد	۹۹.۰۶	۰.۱۶	۴۰	بجنورد	۳۱
۹۹.۶۴	۰.۰۵	۱۴,۵۰۰	سبزوار	۹۹.۵۸	۰.۰۷	۲,۱۲۶	سبزوار	۹۹.۱۹	۰.۱۳	۳۲	سبزوار	۳۲
۹۹.۷۳	۰.۰۹	۲۷,۷۹۳	زابل	۹۹.۶۸	۰.۰۹	۲,۷۹۳	زابل	۹۹.۳۱	۰.۱۲	۳۰	زابل	۳۳
۹۹.۷۷	۰.۰۴	۱۲,۷۹۰	نوشهر	۹۹.۷۲	۰.۰۵	۱,۳۵۳	نوشهر	۹۹.۴۲	۰.۱۱	۲۷	نوشهر	۳۴
۹۹.۸۳	۰.۰۶	۱۸,۲۳۵	ایرانشهر	۹۹.۷۶	۰.۰۴	۱,۰۴۵	ایرانشهر	۹۹.۴۹	۰.۰۷	۱۸	ایرانشهر	۳۵
۹۹.۸۷	۰.۰۴	۱۱,۲۸۰	بیم	۹۹.۸۰	۰.۰۴	۱,۱۴۹	بیم	۹۹.۵۶	۰.۰۷	۱۸	بیم	۳۶
۹۹.۹۰	۰.۰۳	۱۰,۲۸۰	سیرجان	۹۹.۸۴	۰.۰۵	۱,۳۵۸	سیرجان	۹۹.۶۳	۰.۰۷	۱۷	سیرجان	۳۷
۹۹.۹۲	۰.۰۲	۵,۹۴۰	اراک	۹۹.۸۹	۰.۰۴	۱,۲۶۶	اراک	۹۹.۷۰	۰.۰۶	۱۶	اراک	۳۸
۹۹.۹۴	۰.۰۲	۷,۱۴۵	زنجان	۹۹.۹۳	۰.۰۴	۱,۱۸۳	زنجان	۹۹.۷۶	۰.۰۶	۱۶	زنجان	۳۹
۹۹.۹۶	۰.۰۲	۵,۳۰۰	رامسر	۹۹.۹۵	۰.۰۲	۶۷۳	رامسر	۹۹.۸۲	۰.۰۶	۱۴	رامسر	۴۰
۹۹.۹۸	۰.۰۲	۴,۶۱۰	طیس	۹۹.۹۷	۰.۰۲	۶۳۱	طیس	۹۹.۸۷	۰.۰۶	۱۴	طیس	۴۱
۹۹.۹۹	۰.۰۱	۳,۲۱۰	پارس آباد مغان	۹۹.۹۸	۰.۰۱	۴۰۴	پارس آباد مغان	۹۹.۹۲	۰.۰۵	۱۲	پارس آباد مغان	۴۲
۹۹.۹۹	۰.۰۰	۱,۲۷۰	چهرم	۹۹.۹۹	۰.۰۰	۹۰	چهرم	۹۹.۹۵	۰.۰۳	۸	چهرم	۴۳
۱۰۰.۰۰	۰.۰۰	۱,۳۳۰	سهند	۹۹.۹۹	۰.۰۱	۱۹۲	سهند	۹۹.۹۸	۰.۰۳	۸	سهند	۴۴
۱۰۰.۰۰	۰.۰۰	۱,۵۰۰	خوی	۱۰۰.۰۰	۰.۰۱	۱۷۸	خوی	۱۰۰.۰۰	۰.۰۲	۴	خوی	۴۵
-	۱۰۰	۳۰,۵۹۸,۳۹۲	جمع	-	۱۰۰	۲,۹۵۶,۶۳۹	جمع	-	۱۰۰	۲۴,۹۵۲	جمع	

۳- آمار تجمعی عملکرد سالیانه

۱-۳. مقایسه سالیانه عملکرد فرودگاه ها در پروازهای داخلی (سال ۱۳۸۷ و سال ۱۳۸۸)

ردیف	فرودگاه	سال ۱۳۸۸			سال ۱۳۸۷			درصد رشد		
		نشت و برخاست (فروند)	اعزام و پذیرش مسافر (تفر)	ارسال و پذیرش (بارتن)	نشت و برخاست (فروند)	اعزام و پذیرش مسافر (تفر)	ارسال و پذیرش (بارتن)	نشت و برخاست	اعزام و پذیرش مسافر	ارسال و پذیرش
۱	مهرآباد	۹۹,۶۷۰	۱۱۴,۴۰۰,۵۰۷	۹۰,۱۱۴	۸۷,۲۱۳	۱۰,۱۵۱,۲۲۰	۸۱,۶۴۸	۱۴	۱۲	۱۰
۲	مشهد	۳۲,۲۱۵	۴,۱۱۲,۱۹۲	۲۵,۷۲۳	۲۴,۷۳۳	۳,۳۹۱,۱۹۰	۲۰,۳۴۲	۳۰	۲۱	۲۶
۳	شیراز	۱۹,۱۸۳	۱,۹۰۰,۹۸۲	۱۵,۹۱۱	۱۶,۰۸۱	۱,۵۳۴,۰۴۴	۱۴,۰۷۱	۱۹	۲۴	۱۳
۴	اهواز	۱۵,۰۶۱	۱,۷۹۱,۲۸۷	۱۵,۸۴۰	۱۲,۱۶۴	۱,۳۷۹,۹۷۱	۱۲,۴۶۲	۲۴	۳۰	۲۷
۵	اصفهان	۱۴,۵۶۴	۱,۴۴۲,۳۰۱	۱۰,۳۵۰	۱۱,۴۶۲	۱,۱۹۳,۵۰۸	۸,۹۹۷	۲۷	۲۱	۱۵
۶	بندرعباس	۸,۶۳۱	۹۰۰,۶۵۹	۷,۳۲۵	۶,۰۶۲	۷۳۵,۷۷۹	۵,۵۲۶	۴۲	۲۲	۳۳
۷	تبریز	۷,۴۳۷	۸۳۹,۲۰۹	۶,۱۰۷	۵,۳۹۶	۶۶۵,۱۴۶	۴,۴۸۵	۳۸	۲۶	۳۶
۸	کرمان	۳,۸۴۴	۵۷۲,۹۱۹	۴,۴۸۴	۳,۱۷۵	۵۰۲,۴۳۷	۳,۹۴۷	۲۱	۱۴	۱۴
۹	کرمانشاه	۵,۴۶۱	۵۳۴,۰۰۰	۲,۹۵۹	۴,۶۴۶	۴۶۳,۹۹۶	۲,۰۳۳	۱۸	۱۵	۴۶
۱۰	زاهدان	۳,۲۴۴	۴۲۳,۹۳۸	۶,۰۵۵	۲,۵۹۲	۳۲۹,۲۸۳	۴,۶۰۹	۲۵	۲۹	۳۱
۱۱	آبادان	۲,۸۲۴	۳۲۸,۳۸۲	۳,۲۱۲	۱,۹۹۵	۲۵۲,۳۲۲	۱,۵۸۸	۴۲	۳۰	۱۰۲
۱۲	ارومیه	۲,۳۹۷	۳۱۵,۶۵۹	۱,۸۷۳	۲,۲۴۵	۲۷۶,۸۲۰	۱,۷۲۹	۷	۱۴	۸
۱۳	یزد	۳,۱۴۶	۳۰۵,۶۹۳	۲,۰۱۳	۲,۷۱۱	۲۷۱,۷۵۶	۱,۶۷۰	۱۶	۱۲	۲۱
۱۴	رشت	۳,۵۵۲	۳۰۱,۱۵۶	۲,۱۸۵	۳,۰۴۱	۲۷۴,۲۲۱	۱,۹۸۰	۱۷	۱۰	۱۰
۱۵	نوشهر	۲,۴۴۲	۳۰۱,۰۳۶	۳,۶۵۰	۱,۸۷۶	۲۶۰,۸۲۴	۳,۲۱۹	۳۰	۱۵	۱۳
۱۶	اردبیل	۲,۲۵۹	۲۲۷,۰۹۴	۹۲۱	۱,۹۸۴	۲۰۲,۴۹۰	۸۷۲	۱۴	۱۲	۶
۱۷	گرگان	۲,۷۳۹	۱۹۸,۸۶۱	۱,۱۸۸	۲,۱۱۶	۱۸۰,۰۲۰	۹۷۰	۲۹	۱۰	۲۳
۱۸	ساری	۱,۳۰۷	۹۹,۴۶۰	۵۵۳	۷۵۷	۶۱,۹۷۱	۴۶۶	۷۳	۶۰	۱۹
۱۹	بیرجند	۱,۲۹۵	۹۷,۶۵۳	۷۱۴	۱,۱۴۳	۱۰۷,۱۵۴	۸۷۶	۱۳	-۹	-۱۹
۲۰	سندج	۱,۱۰۲	۹۱,۶۶۳	۵۶۷	۵۹۲	۵۴,۹۶۷	۳۱۳	۸۶	۶۷	۸۱
۲۱	شهرکرد	۱,۱۴۶	۴۹,۰۸۵	۲۶۲	۳۲۸	۱۸,۱۲۲	۹۸	۱۰۳	۱۷۱	۱۶۸
۲۲	ایلام	۶۳۲	۳۵,۵۳۳	۲۱۷	۵۰۴	۲۷,۳۶۷	۱۵۸	۲۵	۳۰	۳۷
۲۳	خرم آباد	۵۹۲	۳۴,۸۴۰	۱۷۵	۳۵۰	۲۵,۵۳۴	۱۱۴	۶۹	۳۶	۵۴
۲۴	بجنورد	۶۱۰	۳۰,۷۴۰	۱۷۶	۵۹۶	۳۱,۲۵۶	۱۶۷	۲	-۲	۵
۲۵	ابوموسی	۶۷۱	۳۰,۶۴۲	۴۱۶	۶۹۸	۳۲,۲۸۳	۴۳۲	-۴	-۵	-۴
۲۶	یاسوج	۵۹۸	۲۸,۹۶۴	۱۳۳	۵۱۰	۲۵,۹۵۵	۱۱۵	۱۷	۱۲	۱۶
۲۷	لارستان	۴۲۴	۲۶,۷۹۳	۳۱۱	۴۵۳	۳۱,۱۵۶	۳۶۰	-۶	-۱۴	-۱۳
۲۸	همدان	۷۳۵	۲۶,۲۰۸	۹۸	۷۱۲	۲۷,۲۳۳	۱۱۲	۳	-۴	-۱۳
۲۹	سیزوار	۳۳۶	۲۵,۹۲۹	۱۷۴	۲۷۷	۲۱,۹۲۷	۱۴۶	۲۱	۱۸	۱۹
۳۰	بندرلنگه	۵۱۰	۲۵,۶۱۵	۱۱۹	۴۱۰	۱۷,۶۲۰	۱۲۹	۲۴	۴۵	-۸
۳۱	نوشهر	۴۱۵	۲۴,۷۹۵	۲۲۶	۳۱۰	۱۴,۹۳۲	۱۰۹	۳۴	۶۶	۱۰۷
۳۲	لامرد	۵۴۱	۲۳,۲۲۹	۱۶۳	۶۵۹	۲۹,۷۶۷	۲۱۴	-۱۸	-۲۲	-۲۴
۳۳	زابل	۳۲۶	۲۲,۹۹۱	۲۱۷	۲۴۷	۲۳,۹۵۰	۱۸۵	۳۲	-۴	۱۷
۳۴	رامسر	۳۶۶	۱۶,۱۲۰	۱۱۳	۲۵۸	۱۲,۵۶۶	۷۶	۴۲	۲۸	۴۹
۳۵	بم	۲۵۰	۱۴,۴۷۵	۱۱۷	۲۹۰	۲۴,۶۱۸	۱۶۵	-۱۴	-۳۶	-۲۹
۳۶	سیرجان	۱۸۲	۱۰,۰۴۴	۷۵	۱۹۲	۱۱,۷۹۷	۱۰۱	-۵	-۱۵	-۲۶
۳۷	طیس	۲۰۰	۹,۵۲۸	۷۰	۱۵۶	۷,۱۸۲	۵۱	۲۸	۳۳	۳۶
۳۸	خوی	۱۶۰	۸,۸۲۱	۷۷	۱۱۴	۷,۹۶۱	۶۰	۴۰	۱۱	۲۹
۳۹	زنجان	۱۲۰	۸,۴۹۶	۵۱	۸۲	۴,۷۰۲	۳۳	۴۶	۸۱	۵۵
۴۰	ایرانشهر	۱۶۴	۶,۵۰۷	۸۵	۱۱۸	۶,۲۷۱	۵۴	۳۹	۴	۵۸
۴۱	پارس آباد مغان	۱۳۸	۵,۴۲۵	۳۵	۱۱۴	۴,۲۰۶	۲۹	۲۱	۲۹	۲۴
۴۲	سهند	۱۰۳	۳,۱۵۶	۲۲	۱۹۴	۷,۱۸۱	۶۶	-۴۷	-۵۶	-۶۶
۴۳	اراک	۵۴	۳,۱۰۷	۱۷	۵۲	۳,۷۷۷	۲۰	۴	-۱۸	-۱۶
۴۴	چهرم	۴۰	۶۲۵	۸	۰	۰	۰	۱۰۰	۱۰۰	۱۰۰
۴۵	شاهرود	۲	۳۳	۰	۲۷۴	۶,۶۱۳	۲۲	-۹۹	-۱۰۰	-۱۰۰
۴۶	امام خمینی	۲,۰۳۴	۰	۲,۰۲۳	۰	۰	۰	۱	-	-
۴۷	رفسنجان	۰	۰	۵۱	۲,۷۹۸	۰	۲۴	-۱۰۰	-۱۰۰	-۱۰۰
۴۸	سراوان	۰	۰	۱۴۲	۱,۲۸۳	۰	۱۲	-۱۰۰	-۱۰۰	-۱۰۰
۴۹	کلاله	۰	۰	۲	۲۱۲	۰	۲	-۱۰۰	-۱۰۰	-۱۰۰
	جمع	۲۴۲,۲۴۲	۲۶,۶۵۶,۳۵۲	۲۰,۵۱۰۳	۲۰,۲۱,۰۰	۲۲,۷۱۴,۳۲۸	۱۷۴,۸۵۴	۲۰	۱۷	۱۷
۱	کیش	۱۵,۷۳۹	۱,۹۵۲,۴۷۴	۲۱,۸۲۲	۱۳,۸۲۹	۱,۷۴۶,۷۴۹	۲۱,۸۰۰	۱۴	۱۲	-
۲	مسکو	۴,۹۶۰	۴۹۶,۸۵۸	۳,۴۳۳	۴,۶۸۸	۵۱۳,۵۵۳	۴,۵۸۱	۶	-۳	-۲۵
	شرکت و دو فرودگاه اختصاصی	۲۴۲,۹۴۱	۲۹,۱۰۵,۶۸۴	۲۳,۰۳۶۹	۲۲,۰۶۱۷	۲۴,۷۷۴,۳۲۰	۲۰,۱,۲۴۵	۲۰	۱۷	۱۴
۳	چابهار	۱,۵۶۶	۱۵۷,۵۹۶	۱,۴۷۱	۱,۴۴۴	۱,۶۴,۵۳۲	۳۵۳	۱۰	-۴	۳۱۷
۴	قشم	۱,۵۳۷	۱۴۴,۳۹۷	۱,۳۵۲	۱,۲۴۲	۱,۰۲۰,۳۳	۱,۱۲۰	۲۴	۳۲	۲۱
۵	ماهشهر	۱,۸۱۵	۲۰,۱,۲۱۳	۱,۴۶۰	۲,۰۰۸	۳۱۲,۲۰۰	۳,۴۴۴	-۱۳	-۳۶	-۵۷
	شرکت و ۵ فرودگاه اختصاصی	۲۶۸,۸۵۹	۲۹,۵۹۸,۸۹۰	۲۴,۶۵۲	۲۲,۵,۲۷۱	۲۵,۵۵۳,۳۹۵	۲۰,۶,۱۴۲	۱۹	۱۶	۱۴

• آمار پروازهای داخلی فرودگاه امام خمینی (ره) مربوط به پروازهای عالی هستند.

۲-۳. مقایسه سالیانه عملکرد فرودگاه ها در پروازهای بین المللی (سال ۱۳۸۷ و سال ۱۳۸۸)

درصد رشد			سال ۱۳۸۷			سال ۱۳۸۸			فرودگاه	ردیف
ارسال و پذیرش بار	اعزام و پذیرش مسافر	نشست و برخاست	ارسال و پذیرش (بارتن)	اعزام و پذیرش (مسافر(نفر))	نشست و برخاست (فروند)	ارسال و پذیرش (بارتن)	اعزام و پذیرش (مسافر(نفر))	نشست و برخاست (فروند)		
۱	۸	۱۲	۹۲,۴۲۶	۳,۹۳۹,۵۳۲	۲۵,۳۳۱	۹۳,۱۸۱	۴,۲۵۲,۰۶۵	۲۸,۳۲۹	امام خمینی(ره)	۱
۱۶۰	۲۴	۲۷	۳,۵۰۸	۷۱۹,۷۶۲	۴,۸۵۴	۹,۱۲۹	۸۹۳,۴۵۳	۶,۱۶۸	مشهد	۲
۱	-۱	۱	۱۵,۲۶۲	۷۰۳,۰۷۲	۲,۳۱۰	۱۵,۴۸۶	۶۹۳,۷۱۱	۲,۳۴۴	مهرآباد	۳
-۶	۶	۴	۸,۱۰۷	۳۶۹,۶۵۱	۳,۳۶۰	۷,۶۶۰	۳۹۰,۰۷۸	۳,۴۸۶	شیراز	۴
-۲۳	۵	۱۲	۶,۹۸۱	۳۳۲,۹۶۸	۱,۸۰۰	۵,۳۹۲	۳۴۹,۲۵۹	۲,۰۲۳	اصفهان	۵
۱۴	۱۸	۲۹	۲,۷۴۷	۱۸۸,۶۳۶	۱,۳۵۱	۳,۱۳۲	۲۲۳,۰۳۶	۱,۷۳۹	تبریز	۶
۱۴	-۷	-۲	۲,۰۲۷	۱۴۳,۴۸۹	۸۸۶	۲,۳۱۶	۱۳۳,۱۶۹	۸۶۵	اهواز	۷
۲۴	۲۴	۳۴	۸۶۳	۹۰,۸۷۵	۱,۰۲۷	۱,۰۷۱	۱۱۳,۱۰۹	۱,۳۷۴	بندرعباس	
۷	۱۲	۶	۲,۰۷۴	۹۳,۸۰۴	۵۰۳	۲,۲۱۴	۱۰۵,۱۶۷	۵۳۲	ساری	۸
۵	۱	۳	۱,۹۵۷	۷۵,۷۱۳	۱,۰۱۷	۲,۰۵۰	۷۶,۵۸۸	۱,۰۵۰	لارستان	۹
۲۲	۲۴	۱۷	۱,۱۱۲	۵۸,۲۸۴	۳۲۱	۱,۳۵۲	۷۲,۰۵۵	۳۷۶	یزد	۱۰
۵۶	۳۲	۲۵	۸۹۳	۵۰,۴۴۵	۲۸۴	۱,۳۹۶	۶۶,۳۵۳	۳۵۴	کرمان	۱۱
۸۴	۲۲	۹	۵۰۴	۳۳,۶۴۵	۱۹۵	۹۲۸	۴۱,۱۰۸	۲۱۲	رشت	۱۲
-۲۶	-۷	-۲	۹۰۴	۳۵,۶۰۸	۱۶۴	۶۶۷	۳۳,۱۳۴	۱۶۰	گرگان	۱۳
۹	۹	۹	۲۴۵	۲۶,۱۶۳	۱۲۰	۲۶۸	۲۸,۵۳۰	۱۳۱	کرمانشاه	۱۴
۷۱	۴۷	۷۳	۲۸۱	۱۸,۹۹۷	۱۳۲	۴۸۱	۲۷,۹۵۸	۲۲۹	زاهدان	۱۵
۷	۱۷	-۴	۴۰۷	۲۰,۰۷۰	۱۳۲	۴۳۸	۲۳,۴۷۴	۱۲۷	ارومیه	۱۶
۷۶	۸۱	۴۲	۱۵۲	۱۲,۸۵۷	۱۶۶	۲۶۸	۲۳,۳۱۶	۲۳۵	بوشهر	۱۷
-۱۲	-۱۱	-۹	۴۰۲	۱۷,۱۶۵	۳۳۷	۳۵۲	۱۵,۲۱۰	۳۰۷	لامرد	۱۸
-	۲۰	۵	۰	۱۱,۲۷۵	۶۲	۳۳	۱۳,۵۷۲	۶۵	اردبیل	۱۹
۱۷۱	۹۱	۹۷	۷۸	۴,۲۴۴	۳۱	۲۱۲	۸,۱۱۳	۶۱	بیرجند	۲۰
						۵۰	۴,۸۰۷	۱۰۴	بندر لنگه	۲۱
۶۵	-۲۸	-۱	۴۹	۶,۴۲۹	۸۸	۸۱	۴,۶۳۸	۸۷	شهرکرد	۲۲
-۳۳	-۶۲	-۳۸	۱۳	۳,۴۱۱	۳۴	۹	۱,۳۰۶	۲۱	آبادان	۲۳
۵	۹	۱۳	۱۴۰,۹۹۳	۶,۹۵۶,۰۹۵	۴۴,۵۰۵	۱۴۸,۱۶۷	۷,۵۹۳,۲۰۹	۵۰,۳۷۹	جمع	
-۱۷	-۵۴	-۳۲	۱,۶۶۹	۲۸۴,۸۰۸	۵,۰۸۷	۱,۳۷۸	۱۳۱,۴۸۵	۳,۴۵۱	کیش	۱
۱۲۸	-۹۶	۱۳۶	۵۶	۳,۲۲۱	۳۳	۱۲۸	۶,۰۷۹	۷۸	عسلویه	۲
۵	۷	۹	۱۴۲,۷۱۸	۷,۲۴۴,۱۲۴	۴۹,۶۲۵	۱۴۹,۶۷۳	۷,۷۳۰,۷۷۳	۵۳,۹۰۸	شرکت و دو فرودگاه اختصاصی با خدمات ناوبری	
-۵۲	-۳۱	-۵	۳۰۳	۱۲,۱۷۲	۱۶۸	۱۴۴	۸,۳۷۲	۱۶۰	چابهار	۳
-۹۳	-۱۰۰	-۴۵	۳,۲۱۸	۱۶۹,۳۸۲	۱,۲۱۵	۲۴۱	۳۹,۶۶۱	۶۷۲	قشم	۴
۳	۵	۷	۱۴۶,۲۳۹	۷,۴۲۵,۶۷۸	۵۱,۰۰۸	۱۵۰,۰۵۹	۷,۷۷۸,۸۰۶	۵۴,۷۴۰	شرکت و ۵ فرودگاه اختصاصی	

۳-۳. مقایسه سالیانه عملکرد فرودگاه ها در کل پروازها (سال ۱۳۸۷ و سال ۱۳۸۸)


ردیف	فرودگاه	سال ۱۳۸۷			سال ۱۳۸۸			درصد رشد
		ارسال و پذیرش (بارتن)	انعام و پذیرش (مسافر(تن))	نست و برخاست (فروند)	ارسال و پذیرش (بارتن)	انعام و پذیرش (مسافر(تن))	نست و برخاست (فروند)	
۱	مهرآباد	۹۶,۹۱۰	۱,۰۸۵,۴۹۲	۸۹,۵۲۳	۱,۰۵۶,۰۱۰	۱۲,۰۹۴,۲۱۸	۱۰,۲۰,۱۴	۱
۲	مشهد	۲۳,۸۵۰	۴,۱۱۰,۹۵۲	۲۹,۵۸۷	۳۴,۸۵۳	۵,۰۰۵,۶۴۵	۳۸,۳۸۳	۲
۳	امام خمینی	۹۲,۴۲۶	۳,۹۳۹,۵۳۲	۲۷,۳۵۴	۹۳,۱۸۱	۴,۲۵۲,۰۶۵	۳۰,۳۶۳	۳
۴	شیراز	۲۲,۱۷۸	۱,۹۰۳,۶۹۵	۱۹,۳۴۱	۲۳,۵۷۱	۲,۲۹۱,۰۶۰	۲۲,۶۶۹	۴
۵	اهواز	۱۴,۴۸۸	۱,۵۲۳,۴۶۰	۱۳,۰۵۰	۱۸,۱۵۶	۱,۹۲۴,۴۵۶	۱۵,۹۲۶	۵
۶	اصفهان	۱۵,۹۷۸	۱,۵۲۵,۴۷۶	۱۳,۲۶۲	۱۵,۷۴۳	۱,۷۹۱,۵۶۰	۱۶,۵۸۷	۶
۷	تبریز	۷,۲۳۱	۸۵۴,۷۸۲	۶,۷۴۷	۹,۲۴۰	۱,۰۶۲,۲۴۵	۹,۱۷۶	۷
۸	بندرعباس	۶,۳۸۹	۸۲۶,۶۵۴	۷,۰۸۹	۸,۳۹۷	۱,۰۱۳,۷۶۸	۱۰,۰۰۵	۸
۹	کرمان	۴,۸۴۰	۵۵۲,۸۸۲	۳,۴۵۹	۵,۸۸۰	۶۳۹,۲۷۲	۴,۱۹۸	۹
۱۰	کرمانشاه	۲,۲۷۸	۴۹۰,۱۵۹	۴,۷۶۶	۳,۲۲۷	۵۶۲,۵۳۰	۵,۵۹۲	۱۰
۱۱	زاهدان	۴,۸۹۰	۳۴۸,۲۸۰	۲,۷۲۴	۶,۵۳۵	۴۵۱,۸۹۶	۳,۴۷۳	۱۱
۱۲	یزد	۲,۷۸۱	۳۳۰,۰۴۰	۳,۰۳۲	۳,۳۶۵	۳۷۷,۷۴۸	۳,۵۲۲	۱۲
۱۳	رشت	۲,۴۸۳	۳۰۷,۸۶۶	۳,۲۳۶	۳,۱۱۳	۳۴۲,۲۶۴	۳,۷۶۴	۱۳
۱۴	ارومیه	۲,۱۳۶	۲۹۶,۸۹۰	۲,۳۷۷	۲,۳۱۱	۳۳۹,۱۳۳	۲,۵۲۴	۱۴
۱۵	آبادان	۱,۶۰۱	۲۵۵,۶۸۳	۲,۰۴۹	۳,۲۲۱	۳۲۹,۶۸۸	۲,۸۴۵	۱۵
۱۶	بوشهر	۳,۳۷۱	۲۷۳,۶۸۱	۲,۰۴۲	۳,۹۱۸	۳۲۴,۳۵۲	۲,۶۷۷	۱۶
۱۷	اردبیل	۸۷۲	۲۱۳,۷۶۵	۲,۰۴۶	۹۵۴	۲۴۰,۶۶۶	۲,۳۲۴	۱۷
۱۸	گرگان	۱,۸۷۳	۲۱۵,۶۲۸	۲,۲۸۰	۱,۸۵۵	۲۳۱,۹۹۵	۲,۸۹۹	۱۸
۱۹	ساری	۲,۵۴۱	۱۵۵,۷۷۵	۱,۲۶۰	۲,۷۶۷	۲۰۴,۶۲۷	۱,۸۳۹	۱۹
۲۰	بیرجند	۹۵۴	۱۱۱,۳۹۸	۱,۱۷۴	۹۲۶	۱۰۵,۷۶۶	۱,۳۵۶	۲۰
۲۱	لارستان	۲,۳۱۷	۱۰۶,۸۶۹	۱,۴۷۰	۲,۳۶۲	۱۰۳,۳۸۱	۱,۴۷۴	۲۱
۲۲	سندج	۳۱۳	۵۴,۹۶۷	۵۹۲	۵۶۷	۹۱,۶۶۳	۱,۱۰۲	۲۲
۲۳	شهرکرد	۱۴۷	۲۴,۵۵۱	۴۱۶	۳۴۳	۵۳,۷۲۳	۷۵۳	۲۳
۲۴	لامرد	۶۱۶	۴۶,۹۳۲	۹۹۶	۵۱۵	۳۸,۴۳۹	۸۴۸	۲۴
۲۵	ایلام	۱۵۸	۲۷,۳۶۷	۵۰۴	۲۱۷	۳۵,۵۳۳	۶۳۲	۲۵
۲۶	خرم آباد	۱۱۴	۲۵,۵۳۴	۳۵۰	۱۷۵	۳۴,۸۴۰	۵۹۲	۲۶
۲۷	بجنورد	۱۶۷	۳۱,۲۵۶	۵۹۶	۱۷۶	۳۰,۷۴۰	۶۱۰	۲۷
۲۸	ابوموسی	۴۳۲	۳۲,۲۸۳	۶۹۸	۴۱۶	۳۰,۶۴۲	۶۷۱	۲۸
۲۹	بندر لنگه	۱۲۹	۱۷,۶۲۰	۴۱۰	۱۶۹	۳۰,۴۲۲	۶۱۴	۲۹
۳۰	ياسوج	۱۱۵	۲۵,۹۵۵	۵۱۰	۱۳۳	۲۸,۹۶۴	۵۹۸	۳۰
۳۱	همدان	۱۱۲	۲۷,۲۲۳	۷۱۲	۹۸	۲۶,۲۰۸	۷۳۵	۳۱
۳۲	سبزوار	۱۴۶	۲۱,۹۲۷	۲۷۷	۱۷۴	۲۵,۹۲۹	۳۳۶	۳۲
۳۳	نوشهر	۱۰۹	۱۴,۹۳۲	۳۱۰	۲۲۶	۲۴,۷۹۵	۴۱۵	۳۳
۳۴	زابل	۱۸۵	۲۳,۹۵۰	۲۴۷	۲۱۷	۲۲,۹۹۱	۳۲۶	۳۴
۳۵	رامسر	۷۶	۱۲,۵۶۶	۲۵۸	۱۱۳	۱۶,۱۲۰	۳۶۶	۳۵
۳۶	نم	۱۶۵	۲۲,۶۱۸	۲۹۰	۱۱۷	۱۴,۴۷۵	۲۵۰	۳۶
۳۷	سیرجان	۱۰۱	۱۱,۷۹۷	۱۹۲	۷۵	۱۰,۰۴۴	۱۸۲	۳۷
۳۸	طیس	۵۱	۷,۱۸۲	۱۵۶	۷۰	۹,۵۲۸	۲۰۰	۳۸
۳۹	خوی	۶۰	۷,۹۶۱	۱۱۴	۷۷	۸,۸۲۱	۱۶۰	۳۹
۴۰	زنجان	۳۳	۴,۷۰۲	۸۲	۵۱	۸,۴۹۶	۱۲۰	۴۰
۴۱	ایرانشهر	۵۴	۶,۲۷۱	۱۱۸	۸۵	۶,۵۰۷	۱۶۴	۴۱
۴۲	پارس آباد مغان	۲۹	۴,۲۰۶	۱۱۴	۳۵	۵,۴۴۵	۱۳۸	۴۲
۴۳	سهند	۶۶	۷,۱۸۱	۱۹۴	۲۲	۳,۱۵۶	۱۰۳	۴۳
۴۴	اراک	۲۰	۳,۷۷۷	۵۲	۱۷	۳,۱۰۷	۵۴	۴۴
۴۵	چهرم	۰	۰	۰	۸	۶۲۵	۴۰	۴۵
۴۶	شاهرود	۲۲	۶,۶۱۳	۲۷۴	۰	۳۳	۲	۴۶
۴۷	رفسنجان	۲۴	۲,۷۹۸	۵۱	۰	۰	۰	۴۷
۴۸	سراوان	۱۲	۱,۲۸۳	۱۴۲	۰	۰	۰	۴۸
۴۹	کلالة	۲	۲۱۲	۲	۰	۰	۰	۴۹
جمع		۳۱۵,۸۴۷	۲۹,۶۷۰,۴۲۳	۲۴۶,۶۰۵	۳۵۲,۲۷۱	۳۴,۲۴۹,۵۶۱	۲۹۳,۶۲۱	
۱	کیش	۲۳,۴۶۹	۲,۰۳۱,۵۵۷	۱۸,۹۱۶	۲۳,۲۰۱	۲,۰۸۳,۹۵۹	۱۹,۱۹۰	۱
۲	عسلویه	۴,۶۳۷	۵۱۶,۷۷۴	۴,۷۲۱	۳,۵۷۱	۵۰۲,۹۳۷	۵۰,۳۸	۲
شرکت و دو فرودگاه اختصاصی با خدمات		۳۴۴,۹۵۳	۳۲,۲۱۸,۷۵۴	۲۷۰,۲۴۲	۳۸۰,۰۴۲	۳۶,۸۲۶,۴۵۷	۳۱۷,۸۴۹	
۳	چابهار	۶۵۶	۱۷۶,۷۰۴	۱,۵۹۲	۱,۶۱۵	۱۶۵,۹۶۸	۱,۷۲۶	۳
۴	قشم	۴,۳۳۸	۲۷۱,۴۱۵	۲,۴۵۷	۱,۵۹۳	۱۷۴,۰۵۸	۲,۳۰۹	۴
۵	ماهشهر	۳,۱۶۷	۲۸۷,۹۰۰	۱,۹۲۶	۱,۴۶۰	۲۰۱,۲۱۳	۱,۸۱۵	۵
شرکت و ۵ فرودگاه اختصاصی		۳۵۲,۱۱۴	۳۲,۹۵۴,۷۷۳	۲۷۶,۲۱۷	۳۸۴,۷۱۱	۳۷,۳۷۷,۶۹۶	۳۲۲,۵۹۹	

#### ۴. تحلیل عملکرد پروازهای مسافری (فرودگاه‌های تحت مالکیت شرکت)

تجزیه و تحلیل آمارهای ارائه شده در جداول قبلی نشان می‌دهد در اسفند ماه ۱۳۸۸ از بین ۵۴ فرودگاه شرکت، ۴۶ فرودگاه به پروازهای مسافری ارائه خدمت نموده‌اند و فرودگاههای رفسنجان، کلاله، جیرفت، داراب، سمنان، سراوان، فسا و زرقان هیچ پرواز مسافری نداشته‌اند. در مجموع در اسفند ماه ۱۳۸۸ در نشست و برخاست ۱۲/۴۰ درصد و در اعزام و پذیرش مسافر ۱۵/۵۳ درصد و در ارسال و پذیرش بار نیز ۱۵/۲۲ درصد رشد نسبت به اسفند ماه ۱۳۸۷ وجود داشته است. (جدول ۱-۳)

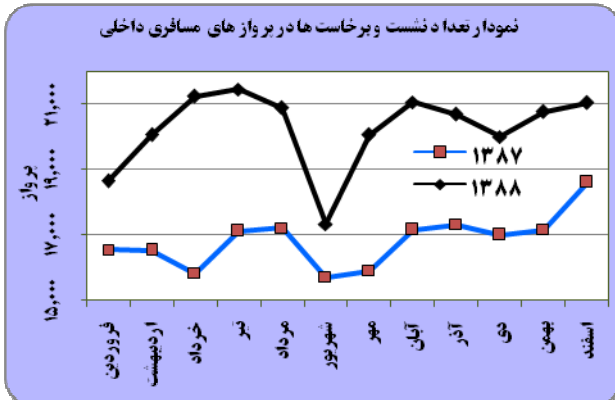
همچنین در این ماه در پروازهای داخلی حدود ۸۱ درصد پروازها را هفت فرودگاه مهرآباد، مشهد، شیراز، اصفهان، اهواز، بندرعباس و تبریز انجام داده‌اند و در بخش بین‌المللی حدود ۸۱ درصد پروازها را سه فرودگاه امام خمینی (ره)، مشهد، شیراز انجام داده‌اند. (جدول ۲-۱ و ۲-۲).

با توجه به جدول (۳-۳) در سال ۱۳۸۸ نسبت به سال ۱۳۸۷ در نشست و برخاست ۱۹ درصد و در اعزام و پذیرش مسافر ۱۵ درصد و در ارسال و پذیرش بار ۱۲ درصد رشد وجود داشته است ولیکن در پروازهای عبوری از فراز کشور ۶/۷ درصد کاهش دیده می‌شود. (نمودار ۸ صفحه ۱۹) کاهش مذکور عمدتاً به دلیل کاهش پروازهای بین‌المللی در سطح دنیا و مختصری هم به دلیل ایجاد و تجهیز راههای هوایی در کشورهای منطقه از جمله عراق می‌باشد.



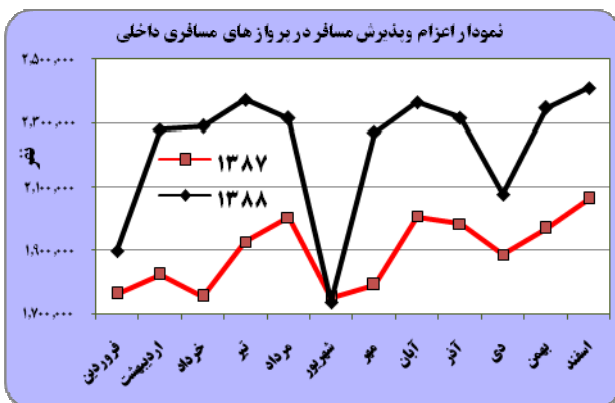
۵. نمودار مقایسه ای ماهیانه پروازهای داخلی سال ۱۳۸۸-۱۳۸۷

۱-۵. نشست و برخاست




ماه	سال ۱۳۸۷	سال ۱۳۸۸	رشد
فروردین	۱۶,۵۴۴	۱۸,۶۴۳	۱۲.۷
اردیبهشت	۱۶,۵۲۹	۲۰,۰۵۵	۲۱.۴
خرداد	۱۵,۸۳۱	۲۱,۲۳۴	۳۴.۱
تیر	۱۷,۱۱۷	۲۱,۴۵۹	۲۵.۴
مرداد	۱۷,۲۱۲	۲۰,۸۸۸	۲۱.۴
شهریور	۱۵,۷۱۰	۱۷,۳۲۹	۱۰.۳
مهر	۱۵,۹۰۶	۲۰,۰۶۵	۲۶.۱
آبان	۱۷,۱۵۶	۲۱,۰۶۲	۲۲.۸
آذر	۱۷,۳۲۰	۲۰,۶۸۸	۱۹.۴
دی	۱۷,۰۰۰	۲۰,۰۱۱	۱۷.۷
بهمن	۱۷,۱۶۷	۲۰,۷۶۵	۲۱.۰
اسفند	۱۸,۶۰۸	۲۱,۰۴۳	۱۳.۱
جمع کل	۲۰۲,۱۰۰	۲۴۳,۲۴۲	۲۰.۳۶

۲-۵. اعزام و پذیرش مسافر

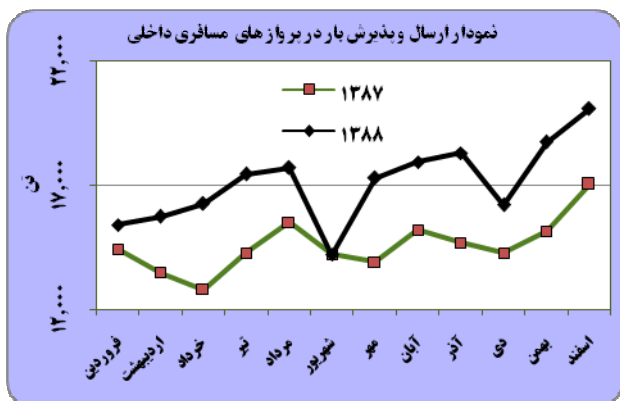


ماه	سال ۱۳۸۷	سال ۱۳۸۸	رشد
فروردین	۱,۷۶۱,۶۹۲	۱,۸۹۷,۳۹۱	۷.۷
اردیبهشت	۱,۸۲۳,۳۳۷	۲,۲۷۷,۷۳۰	۲۴.۹
خرداد	۱,۷۵۴,۳۲۲	۲,۲۸۸,۰۰۲	۳۰.۴
تیر	۱,۹۲۶,۴۳۶	۲,۳۷۱,۷۴۸	۲۳.۱
مرداد	۲,۰۰۳,۱۶۱	۲,۳۱۱,۵۴۰	۱۵.۴
شهریور	۱,۷۵۰,۱۶۹	۱,۷۳۷,۲۹۵	-۰.۷
مهر	۱,۷۹۰,۰۸۴	۲,۲۶۸,۹۰۹	۲۶.۷
آبان	۲,۰۰۵,۹۷۸	۲,۳۶۲,۳۵۳	۱۷.۸
آذر	۱,۹۸۲,۴۶۹	۲,۳۱۴,۲۶۳	۱۶.۷
دی	۱,۸۸۵,۸۷۷	۲,۰۷۶,۲۱۶	۱۰.۱
بهمن	۱,۹۶۸,۷۶۹	۲,۳۴۴,۱۶۲	۱۹.۱
اسفند	۲,۰۶۲,۰۳۴	۲,۴۰۶,۷۴۳	۱۶.۷
جمع کل	۲۲,۷۱۴,۳۲۸	۲۶,۶۵۶,۳۵۲	۱۷.۳۵



۳-۵- ارسال و پذیرش بار (تن)


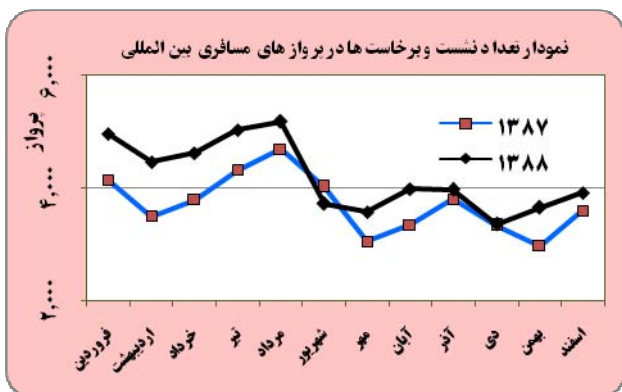
ماه	سال ۱۳۸۷	سال ۱۳۸۸	رشد
فروردین	۱۴,۴۲۱	۱۵,۳۹۱	۶.۷
اردیبهشت	۱۳,۴۷۴	۱۵,۷۲۵	۱۶.۷
خرداد	۱۲,۸۰۶	۱۶,۲۳۸	۲۶.۸
تیر	۱۴,۲۵۹	۱۷,۴۲۳	۲۲.۲
مرداد	۱۵,۴۹۸	۱۷,۶۷۹	۱۴.۱
شهریور	۱۴,۲۰۴	۱۴,۱۹۷	-۰.۱
مهر	۱۳,۸۹۵	۱۷,۲۷۰	۲۴.۳
آبان	۱۵,۱۹۸	۱۷,۹۱۷	۱۷.۹
آذر	۱۴,۶۷۴	۱۸,۲۹۱	۲۴.۶
دی	۱۴,۲۷۲	۱۶,۲۰۴	۱۳.۵
بهمن	۱۵,۱۳۵	۱۸,۷۱۰	۲۳.۶
اسفند	۱۷,۰۱۶	۲۰,۰۶۰	۱۷.۹
جمع کل	۱۷۴,۸۵۴	۲۰۵,۱۰۳	۱۷.۳۰



۶. نمودار مقایسه ماهیانه پروازهای بین المللی سال ۱۳۸۸-۱۳۸۷

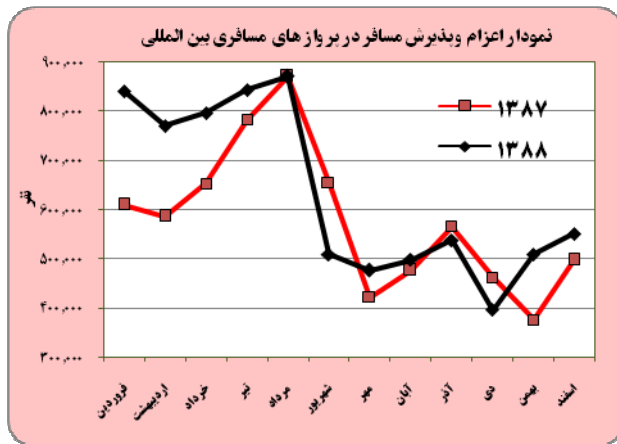
۱-۱. نشست و برخاست

ماه	سال ۱۳۸۷	سال ۱۳۸۸	رشد
فروردین	۴,۱۳۸	۴,۹۵۹	۱۹.۸
اردیبهشت	۳,۴۹۴	۴,۴۵۷	۲۷.۶
خرداد	۳,۷۹۱	۴,۶۲۰	۲۱.۹
تیر	۴,۳۱۴	۵,۰۲۹	۱۶.۶
مرداد	۴,۶۸۳	۵,۱۷۱	۱۰.۴
شهریور	۴,۰۰۹	۳,۷۲۱	-۷.۲
مهر	۳,۰۴۹	۳,۵۶۵	۱۶.۹
آبان	۳,۳۴۱	۳,۹۷۹	۱۹.۱
آذر	۳,۷۹۲	۳,۹۶۷	۴.۶
دی	۳,۳۳۲	۳,۳۵۲	۰.۶
بهمن	۲,۹۷۰	۳,۶۵۰	۲۲.۹
اسفند	۳,۵۹۲	۳,۹۰۹	۸.۸
جمع کل	۴۴,۵۰۵	۵۰,۳۷۹	۱۳.۲۰



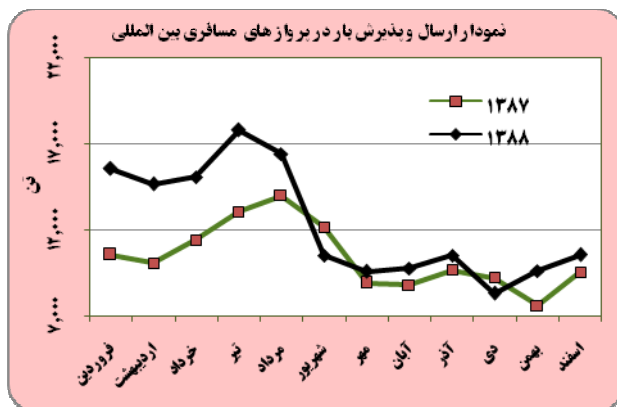


۲-۶. اعزام و پذیرش مسافر




ماه	۱۳۸۷	۱۳۸۸	رشد
فروردین	۶۰۸,۹۵۸	۸۴۰,۲۶۱	۳۸.۰
اردیبهشت	۵۸۵,۶۴۱	۷۶۹,۳۰۰	۳۱.۴
خرداد	۶۵۲,۸۲۷	۷۹۵,۴۸۳	۲۱.۹
تیر	۷۸۱,۶۲۴	۸۴۲,۶۶۲	۷.۸
مرداد	۸۶۹,۴۰۴	۸۶۹,۹۴۵	۰.۱
شهریور	۶۵۴,۴۶۷	۵۰۸,۹۹۹	-۲۲.۲
مهر	۴۲۸,۰۰۰	۴۷۶,۱۹۹	۱۲.۸
آبان	۴۷۵,۸۹۵	۴۹۷,۵۱۰	۴.۵
آذر	۵۶۵,۳۵۲	۵۳۷,۸۳۳	-۴.۹
دی	۴۶۱,۵۵۲	۳۹۵,۸۹۶	-۱۴.۲
بهمن	۳۷۵,۱۷۶	۵۰۹,۲۲۵	۳۵.۷
اسفند	۴۹۷,۱۹۹	۵۴۹,۸۹۶	۱۰.۶
جمع کل	۶,۹۵۶,۰۹۵	۷,۵۹۳,۲۰۹	۹.۲۵

۳-۶. ارسال و پذیرش بار (تن)



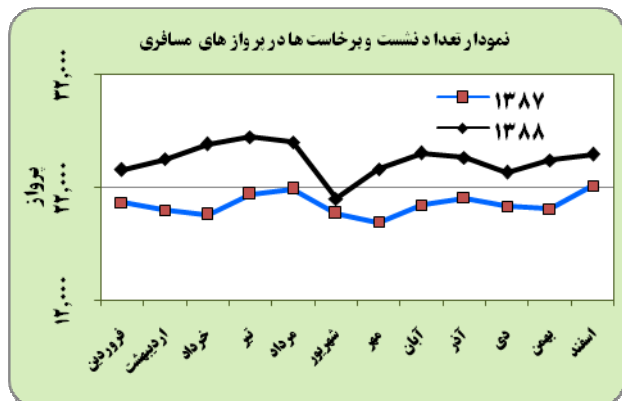
ماه	۱۳۸۷	۱۳۸۸	رشد
فروردین	۱۰,۵۱۹	۱۵,۵۲۱	۴۷.۶
اردیبهشت	۱۰,۰۴۲	۱۴,۶۲۶	۴۵.۶
خرداد	۱۱,۳۸۹	۱۵,۰۶۶	۳۲.۳
تیر	۱۳,۰۲۳	۱۷,۷۸۶	۳۶.۶
مرداد	۱۳,۹۸۶	۱۶,۳۹۵	۱۷.۲
شهریور	۱۲,۱۴۳	۱۰,۴۹۷	-۱۳.۶
مهر	۸,۸۹۰	۹,۵۶۶	۷.۶
آبان	۸,۷۸۱	۹,۷۴۹	۱۱.۰
آذر	۹,۶۵۲	۱۰,۴۹۹	۸.۸
دی	۹,۲۰۸	۸,۲۹۰	-۱۰.۰
بهمن	۷,۵۹۷	۹,۶۰۷	۲۶.۵
اسفند	۹,۵۴۲	۱۰,۵۳۸	۱۰.۴
جمع کل	۱۴۰,۹۹۳	۱۴۸,۱۳۹	۱۸.۷۳



۷. نمودار مقایسه ای ماهیانه کل پروازهای مسافری سال ۱۳۸۷-۱۳۸۸

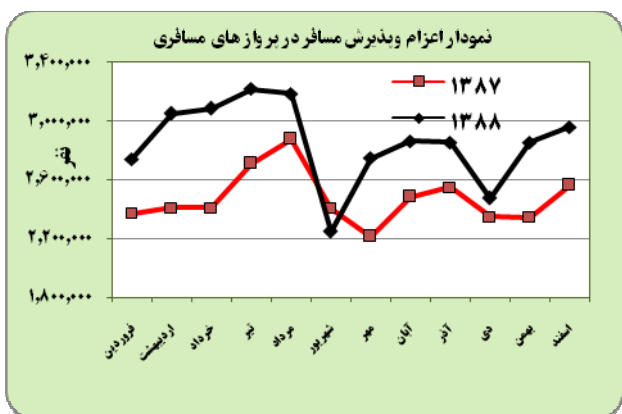
۷-۱. نشست و برخاست

ماه	سال ۱۳۸۷	سال ۱۳۸۸	رشد
فروردین	۲۰,۶۸۲	۲۳,۶۰۲	۱۴.۱
اردیبهشت	۲۰,۰۲۳	۲۴,۵۲۰	۲۲.۵
خرداد	۱۹,۶۲۲	۲۵,۸۵۴	۳۱.۸
تیر	۲۱,۴۳۱	۲۶,۴۸۸	۲۳.۶
مرداد	۲۱,۸۹۵	۲۶,۰۵۹	۱۹.۰
شهریور	۱۹,۷۱۹	۲۱,۰۵۰	۶.۷
مهر	۱۸,۹۵۵	۲۳,۶۳۰	۲۴.۷
آبان	۲۰,۴۹۷	۲۵,۰۴۱	۲۲.۲
آذر	۲۱,۱۱۲	۲۴,۶۵۵	۱۶.۸
دی	۲۰,۳۳۲	۲۳,۳۶۳	۱۴.۹
بهمن	۲۰,۱۳۷	۲۴,۴۱۵	۲۱.۲
اسفند	۲۲,۲۰۰	۲۴,۹۵۲	۱۲.۴
جمع کل	۲۴۶,۶۰۵	۲۹۳,۶۲۹	۱۹.۰۷



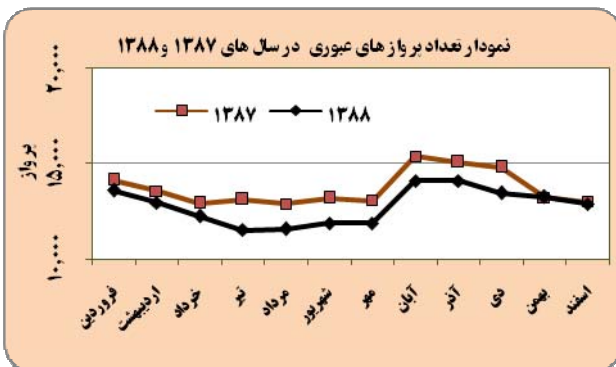
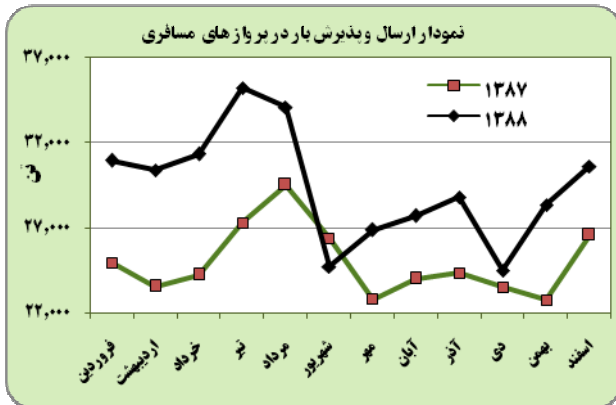
۷-۲. اعزام و پذیرش مسافر

ماه	سال ۱۳۸۷	سال ۱۳۸۸	رشد
فروردین	۲,۳۷۰,۶۵۰	۲,۷۳۷,۶۵۲	۱۵.۵
اردیبهشت	۲,۴۰۸,۹۷۸	۳,۰۴۷,۰۳۰	۲۶.۵
خرداد	۲,۴۰۷,۱۴۹	۳,۰۸۳,۴۸۵	۲۸.۱
تیر	۲,۷۰۸,۰۶۰	۳,۲۱۴,۴۱۰	۱۸.۷
مرداد	۲,۸۷۲,۵۶۵	۳,۱۸۱,۴۸۵	۱۰.۸
شهریور	۲,۴۰۴,۶۳۶	۲,۲۴۶,۲۹۴	-۶.۶
مهر	۲,۲۱۸,۰۸۴	۲,۷۴۵,۱۰۸	۲۴.۱
آبان	۲,۴۸۱,۸۷۳	۲,۸۵۹,۸۶۳	۱۵.۲
آذر	۲,۵۴۷,۸۲۱	۲,۸۵۲,۰۹۶	۱۱.۹
دی	۲,۳۴۷,۴۲۹	۲,۴۷۲,۱۱۲	۵.۳
بهمن	۲,۳۴۳,۹۴۵	۲,۸۵۳,۳۸۷	۲۱.۷
اسفند	۲,۵۵۹,۲۳۳	۲,۹۵۶,۶۳۹	۱۵.۵
جمع کل	۲۹,۶۷۰,۴۲۳	۳۴,۲۴۹,۵۶۱	۱۵.۴۶



۷-۳. ارسال و پذیرش بار (تن)

ماه	سال ۱۳۸۷	سال ۱۳۸۸	رشد
فروردین	۲۴,۹۳۹	۳۰,۹۱۲	۲۳.۹
اردیبهشت	۲۳,۵۱۷	۳۰,۳۵۰	۲۹.۱
خرداد	۲۴,۱۹۶	۳۱,۳۰۴	۲۹.۴
تیر	۲۷,۲۸۲	۳۵,۲۰۸	۲۹.۱
مرداد	۲۹,۴۸۴	۳۴,۰۷۳	۱۵.۶
شهریور	۲۶,۳۴۸	۲۴,۶۹۴	-۶.۳
مهر	۲۲,۷۸۶	۲۶,۸۳۶	۱۷.۸
آبان	۲۳,۹۷۹	۲۷,۶۶۶	۱۵.۴
آذر	۲۴,۳۲۵	۲۸,۷۹۰	۱۸.۴
دی	۲۳,۴۸۰	۲۴,۴۹۴	۴.۳
بهمن	۲۲,۷۳۲	۲۸,۳۱۷	۲۴.۶
اسفند	۲۶,۵۵۸	۳۰,۵۹۸	۱۵.۲
<b>جمع کل</b>	<b>۳۱۵,۸۴۷</b>	<b>۳۵۳,۲۴۲</b>	<b>۱۷.۸۹</b>



۸. نمودار مقایسه ای ماهانه پروازهای عبوری سال ۱۳۸۷-۱۳۸۸

ماه	سال ۱۳۸۷	سال ۱۳۸۸	رشد
فروردین	۱۴,۱۳۷	۱۳,۶۰۴	-۳.۸
اردیبهشت	۱۳,۵۸۶	۱۲,۹۴۷	-۴.۷
خرداد	۱۲,۹۱۶	۱۲,۲۵۹	-۵.۱
تیر	۱۳,۱۲۸	۱۱,۵۲۹	-۱۲.۲
مرداد	۱۲,۸۹۲	۱۱,۵۶۷	-۱۰.۳
شهریور	۱۳,۲۰۲	۱۱,۸۹۰	-۹.۹
مهر	۱۳,۰۷۵	۱۱,۸۷۳	-۹.۲
آبان	۱۵,۴۰۴	۱۴,۱۱۰	-۸.۴
آذر	۱۵,۰۸۰	۱۴,۱۲۱	-۶.۴
دی	۱۴,۸۲۱	۱۳,۴۵۳	-۹.۲
بهمن	۱۳,۲۲۷	۱۳,۲۵۲	۰.۲
اسفند	۱۳,۰۱۱	۱۲,۹۰۴	-۰.۸
<b>جمع کل</b>	<b>۱۶۴,۴۷۹</b>	<b>۱۵۳,۵۰۹</b>	<b>-۶.۷</b>

توضیحات:

- ۱- مآخذ اطلاعات پرواز، بار و مسافر، سیستم آمار اطلاعات پرواز است.
- ۲- بار از ترکیب پست هوایی و بار همراه بدست آمده است.
- ۳- مآخذ اطلاعات پروازهای عبوری، اداره کل مراقبت پرواز است.

