



شرکت مادر تخصصی فرودگاه‌های کشور

**معاونت برنامه ریزی و نظارت**

**دفتر نوسازی و فناوری**


**گروه آمار و اطلاعات هوانوردی و فرودگاهی**

ماهنامه‌ی الکترونیکی آمار شرکت فرودگاه‌های کشور

شماره‌ی پنجم - عملکرد فروردین ماه ۱۳۸۹

**اردیبهشت ماه ۱۳۸۹**

بِسْمِ اللَّهِ الرَّحْمَنِ الرَّحِيمِ



با لطف و عنایت پروردگار و نیز تلاش همکاران گروه آمار، شماره پنجم ماهنامه الکترونیکی آمار شرکت فرودگاه‌های با اهداف زیر تهیه و ضمن درج در درگاه اطلاع رسانی شرکت به صورت الکترونیکی نیز تقدیم حضور می گردد.

➤ توسعه اطلاع رسانی به عنوان یک شاخص مهم در میزان توسعه یافتگی سازمانی

➤ ایجاد منبعی برای دسترسی آسان به آمار دقیق و قابل اطمینان جهت طراحی، برنامه‌ریزی و نظارت بر چگونگی انجام ماموریت های مهم فعلی شرکت در زمینه ارائه خدمات حمل و نقل هوایی به کشور.

➤ سامان‌دهی فرایند تولید و انتشار آمار کاربردی در پایان هر ماه به عنوان مکمل انتشار آمار در پایان سال.

نظر به وصول برخی پیشنهادات پس از انتشار شماره قبلی چنانچه دفاتر، ادارات کل و یا فرودگاه‌ها تمایل داشته باشند آمار عملکرد آنها به صورت ماهیانه در **ماهنامه‌ی الکترونیکی آمار** منعکس گردد می توانند درخواست خود را به دفتر نوسازی و فناوری اطلاعات ارسال نمایند.

### دفتر نوسازی و فناوری

#### اطلاعات تماس

تهران، بلوار فرودگاه، خیابان معراج، ساختمان معاونت برنامه‌ریزی و نظارت، دفتر نوسازی و فناوری، گروه آمار هوانوری و اطلاعات فرودگاهی  
وب سایت:


<http://statistics.airport.ir>

یا

بخش آمار و اطلاعات در پورتال شرکت فرودگاه‌های کشور


<http://www.airport.ir>

تلفن تماس: ۰۲۱-۶۱۰۲۴۲۴۷



**فهرست**

۱. عملکرد فرودگاهها در فروردین ماه ۱۳۸۹ و مقایسه آن با فروردین ماه ۱۳۸۹ در پرواز های مسافری ..... ۵
- ۱-۱. پروازهای داخلی ..... ۵
- ۲-۱. پروازهای بین المللی ..... ۶
- ۳-۱. کل پروازهای مسافری ..... ۷
۲. درصد و درصد تجمعی عملکرد فرودگاه ها در فروردین ماه ۱۳۸۹ در پرواز های مسافری ..... ۸
- ۱-۲. پروازهای داخلی ..... ۹
- ۲-۲. پروازهای بین المللی ..... ۹
- ۳-۲. کل پروازهای مسافری ..... ۱۰
۴. تحلیل عملکرد پروازهای مسافری ..... ۱۱
۵. نمودار مقایسه ای ماهیانه پروازهای مسافری داخلی در سال ۱۳۸۸-۱۳۸۹ ..... ۱۲
- ۱-۵. نشست و برخاست ..... ۱۲
- ۲-۵. اعزام و پذیرش مسافر ..... ۱۲
- ۳-۵. ارسال و پذیرش بار ..... ۱۳
۶. نمودار مقایسه ای ماهیانه پروازهای مسافری بین المللی در سال ۱۳۸۸-۱۳۸۹ ..... ۱۳
- ۱-۶. نشست و برخاست ..... ۱۳
- ۲-۶. اعزام و پذیرش مسافر ..... ۱۴
- ۳-۶. ارسال و پذیرش بار ..... ۱۴
۷. نمودار مقایسه ای ماهیانه کل پروازهای مسافری در سال ۱۳۸۸-۱۳۸۹ ..... ۱۵
- ۱-۷. نشست و برخاست ..... ۱۵
- ۲-۷. اعزام و پذیرش مسافر ..... ۱۵
- ۳-۷. ارسال و پذیرش بار ..... ۱۶
۸. نمودار مقایسه ای ماهیانه پروازهای عبوری سال ۱۳۸۸-۱۳۸۹ ..... ۱۶



۱. میزان رشد فرودگاهها در فروردین ماه ۱۳۸۹ و مقایسه آن با فروردین ماه ۱۳۸۸ در پروازهای مسافری  
۱-۱. پروازهای داخلی

ردیف	فرودگاه	سال ۱۳۸۹			سال ۱۳۸۸			درصد رشد		
		نشست و برخاست	اعزام و پذیرش مسافر	ارسال و پذیرش بار(تن)	نشست و برخاست	اعزام و پذیرش مسافر	ارسال و پذیرش بار(تن)	نشست و برخاست	اعزام و پذیرش مسافر	ارسال و پذیرش بار
۱	مهرآباد	۸,۵۳۱	۹۵۴,۹۳۰	۸,۴۴۶,۶۸۳	۷,۹۰۸	۸۳۱,۴۷۸	۶,۹۴۳,۷۳۷	۸	۱۵	۲۲
۲	مشهد	۲,۸۴۸	۳۵۳,۷۲۹	۲,۴۰۶,۲۸۰	۲,۲۰۴	۲۶۹,۷۴۶	۱,۶۹۲,۴۸۸	۲۹	۳۱	۴۲
۳	شیراز	۱,۶۰۱	۱۶۰,۱۸۴	۱,۴۹۷,۰۵۶	۱,۵۲۱	۱۴۳,۱۵۱	۱,۳۴۴,۸۷۰	۵	۱۲	۱۱
۴	اهواز	۱,۲۰۶	۱۴۱,۵۲۳	۱,۲۲۶,۴۰۵	۱,۱۲۲	۱۲۳,۴۷۳	۱,۱۳۸,۴۵۴	۷	۱۵	۸
۵	اصفهان	۱,۲۶۶	۱۱۸,۹۱۶	۸۷۵,۵۵۷	۱,۱۰۹	۱۱۰,۱۳۵	۸۸۵,۷۷۲	۱۴	۸	-۱
۶	بندرعباس	۷۸۹	۸۵,۲۱۳	۷۳۹,۴۴۶	۷۵۲	۷۱,۱۰۶	۴۷۸,۳۰۴	۵	۲۰	۵۵
۷	تبریز	۷۱۲	۷۳,۶۵۳	۵۸۰,۵۸۳	۵۷۳	۵۸,۰۸۴	۴۴۹,۸۷۹	۲۴	۲۷	۲۹
۸	کرمان	۳۲۵	۴۶,۵۳۴	۴۴۱,۸۹۳	۲۸۰	۳۸,۱۵۷	۳۶۹,۰۹۳	۱۶	۲۲	۲۰
۹	گرمشاه	۴۴۳	۴۲,۰۵۵	۲۹۷,۰۲۵	۳۹۵	۳۴,۷۳۵	۱۶۵,۱۲۶	۱۲	۳۱	۸۰
۱۰	آبادان	۳۰۳	۳۶,۸۵۹	۴۰۴,۸۵۱	۱۷۴	۱۹,۸۸۷	۱۸۴,۷۴۴	۷۴	۸۵	۱۱۹
۱۱	زاهدان	۳۱۱	۳۵,۲۵۴	۴۶۷,۰۱۷	۲۲۹	۲۷,۰۱۵	۳۳۷,۶۴۳	۳۶	۳۰	۳۸
۱۲	یزد	۲۸۱	۲۷,۰۶۲	۱۹۴,۵۶۹	۲۴۱	۲۲,۱۹۳	۱۷۰,۲۱۸	۱۷	۲۲	۱۴
۱۳	رشت	۳۰۲	۲۶,۷۳۱	۲۳۸,۸۷۴	۲۶۸	۲۳,۱۲۵	۲۰۳,۱۰۱	۱۳	۱۶	۱۸
۱۴	بوشهر	۱۸۸	۲۶,۲۹۱	۳۱۱,۷۲۳	۲۴۱	۲۳,۵۰۶	۳۴۰,۵۶۳	-۲۲	۱۲	-۸
۱۵	ارومیه	۱۹۸	۲۴,۶۰۶	۱۵۷,۶۴۷	۱۶۶	۲۰,۴۶۴	۱۳۵,۹۴۶	۱۹	۲۰	۱۶
۱۶	اردبیل	۱۹۵	۲۱,۰۹۰	۹۳,۶۷۰	۱۴۸	۱۴,۹۵۸	۶۳,۴۵۰	۳۲	۴۱	۴۸
۱۷	گرگان	۲۲۸	۱۶,۹۶۱	۱۲۲,۶۳۶	۱۹۹	۱۴,۲۱۳	۹۰,۸۲۷	۱۵	۱۹	۳۵
۱۸	بیرجند	۱۲۴	۹,۳۵۹	۷۷,۵۲۵	۱۳۳	۹,۱۹۴	۷۶,۹۷۲	-۷	۲	۱
۱۹	ساری - دشت ناز	۱۰۰	۸,۸۶۳	۵۸,۰۰۳	۹۱	۶,۶۰۰	۳۷,۷۸۷	۱۰	۳۴	۵۳
۲۰	سنندج	۹۸	۷,۳۹۸	۴۵,۰۸۵	۵۴	۴,۵۴۳	۳۵,۱۲۲	۸۱	۶۳	۲۸
۲۱	ایلام	۹۲	۴,۹۵۱	۳۸,۳۱۰	۲۴	۱,۳۵۱	۸,۳۴۰	۲۸۳	۲۶۶	۳۵۹
۲۲	شهرکرد	۵۰	۳,۳۲۲	۱۱,۱۸۰	۴۸	۳,۳۲۴	۱۹,۲۲۲	۴	۰	-۴۲
۲۳	همدان	۵۴	۲,۹۷۲	۱۴,۸۱۰	۴۴	۱,۱۴۸	۵,۹۱۵	۲۳	۱۵۹	۱۵۰
۲۴	ایبوموسی	۶۴	۲,۷۲۵	۳۸,۵۵۰	۶۸	۲,۹۰۳	۳۱,۳۱۰	-۶	-۶	۲۳
۲۵	نوشهر	۳۶	۲,۷۲۲	۲۵,۳۰۰	۲۶	۱,۴۳۳	۱۱,۹۹۰	۳۸	۹۰	۱۱۱
۲۶	سیزوار	۳۶	۲,۶۷۵	۲۲,۲۵۰	۲۶	۲,۰۵۶	۱۶,۷۰۰	۳۸	۳۰	۳۳
۲۷	لارستان	۳۴	۲,۴۳۲	۳۲,۱۰۱	۳۴	۱,۹۷۶	۲۷,۲۸۹	-	۲۳	۱۸
۲۸	لاورد	۴۴	۲,۲۳۳	۱۷,۸۲۹	۴۶	۱,۹۲۰	۱۴,۰۰۵	-۴	۱۶	۲۷
۲۹	یاسوج	۶۰	۲,۱۹۶	۱۴,۵۲۵	۳۲	۱,۲۴۸	۶,۷۴۰	۸۸	۷۶	۱۱۶
۳۰	خرم آباد	۴۰	۲,۱۴۸	۱۱,۴۶۰	۵۸	۲,۵۲۳	۱۶,۸۵۰	-۳۱	-۱۵	-۲۲
۳۱	بندرلنگه	۴۲	۲,۱۴۷	۹,۸۸۴	۴۴	۲,۱۸۰	۱۰,۱۷۶	-۵	-۲	-۳
۳۲	بجنورد	۴۰	۱,۷۹۶	۱۲,۴۷۰	۳۸	۱,۶۰۶	۱۲,۹۷۰	۵	۱۲	-۴
۳۳	زابل	۲۲	۱,۶۱۲	۱۷,۶۰۵	۲۲	۱,۴۵۱	۱۴,۷۷۲	-	۱۱	۱۹
۳۴	زنجان	۱۸	۱,۵۴۴	۹,۶۱۸	۲۲	۱,۴۵۱	۱۴,۷۷۲	-	۱۱	۱۹
۳۵	رامسر	۲۴	۱,۲۴۹	۱۰,۶۲۰	۳۰	۱,۳۶۸	۹,۰۴۰	-۲۰	-۹	۱۷
۳۶	اراک	۱۸	۱,۲۰۱	۶,۴۸۳	۱۸	۱,۲۰۱	۶,۴۸۳	۱۰۰	۱۰۰	۱۰۰
۳۷	سیرجان	۱۶	۱,۰۶۹	۸,۲۹۰	۱۶	۴۴۴	۴,۱۴۰	-	۱۴۱	۱۰۰
۳۸	بیم	۱۶	۹۶۰	۱۰,۸۷۰	۳۰	۱,۹۷۴	۱۶,۳۹۵	-۴۷	-۵۱	-۳۴
۳۹	ایرانشهر	۱۸	۸۵۵	۸,۱۸۸	۱۸	۸۵۵	۸,۱۸۸	۱۰۰	۱۰۰	۱۰۰
۴۰	طیس	۱۴	۸۱۹	۵,۹۹۰	۲۰	۸۷۲	۷,۲۰۰	-۳۰	-۶	-۱۷
۴۱	پارس آباد مغان	۱۲	۴۸۴	۵,۴۰۰	۱۲	۵۶۵	۴,۰۳۵	-	-۱۴	۳۴
۴۲	خوی	۸	۴۴۱	۴,۵۰۰	۱۲	۷۰۸	۶,۶۵۰	-۳۳	-۳۸	-۳۲
۴۳	سهند	۶	۱۹۶	۱,۵۲۰	۱۰	۳۷۸	۳,۲۲۰	-۴۰	-۴۸	-۵۳
۴۴	چهرم	۸	۱۶۱	۱,۶۱۰	۱۰	۱۶۱	۱,۶۱۰	۱۰۰	۱۰۰	۱۰۰
۴۵	امام خمینی	۲۰۹	-	۱۹۵	-	-	-	۷	-	-
جمع		۲۱,۰۳۰	۲,۲۶۰,۱۲۱	۱۹,۰۲۱,۸۹۱	۱۸,۶۴۳	۱,۸۹۷,۱۹۱	۱۵,۳۹۱,۰۵۵	۱۳	۱۹	۲۴
۱	کیش	۱,۷۲۶	۲۲۷,۰۲۹	۲,۷۹۵,۶۷۶	۱,۵۹۱	۱۹۱,۶۰۴	۱,۹۰۱,۹۱۱	۸	۱۸	۴۷
۲	عسلویه	۴۸۶	۴۱,۵۹۱	۳۱۴,۱۹۱	۴۱۴	۳۸,۴۹۰	۲۵۷,۸۸۲	۱۷	۸	۲۲
شرکت و دو فرودگاه اختصاصی با خدمات تفریحی		۲۳,۲۴۲	۲,۵۲۸,۷۴۱	۲۲,۱۲۱,۷۵۷	۲۰,۶۴۸	۲,۱۲۷,۲۸۵	۱۷,۵۵۰,۸۴۸	۱۳	۱۹	۲۶
۳	چابهار	۱۴۷	۱۵,۵۶۹	۱۰۵,۳۳۶	۱۱۹	۹,۸۷۸	۱۳۱,۰۱۰	۲۴	۵۸	-۲۰
۴	قشم	۱۶۴	۱۵,۳۸۳	۱۳۰,۵۱۵	۱۴۵	۱۱,۱۵۴	۱۳۶,۸۳۰	۱۳	۳۸	-۵
۵	ماهشهر	۱۵۳	۱۴,۳۲۸	۱۱۳,۸۴۹	۱۴۰	۱۳,۴۶۶	۱۰۲,۰۱۵	۹	۶	۱۲
شرکت و ۵ فرودگاه اختصاصی		۲۴,۷۰۶	۲,۵۷۴,۰۲۱	۲۲,۴۸۱,۴۵۷	۲۱,۰۵۲	۲,۱۶۱,۷۸۳	۱۷,۹۲۰,۷۰۲	۱۳	۱۹	۲۵

درصد رشد			سال ۱۳۸۸			سال ۱۳۸۹			فرودگاه	ردیف
ارسال و پذیرش بار	اعزام و پذیرش مسافر	نشست و برخاست	ارسال و پذیرش (بارتن)	اعزام و پذیرش (مسافر(نفر))	نشست و برخاست (فروند)	ارسال و پذیرش (بارتن)	اعزام و پذیرش (مسافر(نفر))	نشست و برخاست (فروند)		
۸	۱۷	۹	۸,۷۳۵,۰۰۰	۳۸۵,۸۱۴	۲,۵۶۹	۹,۴۶۳,۳۰۹	۴۵۲,۵۸۶	۲,۷۹۲	امام خمینی	۱
۱۷	-۴۹	-۵	۶۸۵,۳۱۵	۱۰۲,۰۵۹	۵۵۳	۸۰۰,۳۵۸	۵۲,۳۵۵	۵۲۸	مشهد	۲
-۲۰	-۳۱	۲	۷۸۸,۶۱۹	۴۷,۰۴۵	۳۱۸	۶۳۱,۸۶۱	۳۲,۶۳۶	۳۲۵	شیراز	۳
-۴۵	-۵۰	-۱۵	۶۷۵,۸۴۵	۴۶,۱۷۲	۲۲۰	۳۷۴,۲۷۵	۲۳,۰۸۵	۱۸۷	اصفهان	۴
-۶	-۱۸	۴۰	۳۲۱,۹۲۵	۲۵,۵۷۳	۱۶۳	۳۰۳,۴۰۰	۲۰,۸۸۴	۲۲۸	تبریز	۵
۵	-۳۴	-۱۶	۱۶۰,۹۰۰	۱۵,۸۶۷	۹۲	۱۶۸,۱۴۸	۱۰,۵۳۴	۷۷	اهواز	۶
۱۳۲	-۲۷	-۳۶	۴۷,۸۸۸	۱۳,۶۸۶	۱۶۱	۱۱۱,۰۲۲	۱۰,۰۳۲	۱۰۳	بندرعباس	۷
۱۷	۱۴	۹	۱۸۲,۵۱۹	۷,۲۶۹	۸۶	۲۱۳,۸۶۸	۸,۲۹۱	۹۴	لارستان	
-۶۰	-۴۹	-۳۵	۶۰,۵۱۱	۴,۶۶۲	۳۷	۲۴,۰۴۷	۲,۳۹۹	۲۴	بوشهر	۸
-۸۸	-۷۹	-۶۹	۱۷۷,۱۶۳	۱۰,۱۰۵	۵۱	۲۰,۴۵۰	۲,۱۲۴	۱۶	یزد	۹
-۹۰	-۷۷	-۷۴	۲۰۱,۳۸۲	۷,۹۰۲	۵۰	۲۰,۹۷۰	۱,۸۰۳	۱۳	کرمان	۱۰
-۸۸	-۷۷	-۵۷	۱۶۳,۸۵۰	۷,۵۴۹	۳۷	۱۸,۹۱۵	۱,۷۳۱	۱۶	رشت	۱۱
-۷۷	-۶۶	-۴۷	۹۹,۲۰۰	۴,۶۳۸	۱۹	۲۳,۲۰۰	۱,۵۷۲	۱۰	گرگان	۱۲
-۴۹	-۶۲	-۱۲	۵۱,۸۲۰	۴,۱۰۴	۲۶	۲۶,۴۹۰	۱,۵۴۶	۲۳	زاهدان	۱۳
-۲	-۴	-۷	۳۴,۸۸۶	۱,۵۹۱	۲۸	۳۴,۲۴۴	۱,۵۲۲	۲۶	لامرد	۱۴
-۶۶	-۶۹	۱۰	۶۶,۶۸۵	۴,۳۸۹	۲۰	۲۲,۸۷۱	۱,۳۷۰	۲۲	ارومیه	۱۵
۱۰۰	-۶۹	-۵۰	.	۲,۴۵۷	۱۰	۲,۳۵۰	۷۷۱	۵	اردبیل	۱۶
-۹۷	-۹۶	-۹۰	۳۵۸,۰۰۰	۱۷,۹۱۸	۸۴	۹,۰۰۰	۶۳۰	۸	ساری - دشت ناز	۱۷
۱۰۰	۱۰۰	۱۰۰				۶,۸۰۰	۵۶۲	۴	آبادان	۱۸
-	۲۶	۰	۴,۳۰۵	۳۵۸	۸	۱۰,۰۵۰	۴۵۰	۸	بندرلنگه	۱۹
-۸۶	-۲۸	-۲۰	۱۲,۷۵۰	۴۸۶	۱۰	۱,۷۵۰	۳۵۲	۸	شهرکرد	۲۰
-	-۹۸	-۹۷	.	۶,۵۷۶	۲۹	۸۰۰	۱۵۵	۱	کرمانشاه	۲۱
.	-۱۰۰	-۱۰۰	۳۰,۸۰۰	۹۳۲	۷				بیرجند	۲۲
-۱۰۰	-۱۰۰	-۱۰۰	۳۰,۸۷,۹۰۰	۱۲۳,۸۹۰	۳۸۴				مهرآباد	۲۳
-۲۳	-۲۵	-۹	۱۵,۹۴۷,۲۶۳	۸۴۱,۰۴۲	۴,۹۶۲	۱۲,۲۸۸,۱۷۸	۶۲۷,۳۹۰	۴,۵۱۸	جمع	
۶	۹	۶	۱۳۵,۱۲۹	۱۱,۹۳۸	۳۰۰	۱۴۳,۴۰۳	۱۳۰,۰۱۴	۳۱۹	کیش	۱
-۳۶	-۴۷	-۵۶	۲۲,۲۰۰	۱,۳۳۹	۱۸	۱۴,۲۰۷	۷۰۳	۸	عسلویه	۲
-۲۳	-۲۵	-۸	۱۶,۱۰۴,۵۹۲	۸۵۴,۳۱۹	۵,۲۸۰	۱۲,۴۴۵,۷۸۸	۶۴۱,۱۰۷	۴,۸۴۵	شرکت و دو فرودگاه اختصاصی با خدمات ناوبری	
۴۵	۸۸	۱۵۰	۲۱,۰۰۰	۷۴۶	۱۲	۳۰,۴۸۲	۱,۴۰۱	۳۰	چابهار	۳
۴۷۱	-۳۰	۵۳	۱۱,۴۰۲	۹,۶۰۱	۷۰	۶۵,۰۸۸	۶,۷۱۳	۱۰۷	قشم	۴
-۲۲	-۲۵	-۷	۱۶,۱۳۶,۹۹۴	۸۶۴,۶۶۶	۵,۳۶۲	۱۲,۵۴۱,۳۵۸	۶۴۹,۲۲۱	۴,۹۸۲	شرکت و ۵ فرودگاه اختصاصی	

۳-۱. کل پروازهای مسافری

ردیف	فرودگاه	سال ۱۳۸۹			سال ۱۳۸۸			درصد رشد		
		نشت و برخاست (فروند)	اعزام و پذیرش مسافر(فتر)	ارسال و پذیرش بار(ن)	نشت و برخاست (فروند)	اعزام و پذیرش مسافر(فتر)	ارسال و پذیرش بار(ن)	نشت و برخاست	اعزام و پذیرش مسافر	ارسال و پذیرش بار
۱	مهرآباد	۸۵۳۱	۹۵۴،۹۳۰	۸،۴۴۶،۶۸۳	۸،۲۹۲	۹۵۵،۳۶۸	۱۰،۰۳۱،۶۳۷	۳	۰	-۱۶
۲	امام خمینی	۳،۰۰۱	۴۵۲،۵۸۶	۹،۴۶۳،۳۰۹	۲،۷۶۴	۳۸۵،۸۱۴	۸،۷۳۵،۰۰۰	۹	۱۷	۸
۳	مشهد	۳،۳۷۶	۴۰۶،۰۸۴	۳،۲۰۶،۶۳۸	۲،۷۵۷	۳۷۱،۸۰۵	۲،۳۷۷،۸۰۳	۲۲	۹	۳۵
۴	شیراز	۱،۹۲۶	۱۹۲،۸۲۰	۲،۱۲۸،۹۱۷	۱،۸۳۹	۱۹۰،۱۹۶	۲،۱۳۳،۴۸۹	۵	۱	۰
۵	اهواز	۱،۲۸۳	۱۵۲،۰۵۷	۱،۳۹۴،۵۵۳	۱،۲۱۴	۱۳۹،۳۴۰	۱،۲۹۹،۳۵۴	۶	۹	۷
۶	اصفهان	۱،۴۵۳	۱۴۲،۰۰۱	۱،۲۴۹،۸۳۲	۱،۳۲۹	۱۵۶،۳۰۷	۱،۵۶۱،۶۱۷	۹	-۹	-۲۰
۷	بندرعباس	۸۹۲	۹۵،۲۴۵	۸۵۰،۴۶۸	۹۱۳	۸۴،۷۹۲	۵۲۶،۱۹۲	-۲	۱۲	۶۲
۸	تبریز	۹۴۰	۹۴،۵۳۷	۸۸۳،۹۸۳	۷۳۶	۸۳،۶۵۷	۷۷۱،۸۰۴	۲۸	۱۳	۱۵
۹	کرمان	۳۳۸	۴۸،۳۳۷	۴۶۲،۸۶۳	۳۳۰	۴۶،۰۵۹	۵۷۰،۴۷۵	۲	۵	-۱۹
۱۰	کرمانشاه	۴۴۴	۴۲،۲۱۰	۲۹۷،۸۲۵	۴۲۴	۴۱،۳۱۱	۱۶۵،۱۲۶	۵	۲	۸۰
۱۱	آبادان	۳۰۷	۳۷،۴۲۱	۴۱۱،۶۵۱	۱۷۴	۱۹،۸۸۷	۱۸۴،۷۴۴	۷۶	۸۸	۱۲۳
۱۲	زاهدان	۳۳۴	۳۶،۸۰۰	۴۹۳،۵۰۷	۲۵۵	۳۱،۱۱۹	۳۹۰،۴۶۳	۳۱	۱۸	۲۷
۱۳	یزد	۲۹۷	۲۹،۱۸۶	۲۱۵،۰۱۹	۲۹۲	۳۲،۲۹۸	۳۴۷،۳۸۱	۲	-۱۰	-۳۸
۱۴	یوشهر	۲۱۲	۲۸،۶۹۰	۳۳۵،۷۷۰	۲۷۸	۲۸،۱۶۸	۴۰۱،۰۷۴	-۲۴	۲	-۱۶
۱۵	رشت	۳۱۸	۲۸،۴۶۲	۲۵۷،۷۸۹	۳۰۵	۳۰،۶۷۴	۳۶۶،۹۵۱	۴	-۷	-۳۰
۱۶	ارومیه	۲۲۰	۲۵،۹۷۶	۱۸۰،۵۱۸	۱۸۶	۲۴،۸۵۳	۲۰۲،۶۳۱	۱۸	۵	-۱۱
۱۷	اردبیل	۲۰۰	۲۱،۸۶۱	۹۶،۰۲۰	۱۵۸	۱۷،۴۱۵	۶۳،۴۵۰	۲۷	۲۶	۵۱
۱۸	گرگان	۲۳۸	۱۸،۵۳۳	۱۴۵،۸۳۶	۲۱۸	۱۸،۸۵۱	۱۹۰،۰۲۷	۹	-۲	-۲۳
۱۹	لارستان	۱۲۸	۱۰،۰۷۲۳	۲۴۵،۹۶۹	۱۲۰	۹،۲۴۵	۲۰۹،۸۰۸	۷	۱۶	۱۷
۲۰	ساری - دشت ناز	۱۰۸	۹،۴۹۳	۶۷،۰۰۳	۱۷۵	۲۴،۵۱۸	۳۹۵،۷۸۷	-۳۸	-۶۱	-۸۳
۲۱	بیرجند	۱۲۴	۹،۳۵۹	۷۷،۵۲۵	۱۴۰	۱۰،۱۲۶	۱۰۷،۷۷۲	-۱۱	-۸	-۲۸
۲۲	سنندج	۹۸	۷،۳۹۸	۴۵،۰۸۵	۵۴	۴،۵۴۳	۳۵،۱۲۲	۸۱	۶۳	۲۸
۲۳	ایلام	۹۲	۴،۹۵۱	۳۸،۳۱۰	۲۴	۱،۳۵۱	۸،۳۴۰	۲۸۳	۲۶۶	۳۵۹
۲۴	لامرد	۷۰	۳،۷۵۵	۵۲،۰۷۳	۷۴	۳،۵۱۱	۴۸،۸۹۱	-۵	۷	۷
۲۵	شهرکرد	۵۸	۳،۶۷۴	۱۲،۹۳۰	۵۸	۳،۸۱۰	۳۱،۹۷۲	۰	-۴	-۶۰
۲۶	همدان	۵۴	۲،۹۷۲	۱۴،۸۱۰	۴۴	۱،۱۴۸	۵،۹۱۵	۲۳	۱۵۹	۱۵۰
۲۷	ابوموسی	۶۴	۲،۷۲۵	۳۸،۵۵۰	۶۸	۲،۹۰۳	۳۱،۳۱۰	-۶	-۶	۲۳
۲۸	نوشهر	۳۶	۲،۷۲۲	۲۵،۳۰۰	۲۶	۱،۴۳۳	۱۱،۹۹۰	۳۸	۹۰	۱۱۱
۲۹	سبزوار	۳۶	۲،۶۷۵	۲۲،۶۵۰	۲۶	۲،۰۵۶	۱۶،۷۰۰	۳۸	۳۰	۳۳
۳۰	بندر لنگه	۵۰	۲،۵۹۷	۱۹،۹۳۴	۵۲	۲،۵۳۸	۱۴،۴۸۱	-۴	۲	۳۸
۳۱	ياسوج	۶۰	۲،۱۹۶	۱۴،۵۲۵	۳۲	۱،۲۴۸	۶،۷۴۰	۸۸	۷۶	۱۱۶
۳۲	خرم آباد	۴۰	۲،۱۴۸	۱۱،۴۶۰	۵۸	۲،۵۲۳	۱۶،۸۵۰	-۳۱	-۱۵	-۳۲
۳۳	بجنورد	۴۰	۱،۷۹۶	۱۲،۴۷۰	۳۸	۱،۶۰۶	۱۲،۹۷۰	۵	۱۲	-۴
۳۴	زابل	۲۲	۱،۶۱۲	۱۷،۶۰۵	۲۲	۱،۴۵۱	۱۴،۷۷۲	۰	۱۱	۱۹
۳۵	زنجان	۱۸	۱،۵۴۴	۹،۶۱۸				۱۰۰	۱۰۰	۱۰۰
۳۶	رامسر	۲۴	۱،۲۴۹	۱۰،۶۲۰	۳۰	۱،۳۶۸	۹،۰۴۰	-۲۰	-۹	۱۷
۳۷	اراک	۱۸	۱،۲۰۱	۶،۴۸۳				۱۰۰	۱۰۰	۱۰۰
۳۸	سیرجان	۱۶	۱،۰۶۹	۸،۲۹۰	۱۶	۴۴۴	۴،۱۴۰	۰	۱۴۱	۱۰۰
۳۹	بم	۱۶	۹۶۰	۱۰،۸۷۰	۳۰	۱،۹۷۴	۱۶،۳۹۵	-۴۷	-۵۱	-۳۴
۴۰	ایران شهر	۱۸	۸۵۵	۸،۱۸۸				۱۰۰	۱۰۰	۱۰۰
۴۱	طیس	۱۴	۸۱۹	۵،۹۹۰	۲۰	۸۷۲	۷،۲۰۰	-۳۰	-۶	-۱۷
۴۲	پارس آباد مغان	۱۲	۴۸۴	۵،۴۰۰	۱۲	۵۶۵	۴۰،۳۵	۰	-۱۴	۳۴
۴۳	خوی	۸	۴۴۱	۳،۵۰۰	۱۲	۷۰۸	۶،۶۵۰	-۳۳	-۳۸	-۳۲
۴۴	سهند	۶	۱۹۶	۱،۵۲۰	۱۰	۳۷۸	۳،۲۲۰	-۴۰	-۴۸	-۵۳
۴۵	جهرم	۸	۱۶۱	۱،۶۱۰				۱۰۰	۱۰۰	۱۰۰
	جمع	۲۵،۵۴۸	۲،۸۸۷،۵۱۱	۳۱،۳۱۰،۶۶۹	۲۳،۶۰۵	۲،۷۳۸،۲۳۳	۳۱،۳۳۸،۳۱۸	۸	۵	۰
۱	کیش	۲۰،۰۴۵	۲۴۰،۰۴۳	۲،۹۳۹،۰۷۹	۱،۸۹۱	۲۰۳،۵۴۲	۲۰،۳۷۰،۰۴۰	۸	۱۸	۴۴
۲	عسلویه	۴۹۴	۴۲،۲۹۴	۳۲۸،۳۹۸	۴۳۲	۳۹،۸۲۹	۲۸۰،۰۸۲	۱۴	۶	۱۷
	شرکت و دو فرودگاه اختصاصی با خدمات ناوبری	۲۸،۰۸۷	۳،۱۶۹،۸۴۸	۳۴،۵۷۷،۵۴۵	۲۵،۹۲۸	۲،۹۸۱،۶۰۴	۳۲،۶۵۵،۴۴۰	۸	۶	۳
۳	چابهار	۱۷۷	۱۶،۹۷۰	۱۳۵،۸۱۸	۱۳۱	۱۰،۶۲۴	۱۵۲،۰۱۰	۳۵	۶۰	-۱۱
۴	قشم	۲۷۱	۲۲،۰۹۶	۱۹۵،۶۰۳	۲۱۵	۲۰،۷۵۵	۱۴۸،۳۳۲	۲۶	۶	۳۲
۵	ماهشهر	۱۵۳	۱۴،۳۲۸	۱۱۳،۸۴۹	۱۴۰	۱۳،۴۶۶	۱۰۲،۰۱۵	۹	۶	۱۲
	شرکت و ۵ فرودگاه اختصاصی	۲۸،۶۸۸	۳،۲۲۳،۲۴۲	۳۵،۰۲۲،۸۱۵	۲۶،۴۱۴	۳،۰۲۶،۴۴۹	۳۴،۰۵۷،۶۹۷	۹	۷	۳

۲. درصد و درصد تجمعی عملکرد فرودگاه ها در فروردین ماه ۱۳۸۹

۱-۲. پروازهای داخلی


ارسال و پذیرش بار			
درصد تجمعی	درصد	بار (کیلوگرم)	فرودگاه
۴۴.۴۱	۴۴.۴۱	۸,۴۴۶,۶۸۳	مهرآباد
۵۷.۰۶	۱۲.۶۵	۲,۴۰۶,۲۸۰	مشهد
۶۴.۹۳	۷.۸۷	۱,۴۹۷,۰۵۶	شیراز
۷۱.۳۷	۶.۴۵	۱,۲۲۶,۴۰۵	اهواز
۷۵.۹۸	۴.۶۰	۸۷۵,۵۵۷	اصفهان
۷۹.۸۶	۳.۸۹	۷۳۹,۴۴۶	بندرعباس
۸۲.۹۲	۳.۰۵	۵۸۰,۵۸۳	تبریز
۸۵.۳۷	۲.۴۶	۴۶۷,۰۱۷	زاهدان
۸۷.۶۹	۲.۳۲	۴۴۱,۸۹۳	کرمان
۸۹.۸۲	۲.۱۳	۴۰۴,۸۵۱	آبادان
۹۱.۴۶	۱.۶۴	۳۱۱,۷۲۳	بوشهر
۹۳.۰۲	۱.۵۶	۲۹۷,۰۲۵	کرمانشاه
۹۴.۲۸	۱.۲۶	۲۳۸,۸۷۴	رشت
۹۵.۳۰	۱.۰۲	۱۹۴,۵۶۹	یزد
۹۶.۱۳	۰.۸۳	۱۵۷,۶۴۷	ارومیه
۹۶.۷۷	۰.۶۴	۱۲۲,۶۳۶	گرگان
۹۷.۲۷	۰.۴۹	۹۳,۶۷۰	اردبیل
۹۷.۶۷	۰.۴۱	۷۷,۵۲۵	بیرجند
۹۷.۹۸	۰.۳۰	۵۸,۰۰۳	ساری - دشت ناز
۹۸.۲۲	۰.۲۴	۴۵,۰۸۵	سنندج
۹۸.۴۲	۰.۲۰	۳۸,۵۵۰	ابوموسی
۹۸.۶۲	۰.۲۰	۳۸,۳۱۰	ایلام
۹۸.۷۹	۰.۱۷	۳۲,۱۰۱	لارستان
۹۸.۹۲	۰.۱۳	۲۵,۳۰۰	نوشهر
۹۹.۰۴	۰.۱۲	۲۲,۲۵۰	سبزوار
۹۹.۱۳	۰.۰۹	۱۷,۸۲۹	لامرد
۹۹.۲۳	۰.۰۹	۱۷,۶۰۵	زابل
۹۹.۳۰	۰.۰۸	۱۴,۸۱۰	همدان
۹۹.۳۸	۰.۰۸	۱۴,۵۲۵	یاسوج
۹۹.۴۴	۰.۰۷	۱۲,۴۷۰	بجنورد
۹۹.۵۱	۰.۰۶	۱۱,۴۶۰	خرم آباد
۹۹.۵۶	۰.۰۶	۱۱,۱۸۰	شهرکرد
۹۹.۶۲	۰.۰۶	۱۰,۸۷۰	بم
۹۹.۶۸	۰.۰۶	۱۰,۶۲۰	رامسر
۹۹.۷۳	۰.۰۵	۹,۸۸۴	بندرلنگه
۹۹.۷۸	۰.۰۵	۹,۶۱۸	زنجان
۹۹.۸۲	۰.۰۴	۸,۲۹۰	سیرجان
۹۹.۸۷	۰.۰۴	۸,۱۸۸	ایرانشهر
۹۹.۹۰	۰.۰۳	۶,۴۸۳	اراک
۹۹.۹۳	۰.۰۳	۵,۹۹۰	طیسی
۹۹.۹۶	۰.۰۳	۵,۴۰۰	پارس آباد مغان
۹۹.۹۸	۰.۰۲	۴,۵۰۰	خوی
۹۹.۹۹	۰.۰۱	۱,۶۱۰	چهرم
۱۰۰.۰۰	۰.۰۱	۱,۵۲۰	سهند
-	۱۰۰	۱۹,۰۲۱,۸۹۱	جمع

اعزام و پذیرش مسافر			
درصد تجمعی	درصد	نفر	فرودگاه
۴۲.۲۵	۴۲.۲۵	۹۵۴,۹۳۰	مهرآباد
۵۷.۹۰	۱۵.۶۵	۳۵۳,۷۲۹	مشهد
۶۴.۹۹	۷.۰۹	۱۶۰,۱۸۴	شیراز
۷۱.۲۵	۶.۲۶	۱۴۱,۵۲۳	اهواز
۷۶.۵۱	۵.۲۶	۱۱۸,۹۱۶	اصفهان
۸۰.۲۸	۳.۷۷	۸۵,۲۱۳	بندرعباس
۸۳.۵۴	۳.۲۶	۷۳,۶۵۳	تبریز
۸۵.۶۰	۲.۰۶	۴۶,۵۳۴	کرمان
۸۷.۴۶	۱.۸۶	۴۲,۰۵۵	کرمانشاه
۸۹.۰۹	۱.۶۳	۳۶,۸۵۹	آبادان
۹۰.۶۵	۱.۵۶	۳۵,۲۵۴	زاهدان
۹۱.۸۵	۱.۲۰	۲۷,۰۶۲	یزد
۹۳.۰۳	۱.۱۸	۲۶,۷۳۱	رشت
۹۴.۲۰	۱.۱۶	۲۶,۲۹۱	بوشهر
۹۵.۲۸	۱.۰۹	۲۴,۶۰۶	ارومیه
۹۶.۲۲	۰.۹۳	۲۱,۰۹۰	اردبیل
۹۶.۹۷	۰.۷۵	۱۶,۹۶۱	گرگان
۹۷.۳۸	۰.۴۱	۹,۳۵۹	بیرجند
۹۷.۷۷	۰.۳۹	۸,۸۶۳	ساری - دشت ناز
۹۸.۱۰	۰.۳۳	۷,۳۹۸	سنندج
۹۸.۳۲	۰.۲۲	۴,۹۵۱	ایلام
۹۸.۴۷	۰.۱۵	۳,۳۲۲	شهرکرد
۹۸.۶۰	۰.۱۳	۲,۹۷۲	همدان
۹۸.۷۲	۰.۱۲	۲,۷۲۵	ابوموسی
۹۸.۸۴	۰.۱۲	۲,۷۲۲	نوشهر
۹۸.۹۶	۰.۱۲	۲,۶۷۵	سبزوار
۹۹.۰۷	۰.۱۱	۲,۴۳۲	لارستان
۹۹.۱۶	۰.۱۰	۲,۲۳۳	لامرد
۹۹.۲۶	۰.۱۰	۲,۱۹۶	یاسوج
۹۹.۳۶	۰.۱۰	۲,۱۴۸	خرم آباد
۹۹.۴۵	۰.۰۹	۲,۱۴۷	بندرلنگه
۹۹.۵۳	۰.۰۸	۱,۷۹۶	بجنورد
۹۹.۶۰	۰.۰۷	۱,۶۱۲	زابل
۹۹.۶۷	۰.۰۷	۱,۵۴۴	زنجان
۹۹.۷۳	۰.۰۶	۱,۲۴۹	رامسر
۹۹.۷۸	۰.۰۵	۱,۲۰۱	اراک
۹۹.۸۳	۰.۰۵	۱,۰۶۹	سیرجان
۹۹.۸۷	۰.۰۴	۹۶۰	بم
۹۹.۹۱	۰.۰۴	۸۵۵	ایرانشهر
۹۹.۹۴	۰.۰۴	۸۱۹	طیسی
۹۹.۹۶	۰.۰۲	۴۸۴	پارس آباد مغان
۹۹.۹۸	۰.۰۲	۴۴۱	خوی
۹۹.۹۹	۰.۰۱	۱۹۶	سهند
۱۰۰.۰۰	۰.۰۱	۱۶۱	چهرم
-	۱۰۰	۲,۲۶۰,۱۲۱	جمع

نشست و برخاست				ردیف
درصد تجمعی	درصد	پرواز	فرودگاه	
۴۰.۵۷	۴۰.۵۷	۸,۵۳۱	مهرآباد	۱
۵۴.۱۱	۱۳.۵۴	۲,۸۴۸	مشهد	۲
۶۱.۷۲	۷.۶۱	۱,۶۰۱	شیراز	۳
۶۷.۷۴	۶.۰۲	۱,۲۶۶	اصفهان	۴
۷۳.۴۸	۵.۷۳	۱,۲۰۶	اهواز	۵
۷۷.۲۳	۳.۷۵	۷۸۹	بندرعباس	۶
۸۰.۶۱	۳.۳۹	۷۱۲	تبریز	۷
۸۲.۷۲	۲.۱۱	۴۴۳	کرمانشاه	۸
۸۴.۲۷	۱.۵۵	۳۲۵	کرمان	۹
۸۵.۷۴	۱.۴۸	۳۱۱	زاهدان	۱۰
۸۷.۱۸	۱.۴۴	۳۰۳	آبادان	۱۱
۸۸.۶۲	۱.۴۴	۳۰۲	رشت	۱۲
۸۹.۹۶	۱.۳۴	۲۸۱	یزد	۱۳
۹۱.۰۴	۱.۰۸	۲۲۸	گرگان	۱۴
۹۲.۰۴	۰.۹۹	۲۰۹	امام خمینی	۱۵
۹۲.۹۸	۰.۹۴	۱۹۸	ارومیه	۱۶
۹۳.۹۰	۰.۹۳	۱۹۵	اردبیل	۱۷
۹۴.۸۰	۰.۸۹	۱۸۸	بوشهر	۱۸
۹۵.۳۹	۰.۵۹	۱۲۴	بیرجند	۱۹
۹۵.۸۶	۰.۴۸	۱۰۰	ساری - دشت ناز	۲۰
۹۶.۳۳	۰.۴۷	۹۸	سنندج	۲۱
۹۶.۷۷	۰.۴۴	۹۲	ایلام	۲۲
۹۷.۰۷	۰.۳۰	۶۴	ابوموسی	۲۳
۹۷.۳۶	۰.۲۹	۶۰	یاسوج	۲۴
۹۷.۶۱	۰.۲۶	۵۴	همدان	۲۵
۹۷.۸۵	۰.۲۴	۵۰	شهرکرد	۲۶
۹۸.۰۶	۰.۲۱	۴۴	لامرد	۲۷
۹۸.۲۶	۰.۲۰	۴۲	بندرلنگه	۲۸
۹۸.۴۵	۰.۱۹	۴۰	خرم آباد	۲۹
۹۸.۶۴	۰.۱۹	۴۰	بجنورد	۳۰
۹۸.۸۱	۰.۱۷	۳۶	نوشهر	۳۱
۹۸.۹۸	۰.۱۷	۳۶	سبزوار	۳۲
۹۹.۱۴	۰.۱۶	۳۴	لارستان	۳۳
۹۹.۲۶	۰.۱۱	۲۴	رامسر	۳۴
۹۹.۳۶	۰.۱۰	۲۲	زابل	۳۵
۹۹.۴۵	۰.۰۹	۱۸	زنجان	۳۶
۹۹.۵۳	۰.۰۹	۱۸	اراک	۳۷
۹۹.۶۲	۰.۰۹	۱۸	ایرانشهر	۳۸
۹۹.۷۰	۰.۰۸	۱۶	سیرجان	۳۹
۹۹.۷۷	۰.۰۸	۱۶	بم	۴۰
۹۹.۸۴	۰.۰۷	۱۴	طیسی	۴۱
۹۹.۹۰	۰.۰۶	۱۲	پارس آباد مغان	۴۲
۹۹.۹۳	۰.۰۴	۸	خوی	۴۳
۹۹.۹۷	۰.۰۴	۸	چهرم	۴۴
۱۰۰.۰۰	۰.۰۳	۶	سهند	۴۵
-	۱۰۰	۲۱,۰۳۰	جمع	



ارسال و پذیرش بار				اعزام و پذیرش مسافر				نشست و برخاست				ردیف
درصد تجمعی	درصد	بار(کیلوگرم)	فرودگاه	درصد تجمعی	درصد	مسافر	فرودگاه	درصد تجمعی	درصد	پرواز	فرودگاه	
۷۷.۰۱	۷۷.۰۱	۹,۴۶۳,۳۰۹	امام خمینی	۷۲.۱۴	۷۲.۱۴	۴۵۲,۵۸۶	امام خمینی	۶۱.۸۰	۶۱.۸۰	۲,۷۹۲	امام خمینی	۱
۸۳.۵۲	۶.۵۱	۸۰۰,۳۵۸	مشهد	۸۰.۴۸	۸.۳۴	۵۲,۳۵۵	مشهد	۷۳.۴۸	۱۱.۶۹	۵۲۸	مشهد	۲
۸۸.۶۷	۵.۱۴	۶۳۱,۸۶۱	شیراز	۸۵.۶۸	۵.۲۰	۳۲,۶۳۶	شیراز	۸۰.۶۸	۷.۱۹	۳۲۵	شیراز	۳
۹۱.۷۱	۳.۰۵	۳۷۴,۲۷۵	اصفهان	۸۹.۳۶	۳.۶۸	۲۳,۰۸۵	اصفهان	۸۵.۷۲	۵.۰۵	۲۲۸	تبریز	۴
۹۴.۱۸	۲.۴۷	۳۰۳,۴۰۰	تبریز	۹۲.۶۹	۳.۳۳	۲۰,۸۸۴	تبریز	۸۹.۸۶	۴.۱۴	۱۸۷	اصفهان	۵
۹۵.۹۲	۱.۷۴	۲۱۳,۸۶۸	لارستان	۹۴.۳۷	۱.۶۸	۱۰,۵۳۴	اهواز	۹۲.۱۴	۲.۲۸	۱۰۳	بندرعباس	۶
۹۷.۲۹	۱.۳۷	۱۶۸,۱۴۸	اهواز	۹۵.۹۷	۱.۶۰	۱۰,۰۳۲	بندرعباس	۹۴.۲۲	۲.۰۸	۹۴	لارستان	۷
۹۸.۱۹	-۰.۹۰	۱۱۱,۰۲۲	بندرعباس	۹۷.۲۹	۱.۳۲	۸,۲۹۱	لارستان	۹۵.۹۳	۱.۷۰	۷۷	اهواز	۸
۹۸.۴۷	-۰.۲۸	۳۴,۲۴۴	لامرد	۹۷.۶۷	-۰.۳۸	۲,۳۹۹	بوشهر	۹۶.۵۰	-۰.۵۸	۲۶	لامرد	۹
۹۸.۶۹	-۰.۲۲	۲۶,۴۹۰	زاهدان	۹۸.۰۱	-۰.۳۴	۲,۱۲۴	یزد	۹۷.۰۳	-۰.۵۳	۲۴	بوشهر	۱۰
۹۸.۸۸	-۰.۲۰	۲۴,۰۴۷	بوشهر	۹۸.۳۰	-۰.۲۹	۱,۸۰۳	کرمان	۹۷.۵۴	-۰.۵۱	۲۳	زاهدان	۱۱
۹۹.۰۷	-۰.۱۹	۲۳,۲۰۰	گرگان	۹۸.۵۸	-۰.۲۸	۱,۷۳۱	رشت	۹۸.۰۳	-۰.۴۹	۲۲	ارومیه	۱۲
۹۹.۲۶	-۰.۱۹	۲۲,۸۷۱	ارومیه	۹۸.۸۳	-۰.۲۵	۱,۵۷۲	گرگان	۹۸.۳۸	-۰.۳۵	۱۶	یزد	۱۳
۹۹.۴۳	-۰.۱۷	۲۰,۹۷۰	کرمان	۹۹.۰۷	-۰.۲۵	۱,۵۴۶	زاهدان	۹۸.۷۴	-۰.۳۵	۱۶	رشت	۱۴
۹۹.۶۰	-۰.۱۷	۲۰,۴۵۰	یزد	۹۹.۳۲	-۰.۲۴	۱,۵۲۲	لامرد	۹۹.۰۳	-۰.۲۹	۱۳	کرمان	۱۵
۹۹.۷۵	-۰.۱۵	۱۸,۹۱۵	رشت	۹۹.۵۳	-۰.۲۲	۱,۳۷۰	ارومیه	۹۹.۲۵	-۰.۲۲	۱۰	گرگان	۱۶
۹۹.۸۳	-۰.۰۸	۱۰,۰۵۰	بندرلنگه	۹۹.۶۶	-۰.۱۲	۷۷۱	اردبیل	۹۹.۴۲	-۰.۱۸	۸	ساری - دشت ناز	۱۷
۹۹.۹۰	-۰.۰۷	۹,۰۰۰	ساری - دشت ناز	۹۹.۷۶	-۰.۱۰	۶۳۰	ساری - دشت ناز	۹۹.۶۰	-۰.۱۸	۸	بندرلنگه	۱۸
۹۹.۹۶	-۰.۰۶	۶,۸۰۰	آبادان	۹۹.۸۵	-۰.۰۹	۵۶۲	آبادان	۹۹.۷۸	-۰.۱۸	۸	شهرکرد	۱۹
۹۹.۹۸	-۰.۰۲	۲,۳۵۰	اردبیل	۹۹.۹۲	-۰.۰۷	۴۵۰	بندرلنگه	۹۹.۸۹	-۰.۱۱	۵	اردبیل	۲۰
۹۹.۹۹	-۰.۰۱	۱,۷۵۰	شهرکرد	۹۹.۹۸	-۰.۰۶	۳۵۲	شهرکرد	۹۹.۹۸	-۰.۰۹	۴	آبادان	۲۱
۱۰۰.۰۰	-۰.۰۱	۸۰۰	کرمانشاه	۱۰۰.۰۰	-۰.۰۲	۱۵۵	کرمانشاه	۱۰۰.۰۰	-۰.۰۲	۱	کرمانشاه	۲۲
-	۱۰۰	۱۲,۲۸۸,۱۷۸	جمع	-	۱۰۰	۶۲۷,۳۹۰	جمع	-	۱۰۰	۴,۵۱۸	جمع	



۲-۳. کل پروازهای مسافری

ارسال و پذیرش بار				اعزام و پذیرش مسافر				نشست و برخاست				ردیف
درصد تجمعی	درصد	بار(کیلوگرم)	فرودگاه	درصد تجمعی	درصد	مسافر	فرودگاه	درصد تجمعی	درصد	پرواز	فرودگاه	
۲۹.۴۱	۲۹.۴۱	۹,۴۶۳,۳۰۹	امام خمینی	۳۳.۳۹	۳۳.۳۹	۹۵۴,۹۳۰	مهرآباد	۳۳.۳۹	۳۳.۳۹	۸,۵۳۱	مهرآباد	۱
۳۹.۶۹	۱۰.۲۸	۸,۴۴۶,۶۸۳	مهرآباد	۴۵.۱۴	۱۱.۷۵	۴۵۲,۵۸۶	امام خمینی	۴۵.۱۴	۱۱.۷۵	۳,۰۰۱	امام خمینی	۲
۶۵.۲۰	۲۵.۵۱	۳,۲۰۶,۶۳۸	مشهد	۵۸.۳۵	۱۳.۲۱	۴۰۶,۰۸۴	مشهد	۵۸.۳۵	۱۳.۲۱	۳,۳۷۶	مشهد	۳
۷۲.۴۵	۷.۲۵	۲,۱۲۸,۹۱۷	شیراز	۶۵.۸۹	۷.۵۴	۱۹۲,۸۲۰	شیراز	۶۵.۸۹	۷.۵۴	۱,۹۲۶	شیراز	۴
۷۶.۶۱	۴.۱۶	۱,۳۹۴,۵۵۳	اهواز	۷۰.۹۱	۵.۰۲	۱۵۲,۰۵۷	اهواز	۷۰.۹۱	۵.۰۲	۱,۲۸۳	اهواز	۵
۸۱.۸۶	۵.۲۵	۱,۲۴۹,۸۳۲	اصفهان	۷۶.۶۰	۵.۶۹	۱۴۲,۰۰۱	اصفهان	۷۶.۶۰	۵.۶۹	۱,۴۵۳	اصفهان	۶
۸۴.۶۸	۲.۸۱	۸۸۳,۹۸۳	تبریز	۸۰.۰۹	۳.۴۹	۹۵,۲۴۵	بندرعباس	۸۰.۰۹	۳.۴۹	۸۹۲	بندرعباس	۷
۸۷.۸۴	۳.۱۶	۸۵۰,۴۶۸	بندرعباس	۸۳.۷۷	۳.۶۸	۹۴,۵۳۷	تبریز	۸۳.۷۷	۳.۶۸	۹۴۰	تبریز	۸
۸۸.۷۵	-۰.۹۱	۴۹۳,۵۰۷	زاهدان	۸۵.۰۹	۱.۳۲	۴۸,۳۳۷	کرمان	۸۵.۰۹	۱.۳۲	۳۳۸	کرمان	۹
۹۰.۳۵	۱.۶۰	۴۶۲,۸۶۳	کرمان	۸۶.۸۳	۱.۷۴	۴۲,۲۱۰	کرمانشاه	۸۶.۸۳	۱.۷۴	۴۴۴	کرمانشاه	۱۰
۹۱.۱۶	-۰.۸۱	۴۱۱,۶۵۱	آبادان	۸۸.۰۳	۱.۲۰	۳۷,۴۲۱	آبادان	۸۸.۰۳	۱.۲۰	۳۰۷	آبادان	۱۱
۹۳.۲۳	۲.۰۷	۳۳۵,۷۷۰	بوشهر	۸۹.۳۴	۱.۳۱	۳۶,۸۰۰	زاهدان	۸۹.۳۴	۱.۳۱	۳۳۴	زاهدان	۱۲
۹۳.۸۶	-۰.۶۳	۲۹۷,۸۲۵	کرمانشاه	۹۰.۵۰	۱.۱۶	۲۹,۱۸۶	یزد	۹۰.۵۰	۱.۱۶	۲۹۷	یزد	۱۳
۹۵.۰۵	۱.۱۸	۲۵۷,۷۸۹	رشت	۹۱.۳۳	-۰.۸۳	۲۸,۶۹۰	بوشهر	۹۱.۳۳	-۰.۸۳	۲۱۲	بوشهر	۱۴
۹۵.۷۰	-۰.۶۶	۲۴۵,۹۶۹	لارستان	۹۲.۵۸	۱.۲۴	۲۸,۴۶۲	رشت	۹۲.۵۸	۱.۲۴	۳۱۸	رشت	۱۵
۹۵.۹۹	-۰.۲۹	۲۱۵,۰۱۹	یزد	۹۳.۴۴	-۰.۸۶	۲۵,۹۷۶	ارومیه	۹۳.۴۴	-۰.۸۶	۲۲۰	ارومیه	۱۶
۹۷.۱۵	۱.۱۵	۱۸۰,۵۱۸	ارومیه	۹۴.۲۲	-۰.۷۸	۲۱,۸۶۱	اردبیل	۹۴.۲۲	-۰.۷۸	۲۰۰	اردبیل	۱۷
۹۷.۴۲	-۰.۲۷	۱۴۵,۸۳۶	گرگان	۹۵.۱۵	-۰.۹۳	۱۸,۵۳۳	گرگان	۹۵.۱۵	-۰.۹۳	۲۳۸	گرگان	۱۸
۹۷.۶۸	-۰.۲۶	۹۶,۰۲۰	اردبیل	۹۵.۶۶	-۰.۵۰	۱۰,۷۲۳	لارستان	۹۵.۶۶	-۰.۵۰	۱۲۸	لارستان	۱۹
۹۸.۴۶	-۰.۷۸	۷۷,۵۲۵	بیرجند	۹۶.۰۸	-۰.۴۲	۹,۴۹۳	ساری - دشت ناز	۹۶.۰۸	-۰.۴۲	۱۰۸	ساری - دشت ناز	۲۰
۹۸.۷۱	-۰.۲۵	۶۷,۰۰۳	ساری - دشت ناز	۹۶.۵۶	-۰.۴۹	۹,۳۵۹	بیرجند	۹۶.۵۶	-۰.۴۹	۱۲۴	بیرجند	۲۱
۹۸.۸۷	-۰.۱۶	۵۲,۰۷۳	لامرد	۹۶.۹۵	-۰.۳۸	۷,۳۹۸	سنندج	۹۶.۹۵	-۰.۳۸	۹۸	سنندج	۲۲
۹۸.۹۴	-۰.۰۷	۴۵,۰۸۵	سنندج	۹۷.۳۱	-۰.۳۶	۴,۹۵۱	ایلام	۹۷.۳۱	-۰.۳۶	۹۲	ایلام	۲۳
۹۸.۹۸	-۰.۰۴	۳۸,۵۵۰	ابوموسی	۹۷.۵۸	-۰.۲۷	۳,۷۵۵	لامرد	۹۷.۵۸	-۰.۲۷	۷۰	لامرد	۲۴
۹۹.۱۴	-۰.۱۶	۳۸,۳۱۰	ایلام	۹۷.۸۱	-۰.۲۳	۳,۶۷۴	شهرکرد	۹۷.۸۱	-۰.۲۳	۵۸	شهرکرد	۲۵
۹۹.۲۲	-۰.۰۸	۲۵,۳۰۰	نوشهر	۹۸.۰۲	-۰.۲۱	۲,۹۷۲	همدان	۹۸.۰۲	-۰.۲۱	۵۴	همدان	۲۶
۹۹.۳۲	-۰.۱۰	۲۲,۲۵۰	سیزوار	۹۸.۲۷	-۰.۲۵	۲,۷۲۵	ابوموسی	۹۸.۲۷	-۰.۲۵	۶۴	ابوموسی	۲۷
۹۹.۴۵	-۰.۱۳	۱۹,۹۳۴	بندرلنگه	۹۸.۴۱	-۰.۱۴	۲,۷۲۲	نوشهر	۹۸.۴۱	-۰.۱۴	۳۶	نوشهر	۲۸
۹۹.۵۰	-۰.۰۴	۱۷,۶۰۵	زابل	۹۸.۵۵	-۰.۱۴	۲,۶۷۵	سیزوار	۹۸.۵۵	-۰.۱۴	۳۶	سیزوار	۲۹
۹۹.۵۵	-۰.۰۵	۱۴,۸۱۰	همدان	۹۸.۷۵	-۰.۲۰	۲,۵۹۷	بندرلنگه	۹۸.۷۵	-۰.۲۰	۵۰	بندرلنگه	۳۰
۹۹.۵۹	-۰.۰۴	۱۴,۵۲۵	ياسوج	۹۸.۹۸	-۰.۲۳	۲,۱۹۶	ياسوج	۹۸.۹۸	-۰.۲۳	۶۰	ياسوج	۳۱
۹۹.۶۴	-۰.۰۵	۱۲,۹۳۰	شهرکرد	۹۹.۱۴	-۰.۱۶	۲,۱۴۸	خرم آباد	۹۹.۱۴	-۰.۱۶	۴۰	خرم آباد	۳۲
۹۹.۷۳	-۰.۰۹	۱۲,۴۷۰	بجنورد	۹۹.۳۰	-۰.۱۶	۱,۷۹۶	بجنورد	۹۹.۳۰	-۰.۱۶	۴۰	بجنورد	۳۳
۹۹.۷۷	-۰.۰۴	۱۱,۴۶۰	خرم آباد	۹۹.۳۸	-۰.۰۹	۱,۶۱۲	زابل	۹۹.۳۸	-۰.۰۹	۲۲	زابل	۳۴
۹۹.۸۳	-۰.۰۶	۱۰,۸۷۰	یم	۹۹.۴۵	-۰.۰۷	۱,۵۴۴	زنجان	۹۹.۴۵	-۰.۰۷	۱۸	زنجان	۳۵
۹۹.۸۷	-۰.۰۴	۱۰,۶۲۰	رامسر	۹۹.۵۵	-۰.۰۹	۱,۲۴۹	رامسر	۹۹.۵۵	-۰.۰۹	۲۴	رامسر	۳۶
۹۹.۹۰	-۰.۰۳	۹,۶۱۸	زنجان	۹۹.۶۲	-۰.۰۷	۱,۲۰۱	اراک	۹۹.۶۲	-۰.۰۷	۱۸	اراک	۳۷
۹۹.۹۲	-۰.۰۲	۸,۲۹۰	سیرجان	۹۹.۶۸	-۰.۰۶	۱,۰۶۹	سیرجان	۹۹.۶۸	-۰.۰۶	۱۶	سیرجان	۳۸
۹۹.۹۴	-۰.۰۲	۸,۱۸۸	ایرانشهر	۹۹.۷۴	-۰.۰۶	۹۶۰	یم	۹۹.۷۴	-۰.۰۶	۱۶	یم	۳۹
۹۹.۹۶	-۰.۰۲	۶,۴۸۳	اراک	۹۹.۸۱	-۰.۰۷	۸۵۵	ایرانشهر	۹۹.۸۱	-۰.۰۷	۱۸	ایرانشهر	۴۰
۹۹.۹۸	-۰.۰۲	۵,۹۹۰	طیس	۹۹.۸۷	-۰.۰۵	۸۱۹	طیس	۹۹.۸۷	-۰.۰۵	۱۴	طیس	۴۱
۹۹.۹۹	-۰.۰۱	۵,۴۰۰	پارس آباد مغان	۹۹.۹۱	-۰.۰۵	۴۸۴	پارس آباد مغان	۹۹.۹۱	-۰.۰۵	۱۲	پارس آباد مغان	۴۲
۹۹.۹۹	-۰.۰۰	۴,۵۰۰	خوی	۹۹.۹۵	-۰.۰۳	۴۴۱	خوی	۹۹.۹۵	-۰.۰۳	۸	خوی	۴۳
۱۰۰.۰۰	-۰.۰۰	۱,۶۱۰	جهرم	۹۹.۹۷	-۰.۰۲	۱۹۶	سهند	۹۹.۹۷	-۰.۰۲	۶	سهند	۴۴
۱۰۰.۰۰	-۰.۰۰	۱,۵۲۰	سهند	۱۰۰.۰۰	-۰.۰۳	۱۶۱	جهرم	۱۰۰.۰۰	-۰.۰۳	۸	جهرم	۴۵
	۱۰۰	۳۰,۵۹۸,۳۹۲	جمع	-	۱۰۰	۲,۸۸۷,۵۱۱	جمع	۱۰۰	۲۵,۵۴۸		جمع	


#### ۴. تحلیل عملکرد پروازهای مسافری (فرودگاه های تحت مالکیت شرکت)

تجزیه و تحلیل آمار های ارایه شده در جداول قبلی نشان می دهد در فروردین ماه ۱۳۸۹ از بین ۵۴ فرودگاه شرکت، ۴۵ فرودگاه به پرواز های مسافری ارایه خدمت نموده اند و فرودگاههای رفسنجان، کلاله، جیرفت، داراب، سمنان، شاهرود، سراوان، فسا و زرقان هیچ پرواز مسافری نداشته اند. در مجموع تغییرات فروردین ماه ۱۳۸۹ در نشست و برخاست ۸ درصد و در اعزام و پذیرش مسافر ۵ درصد و

در ارسال و پذیرش بار نیز بدون تغییر نسبت به فروردین ماه ۱۳۸۸ می باشد. (جدول ۱-۳)

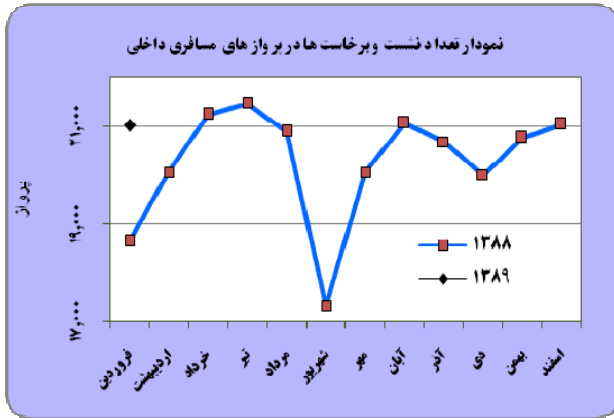
همچنین در این ماه در پرواز های داخلی حدود ۸۱ درصد پرواز ها را هفت فرودگاه مهرآباد، مشهد، شیراز، اصفهان، اهواز، بندرعباس و تبریز انجام داده اند و در بخش بین المللی حدود ۸۶ درصد پرواز ها را چهار فرودگاه امام خمینی (ره)، مشهد، شیراز، تبریز انجام داده اند. (جدول ۲-۱ و ۲-۲).

با توجه به نمودار ۸ صفحه ۱۶ در پروازهای عبوری از فراز کشور ۳ درصد کاهش دیده می شود. که بر اثر کاهش پروازهای بین المللی در سطح دنیا صورت گرفته است و علت آن عمدتاً بر اثر فعال شدن آتشفشان ایسلند می باشد. این پدیده در هفته آخر فروردین ماه ۱۳۸۹ باعث لغو پروازهای ورودی و خروجی اروپا گردید.



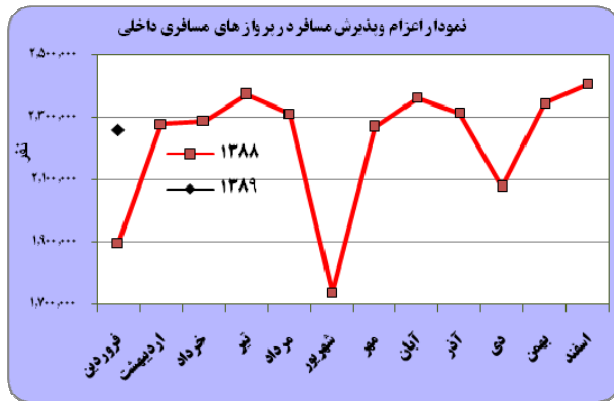
۵. نمودار مقایسه ای ماهیانه پروازهای داخلی سال ۱۳۸۸-۱۳۸۹

۱-۵. نشست و برخاست




ماه	سال ۱۳۸۸	سال ۱۳۸۹	رشد
فروردین	۱۸,۶۴۳	۲۱,۰۳۰	۱۲.۸
اردیبهشت	۲۰,۰۶۳		
خرداد	۲۱,۲۳۴		
تیر	۲۱,۴۵۹		
مرداد	۲۰,۸۸۸		
شهریور	۱۷,۳۲۹		
مهر	۲۰,۰۶۵		
آبان	۲۱,۰۶۲		
آذر	۲۰,۶۸۸		
دی	۲۰,۰۱۱		
بهمن	۲۰,۷۶۵		
اسفند	۲۱,۰۴۳		
جمع کل	۲۴۳,۲۵۰	-	-

۲-۵. اعزام و پذیرش مسافر

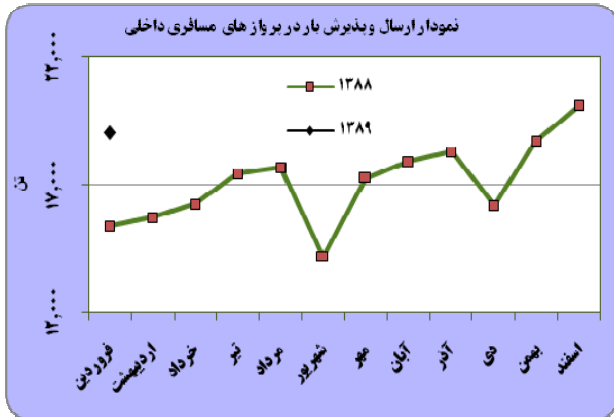


ماه	سال ۱۳۸۸	سال ۱۳۸۹	رشد
فروردین	۱,۸۹۷,۱۹۱	۲,۲۶۰,۱۲۱	۱۹.۱
اردیبهشت	۲,۲۷۷,۷۳۰		
خرداد	۲,۲۸۸,۰۰۲		
تیر	۲,۳۷۱,۷۴۸		
مرداد	۲,۳۱۱,۵۴۰		
شهریور	۱,۷۳۷,۲۹۵		
مهر	۲,۲۶۸,۹۰۹		
آبان	۲,۳۶۲,۳۵۳		
آذر	۲,۳۱۴,۲۶۳		
دی	۲,۰۷۶,۲۱۶		
بهمن	۲,۳۴۴,۱۶۲		
اسفند	۲,۴۰۶,۷۴۳		
جمع کل	۲۶,۶۵۶,۱۵۲	-	-



۳-۵- ارسال و پذیرش بار (تن)


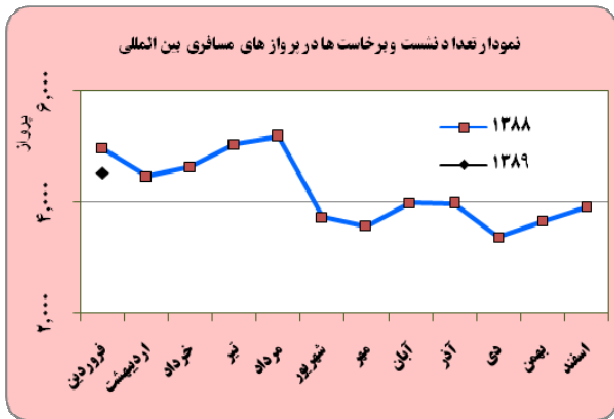
ماه	سال ۱۳۸۸	سال ۱۳۸۹	رشد
فروردین	۱۵,۳۹۱	۱۹,۰۲۲	۲۳.۶
اردیبهشت	۱۵,۷۲۵		
خرداد	۱۶,۲۳۸		
تیر	۱۷,۴۲۳		
مرداد	۱۷,۶۷۹		
شهریور	۱۴,۱۹۷		
مهر	۱۷,۲۷۰		
آبان	۱۷,۹۱۷		
آذر	۱۸,۲۹۱		
دی	۱۶,۲۰۴		
بهمن	۱۸,۷۱۰		
اسفند	۲۰,۰۶۰		
جمع کل	۲۰۵,۱۰۳	-	-



۶. نمودار مقایسه ماهیانه پروازهای بین المللی سال ۱۳۸۸-۱۳۸۹

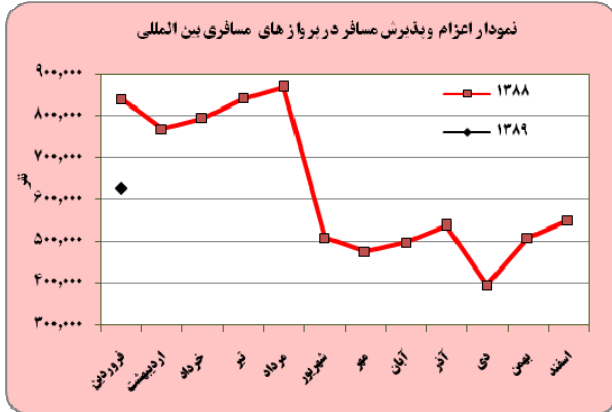
۱-۶. نشست و برخاست

ماه	سال ۱۳۸۸	سال ۱۳۸۹	رشد
فروردین	۴,۹۶۲	۴,۵۱۸	-۸.۹
اردیبهشت	۴,۴۵۷		
خرداد	۴,۶۲۰		
تیر	۵,۰۲۹		
مرداد	۵,۱۷۱		
شهریور	۳,۷۲۱		
مهر	۳,۵۶۵		
آبان	۳,۹۷۹		
آذر	۳,۹۶۷		
دی	۳,۳۵۲		
بهمن	۳,۶۵۰		
اسفند	۳,۹۰۹		
جمع کل	۵۰,۳۸۲	-	-




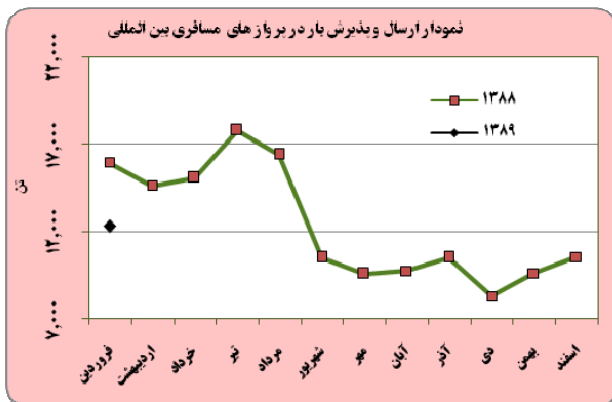
۲-۶. اعزام و پذیرش مسافر

ماه	سال ۱۳۸۸	سال ۱۳۸۹	رشد
فروردین	۸۴۱,۰۴۲	۶۲۷,۳۹۰	-۲۵.۴
اردیبهشت	۷۶۹,۳۰۰		
خرداد	۷۹۵,۴۸۳		
تیر	۸۴۲,۶۶۲		
مرداد	۸۶۹,۹۴۵		
شهریور	۵۰۸,۹۹۹		
مهر	۴۷۶,۱۹۹		
آبان	۴۹۷,۵۱۰		
آذر	۵۳۷,۸۳۳		
دی	۳۹۵,۸۹۶		
بهمن	۵۰۹,۲۲۵		
اسفند	۵۴۹,۸۹۶		
جمع کل	۷,۵۹۳,۹۹۰	-	-



۳-۶. ارسال و پذیرش بار (تن)

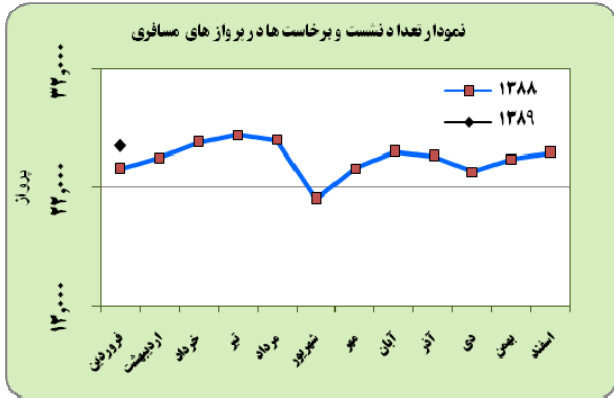
ماه	سال ۱۳۸۸	سال ۱۳۸۹	رشد
فروردین	۱۵,۹۴۷	۱۲,۲۸۸	-۲۲.۹
اردیبهشت	۱۴,۶۲۶		
خرداد	۱۵,۰۶۶		
تیر	۱۷,۷۸۶		
مرداد	۱۶,۳۹۵		
شهریور	۱۰,۴۹۷		
مهر	۹,۵۶۶		
آبان	۹,۷۴۹		
آذر	۱۰,۴۹۹		
دی	۸,۲۹۰		
بهمن	۹,۶۰۷		
اسفند	۱۰,۵۳۸		
جمع کل	۱۴۸,۵۶۵	-	-



۷. نمودار مقایسه ای ماهیانه کل پروازهای مسافری سال ۱۳۸۸-۱۳۸۹

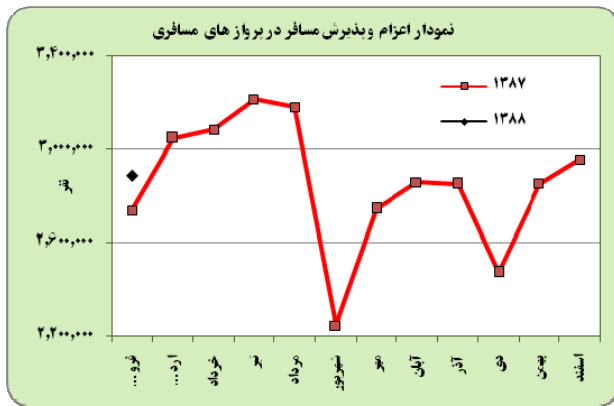
۷-۱. نشست و برخاست

ماه	سال ۱۳۸۸	سال ۱۳۸۹	رشد
فروردین	۲۳,۶۰۵	۲۵,۵۴۸	۸.۲
اردیبهشت	۲۴,۵۲۰		
خرداد	۲۵,۸۵۴		
تیر	۲۶,۴۸۸		
مرداد	۲۶,۰۵۹		
شهریور	۲۱,۰۵۰		
مهر	۲۳,۶۳۰		
آبان	۲۵,۰۴۱		
آذر	۲۴,۶۵۵		
دی	۲۳,۳۶۳		
بهمن	۲۴,۴۱۵		
اسفند	۲۴,۹۵۲		
جمع کل	۲۹۳,۶۳۲	-	-



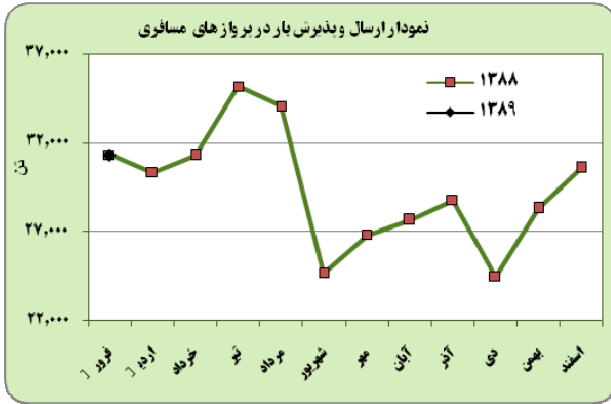
۷-۲. اعزام و پذیرش مسافر

ماه	سال ۱۳۸۸	سال ۱۳۸۹	رشد
فروردین	۲,۷۳۸,۲۳۳	۲,۸۸۷,۵۱۱	۵.۵
اردیبهشت	۳,۰۴۷,۰۳۰		
خرداد	۳,۰۸۳,۴۸۵		
تیر	۳,۲۱۴,۴۱۰		
مرداد	۳,۱۸۱,۴۸۵		
شهریور	۲,۲۴۶,۲۹۴		
مهر	۲,۷۴۵,۱۰۸		
آبان	۲,۸۵۹,۸۶۳		
آذر	۲,۸۵۲,۰۹۶		
دی	۲,۴۷۲,۱۱۲		
بهمن	۲,۸۵۳,۳۸۷		
اسفند	۲,۹۵۶,۶۳۹		
جمع کل	۳۴,۲۵۰,۱۴۲	-	-



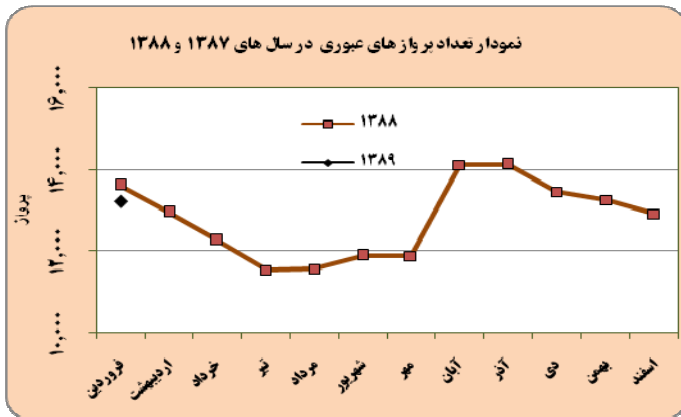
۷-۳. ارسال و پذیرش بار (تن)

ماه	سال ۱۳۸۸	سال ۱۳۸۹	رشد
فروردین	۳۱,۳۳۸	۳۱,۳۱۰	-۰.۱
اردیبهشت	۳۰,۳۵۰		
خرداد	۳۱,۳۰۴		
تیر	۳۵,۲۰۸		
مرداد	۳۴,۰۷۳		
شهریور	۲۴,۶۹۴		
مهر	۲۶,۸۳۶		
آبان	۲۷,۶۶۶		
آذر	۲۸,۷۹۰		
دی	۲۴,۴۹۴		
بهمن	۲۸,۳۱۷		
اسفند	۳۰,۵۹۸		
جمع کل	۲۵۲,۶۶۸	-	-



۸. نمودار مقایسه ای ماهانه پروازهای عبوری سال ۱۳۸۸-۱۳۸۹

ماه	سال ۱۳۸۸	سال ۱۳۸۹	رشد
فروردین	۱۳,۶۰۴	۱۳,۲۰۱	-۳.۰
اردیبهشت	۱۲,۹۴۷		
خرداد	۱۲,۲۵۹		
تیر	۱۱,۵۲۹		
مرداد	۱۱,۵۶۷		
شهریور	۱۱,۸۹۰		
مهر	۱۱,۸۷۳		
آبان	۱۴,۱۱۰		
آذر	۱۴,۱۲۱		
دی	۱۳,۴۵۳		
بهمن	۱۳,۲۵۲		
اسفند	۱۲,۹۰۴		
جمع کل	۱۵۲,۵۰۹	-	-



توضیحات:

- ۱- ماخذ اطلاعات پرواز، بار و مسافر، سیستم آمار اطلاعات پرواز است.
- ۲- بار از ترکیب پست هوایی و بار همراه بدست آمده است.
- ۳- ماخذ اطلاعات پروازهای عبوری، اداره کل مراقبت پرواز است.

