



شرکت مادر تخصصی فرودگاه‌های کشور

معاونت برنامه ریزی و نظارت

دفتر نوسازی و فناوری


گروه آمار و اطلاعات هوانوردی و فرودگاهی

ماهنامه‌ی الکترونیکی آمار شرکت فرودگاه‌های کشور

شماره‌ی ششم - عملکرد اردیبهشت ماه ۱۳۸۹

خرداد ماه ۱۳۸۹

بِسْمِ اللَّهِ الرَّحْمَنِ الرَّحِيمِ



با لطف و عنایت پروردگار و نیز تلاش همکاران گروه آمار، شماره ششم ماهنامه الکترونیکی آمار شرکت فرودگاه‌های با اهداف زیر تهیه و ضمن درج در درگاه اطلاع رسانی شرکت به صورت الکترونیکی نیز تقدیم حضور می گردد.

➤ توسعه اطلاع رسانی به عنوان یک شاخص مهم در میزان توسعه یافتگی سازمانی

➤ ایجاد منبعی برای دسترسی آسان به آمار دقیق و قابل اطمینان جهت طراحی، برنامه‌ریزی و نظارت بر چگونگی انجام ماموریت های مهم فعلی شرکت در زمینه ارائه خدمات حمل و نقل هوایی به کشور.

➤ سامان‌دهی فرایند تولید و انتشار آمار کاربردی در پایان هر ماه به عنوان مکمل انتشار آمار در پایان سال.

نظر به وصول برخی پیشنهادات پس از انتشار شماره قبلی چنانچه دفاتر، ادارات کل و یا فرودگاه‌ها تمایل داشته باشند آمار عملکرد آنها به صورت ماهیانه در **ماهنامه‌ی الکترونیکی آمار** منعکس گردد می توانند درخواست خود را به دفتر نوسازی و فناوری اطلاعات ارسال نمایند.

دفتر نوسازی و فناوری

اطلاعات تماس

تهران، بلوار فرودگاه، خیابان معراج، ساختمان معاونت برنامه‌ریزی و نظارت، دفتر نوسازی و فناوری، گروه آمار هوانوری و اطلاعات فرودگاهی
وب سایت:


<http://statistics.airport.ir>

یا

بخش آمار و اطلاعات در پورتال شرکت فرودگاه‌های کشور


<http://www.airport.ir>

تلفن تماس: ۰۲۱-۶۱۰۲۴۲۴۷



فهرست

۱. عملکرد فرودگاه‌ها در اردیبهشت ماه ۱۳۸۹ و مقایسه آن با اردیبهشت ماه ۱۳۸۸ در پرواز های مسافری ۵
 - ۱-۱. پروازهای داخلی ۵
 - ۲-۱. پروازهای بین المللی ۶
 - ۳-۱. کل پروازهای مسافری ۷
۲. درصد و درصد تجمعی عملکرد فرودگاه‌ها در اردیبهشت ماه ۱۳۸۹ در پرواز های مسافری ۸
 - ۱-۲. پروازهای داخلی ۸۹
 - ۲-۲. پروازهای بین المللی ۹
 - ۳-۲. کل پروازهای مسافری ۱۰
۳. آمار تجمعی عملکرد دو ماهه نخست ۱۳۸۹ و ۱۳۸۸ در پرواز های مسافری ۱۱
 - ۱-۳. در پروازهای داخلی ۱۱
 - ۲-۳. پروازهای بین المللی ۱۲
 - ۳-۳. کل پروازهای مسافری ۱۳
۴. تحلیل عملکرد پروازهای مسافری ۱۴
۵. نمودار مقایسه‌ای ماهیانه پروازهای مسافری داخلی در سال ۱۳۸۹-۱۳۸۸ ۱۵
 - ۱-۵. نشست و برخاست ۱۵
 - ۲-۵. اعزام و پذیرش مسافر ۱۵
 - ۳-۵. ارسال و پذیرش بار ۱۶
۶. نمودار مقایسه‌ای ماهیانه پروازهای مسافری بین المللی در سال ۱۳۸۹-۱۳۸۸ ۱۶
 - ۱-۶. نشست و برخاست ۱۶
 - ۲-۶. اعزام و پذیرش مسافر ۱۷
 - ۳-۶. ارسال و پذیرش بار ۱۷
۷. نمودار مقایسه‌ای ماهیانه کل پروازهای مسافری در سال ۱۳۸۹-۱۳۸۸ ۱۸
 - ۱-۷. نشست و برخاست ۱۸
 - ۲-۷. اعزام و پذیرش مسافر ۱۸
 - ۳-۷. ارسال و پذیرش بار ۱۹
۸. نمودار مقایسه‌ای ماهیانه پروازهای عبوری سال ۱۳۸۹-۱۳۸۸ ۱۹



۱. میزان رشد فرودگاهها در اردیبهشت ماه ۱۳۸۹ و مقایسه آن با اردیبهشت ماه ۱۳۸۸ در پروازهای مسافری
 ۱-۱. پروازهای داخلی

فرودگاه	ارسال و پذیرش بار (کیلوگرم)	
	اردیبهشت ۱۳۸۹	اردیبهشت ۱۳۸۸
مهرآباد	۸۰۷۶۰۰۵۵	۷۰۰۱۴۲۹۱
مشهد	۲۰۳۶۳۰۰۰	۱۰۷۱۴۰۷۲۵
شیراز	۱۰۳۴۰۲۲۶	۱۰۳۴۰۶۷۸
اصفهان	۸۴۶۰۵۴۲	۸۶۶۰۶۷۲
اهواز	۱۰۳۴۰۲۲۱	۱۰۲۵۰۹۸۲
بندرعباس	۶۸۳۰۰۳۱	۵۰۳۰۹۷۹
تبریز	۶۳۵۰۹۹۳	۴۳۰۰۱۷۶
گرمانشاه	۲۵۲۰۳۰۸	۲۰۹۰۱۰۸
کرمان	۳۹۹۰۳۶۱	۳۶۲۰۰۱۸
زاهدان	۵۴۴۰۱۸۰	۴۴۰۰۲۵۲
یزد	۲۱۸۰۴۸۲	۱۴۷۰۰۵۰
رشت	۱۷۷۰۹۷۵	۱۵۲۰۴۳۷
آبادان	۳۱۶۰۸۹۸	۱۹۶۰۷۷۴
گرگان	۱۰۴۰۹۲۳	۹۱۰۷۱۵
ارومیه	۱۸۳۰۳۶۹	۱۶۰۰۵۷۴
اردبیل	۷۷۰۶۵۹	۵۷۰۱۷۹
بوشهر	۳۲۴۰۳۴۶	۳۵۲۰۹۷۷
بیرجند	۷۸۰۱۷۴	۷۵۰۰۸۹
ایلام	۳۳۰۹۱۰	۱۹۰۴۸۰
ساری - دشت ناز	۵۴۰۱۰۹	۳۶۰۰۴۵
سنندج	۴۱۰۴۸۰	۴۱۰۸۷۷
همدان	۱۹۰۳۷۸	۷۵۱۰۰
یاسوج	۱۳۰۱۰۸	۱۰۰۹۸۰
ابوموسی	۳۲۰۹۶۵	۳۳۰۵۱۰
شهرکرد	۱۲۰۳۴۸	۲۳۰۱۱۷
بجنورد	۱۲۰۴۹۰	۱۳۰۳۹۰
بندرلنگه	۱۱۰۵۷۹	۷۶۰۶۶۶
لامرد	۱۲۰۳۹۶	۱۶۰۶۹۰
زابل	۲۶۰۷۸۲	۱۸۰۳۳۲
لارستان	۲۵۰۷۳۳	۲۴۰۳۶۸
سیزوار	۱۶۰۵۵۰	۱۳۰۹۵۰
رامسر	۷۰۹۴۰	۸۰۴۵۰
خرم آباد	۷۰۳۹۱	۲۸۰۲۵۷
نوشهر	۱۶۰۲۳۰	۱۶۰۶۸۷
بیم	۹۰۱۹۵	۱۲۰۴۶۰
زنجان	۹۰۳۶۸	۰
سیرجان	۷۰۶۷۰	۴۰۴۶۰
طیس	۳۰۸۵۰	۳۰۹۶۰
خوی	۳۰۶۵۰	۷۰۳۵۰
ایرانشهر	۴۰۴۸۰	۲۰۸۳۲
پارس آباد مغان	۱۰۷۷۰	۳۰۳۳۰
اراک	۱۰۶۸۵	۰
چهرم	۹۰۰	۰
سهند	۱۲۰	۲۰۵۱۰
شاهرود	۰	۵۰
جمع	۱۸۰۲۴۹۰۴۲۰	۱۵۰۷۲۴۰۸۳۷

فرودگاه	اعزام و پذیرش مسافر	
	اردیبهشت ۱۳۸۹	اردیبهشت ۱۳۸۸
مهرآباد	۱۰۰۷۶۰۰۸۶	۹۹۶۰۳۹۷
مشهد	۳۸۱۰۵۹۰	۳۱۳۰۶۱۳
شیراز	۱۶۸۰۰۳۹	۱۶۸۰۷۵۷
اصفهان	۱۳۰۰۲۹۵	۱۲۸۰۶۳۲
اهواز	۱۵۸۰۶۵۷	۱۵۲۰۸۸۱
بندرعباس	۸۴۰۶۱۵	۷۲۰۸۳۲
تبریز	۹۰۰۰۲۲	۷۵۰۵۶۵
گرمانشاه	۴۷۰۷۶۶	۴۷۰۱۰۹
کرمان	۵۸۰۳۷۲	۵۳۰۱۰۸
زاهدان	۴۱۰۲۶۱	۳۴۰۳۰۲
یزد	۳۲۰۴۳۰	۲۴۰۳۴۸
رشت	۲۶۰۴۳۹	۲۴۰۴۷۸
آبادان	۳۴۰۳۰۲	۲۴۰۵۹۱
گرگان	۱۹۰۰۸۷	۱۶۰۵۵۸
ارومیه	۲۸۰۸۲۶	۲۷۰۸۰۲
اردبیل	۲۱۰۳۲۰	۱۷۰۶۲۶
بوشهر	۲۹۰۲۲۵	۲۸۰۶۵۸
بیرجند	۱۲۰۱۹۰	۱۱۰۰۰۷۰
ایلام	۶۰۴۱۳	۴۰۰۳۴
ساری - دشت ناز	۹۰۰۰۲۱	۸۰۵۹۲
سنندج	۸۰۳۱۸	۷۰۱۴۲
همدان	۵۰۴۰۰	۲۰۲۰۳
یاسوج	۳۰۱۰۴	۳۰۱۶۳
ابوموسی	۲۰۴۹۷	۲۰۵۳۹
شهرکرد	۲۰۱۲۷	۴۰۸۱۴
بجنورد	۲۰۵۸۱	۲۰۵۳۱
بندرلنگه	۲۰۲۸۱	۲۰۱۳۱
لامرد	۲۰۰۰۵	۲۰۲۰۰
زابل	۲۰۷۳۸	۲۰۲۲۱
لارستان	۲۰۶۷۸	۲۰۴۳۷
سیزوار	۲۰۶۰۱	۲۰۳۸۷
رامسر	۱۰۳۰۱	۱۰۲۴۸
خرم آباد	۱۰۶۸۶	۴۰۲۹۱
نوشهر	۱۰۹۱۵	۲۰۱۲۱
بیم	۱۰۱۹۱	۱۰۷۶۰
زنجان	۱۰۶۷۶	۰
سیرجان	۱۰۰۴۴	۵۹۶
طیس	۵۶۵	۲۳۰۳۳۴
خوی	۴۰۹	۸۸۰
ایرانشهر	۵۸۵	۴۸۰
پارس آباد مغان	۳۲۴	۵۸۴
اراک	۲۹۱	۰
چهرم	۱۰۹	۰
سهند	۳۱	۳۳۳
شاهرود	۰	۳۳
جمع	۲۰۵۰۵۰۴۱۳	۲۰۲۷۷۰۹۳۰

ردیف	فرودگاه	نست و برخاست	
		اردیبهشت ۱۳۸۹	اردیبهشت ۱۳۸۸
۱	مهرآباد	۸۰۷۶۸	۸۰۲۹۹
۲	مشهد	۲۰۷۹۵	۲۰۳۳۹
۳	شیراز	۱۰۵۸۸	۱۰۶۰۷
۴	اصفهان	۱۰۲۸۷	۱۰۲۳۴
۵	اهواز	۱۰۲۵۶	۱۰۲۷۸
۶	بندرعباس	۷۷۹	۷۳۹
۷	تبریز	۷۶۵	۶۵۵
۸	گرمانشاه	۴۴۰	۴۶۲
۹	کرمان	۳۵۲	۳۳۹
۱۰	زاهدان	۳۲۰	۲۴۷
۱۱	یزد	۳۰۸	۲۳۳
۱۲	رشت	۲۹۶	۲۷۴
۱۳	آبادان	۲۶۹	۲۳۴
۱۴	گرگان	۲۳۶	۲۱۷
۱۵	ارومیه	۲۳۲	۲۰۲
۱۶	اردبیل	۱۹۷	۱۶۸
۱۷	بوشهر	۱۸۸	۲۱۲
۱۸	امام خمینی	۱۷۵	۱۷۸
۱۹	بیرجند	۱۳۷	۱۴۲
۲۰	ایلام	۱۱۰	۷۰
۲۱	ساری - دشت ناز	۱۱۰	۱۱۹
۲۲	سنندج	۹۰	۹۰
۲۳	همدان	۷۶	۶۲
۲۴	یاسوج	۶۴	۶۲
۲۵	ابوموسی	۵۲	۵۶
۲۶	شهرکرد	۵۰	۵۵
۲۷	بجنورد	۴۸	۴۴
۲۸	بندرلنگه	۴۷	۴۴
۲۹	لامرد	۴۲	۵۴
۳۰	زابل	۳۶	۳۸
۳۱	لارستان	۳۶	۳۶
۳۲	سیزوار	۳۴	۲۸
۳۳	رامسر	۲۶	۲۶
۳۴	خرم آباد	۲۲	۸۰
۳۵	نوشهر	۲۲	۳۶
۳۶	بیم	۱۸	۲۶
۳۷	زنجان	۱۸	۰
۳۸	سیرجان	۱۵	۱۸
۳۹	طیس	۱۴	۱۶
۴۰	خوی	۱۲	۱۶
۴۱	ایرانشهر	۱۰	۱۸
۴۲	پارس آباد مغان	۱۰	۱۴
۴۳	اراک	۸	۰
۴۴	چهرم	۶	۰
۴۵	سهند	۲	۱۰
۴۶	شاهرود	۰	۲
جمع		۲۱۰۳۴۶	۲۰۰۶۹


• آمار پروازهای داخلی فرودگاه امام خمینی (ره) مربوط به پروازهای عالی هستند.

۲-۱. پروازهای بین المللی

فرودگاه	ارسال و پذیرش بار (کیلوگرم)	
	اردیبهشت ۱۳۸۸	اردیبهشت ۱۳۸۹
امام خمینی	۷,۱۵۶,۰۰۰	۷,۹۴۳,۶۹۵
مشهد	۳۲,۱۳۲	۸۲۶,۰۵۲
شیراز	۶۷۲,۵۶۶	۴۶۰,۹۳۱
اصفهان	۶۰۳,۸۹۶	۳۷۶,۲۵۸
تبریز	۳۱۰,۰۲۷	۲۳۸,۲۶۹
لارستان	۱۴۷,۵۶۸	۱۵۳,۵۳۵
بندرعباس	۲۵,۶۳۹	۷۶,۰۷۵
اهواز	۲۷۰,۳۸۰	۱۴۱,۰۴۲
مهرآباد	۳,۲۴۰,۵۰۰	۱۳۶,۸۲۲
لامرد	۲۸,۲۲۰	۲۷,۵۲۲
ساری - دشت ناز	۳۹۵,۹۷۰	۳۴,۰۰۰
زاهدان	۴۲,۱۳۰	۲۲,۱۰۰
بوشهر	۴۳,۷۵۳	۲۱,۶۷۸
کرمان	۲۳۴,۱۶۵	۲۴,۹۸۰
یزد	۲۰۷,۲۲۹	۵۹,۴۱۲
رشت	۱۷۰,۹۵۵	۲۲,۲۵۰
بندر لنگه	۶,۶۰۰	۸,۸۰۷
ارومیه	۵۲,۹۲۰	۳,۱۵۶
شهرکرد	۱۴,۱۰۰	۱,۹۰۰
گرگان	۱۰۹,۰۰۰	۶,۶۰۰
گرمانشاه	۰	۵,۰۰۰
اردبیل	۳۰,۱۳۰	۰
بیرجند	۴۲,۷۰۰	۰
جمع	۱۴,۴۲۵,۵۸۰	۱۰,۵۹۰,۰۸۴

فرودگاه	اعزام و پذیرش مسافر	
	اردیبهشت ۱۳۸۸	اردیبهشت ۱۳۸۹
امام خمینی	۳۰۹,۱۱۶	۳۷۷,۰۶۱
مشهد	۱۰۰,۶۰۵	۵۶,۸۸۵
شیراز	۴۱,۴۶۲	۲۳۰,۰۹۹
اصفهان	۴۳,۹۱۶	۲۲,۱۳۴
تبریز	۲۵,۶۰۷	۱۶,۶۴۸
لارستان	۵,۴۵۵	۵,۹۱۳
بندرعباس	۱۰,۴۱۷	۶,۶۸۹
اهواز	۱۴,۶۸۲	۹,۳۰۹
مهرآباد	۱۳۰,۵۹۲	۱۰,۱۰۰
لامرد	۱,۱۱۵	۱,۳۶۰
ساری - دشت ناز	۱۹,۰۰۴	۳,۰۸۹
زاهدان	۳,۲۱۵	۱,۱۱۳
بوشهر	۳,۸۶۲	۲,۲۲۵
کرمان	۱۰,۲۷۱	۲,۱۳۵
یزد	۱۰,۴۰۷	۲,۰۴۶
رشت	۷,۵۶۱	۱,۵۸۰
بندر لنگه	۵۱۱	۳۷۱
ارومیه	۳,۳۸۴	۵۸۰
شهرکرد	۳۷۳	۴۱۹
گرگان	۵,۳۷۰	۵۶۵
گرمانشاه	۴,۶۹۳	۴۲۸
اردبیل	۱,۹۲۱	۲۴۲
بیرجند	۱,۳۳۹	۰
جمع	۷۵۴,۸۷۸	۵۴۳,۹۹۱

ردیف	فرودگاه	نشت و برخاست	
		اردیبهشت ۱۳۸۸	اردیبهشت ۱۳۸۹
۱	امام خمینی	۲,۱۸۰	۲,۴۴۴
۲	مشهد	۵۰۰	۵۴۲
۳	شیراز	۳۰۹	۲۹۳
۴	اصفهان	۲۰۳	۱۶۶
۵	تبریز	۱۵۹	۱۴۷
۶	لارستان	۹۰	۹۸
۷	بندرعباس	۱۳۹	۹۲
۸	اهواز	۸۴	۷۴
۹	مهرآباد	۳۹۵	۶۰
۱۰	لامرد	۲۶	۲۶
۱۱	ساری - دشت ناز	۸۳	۲۲
۱۲	زاهدان	۲۳	۲۲
۱۳	بوشهر	۳۴	۲۲
۱۴	کرمان	۵۰	۱۶
۱۵	یزد	۴۹	۱۳
۱۶	رشت	۳۲	۱۲
۱۷	بندر لنگه	۱۰	۱۰
۱۸	ارومیه	۱۴	۱۰
۱۹	شهرکرد	۹	۸
۲۰	گرگان	۲۴	۴
۲۱	گرمانشاه	۲۰	۳
۲۲	اردبیل	۸	۱
۲۳	بیرجند	۱۰	۰
جمع		۴,۴۵۱	۴,۰۸۵



۳-۱. کل پروازهای مسافری

فرودگاه	ارسال و پذیرش بار (کیلوگرم)	
	اردیبهشت ۱۳۸۹	اردیبهشت ۱۳۸۸
مهرآباد	۸,۲۱۲,۸۷۷	۱۰,۲۵۴,۷۹۱
مشهد	۳,۱۸۹,۶۵۲	۲,۴۳۵,۸۵۷
امام خمینی	۷,۹۴۳,۶۹۵	۷,۱۵۶,۰۰۰
شیراز	۱,۸۰۴,۱۵۷	۲,۰۱۳,۲۴۴
اصفهان	۱,۲۲۵,۸۰۰	۱,۴۷۰,۵۶۸
اهواز	۱,۳۷۵,۲۶۳	۱,۵۲۱,۳۶۲
تبریز	۸۷۴,۲۶۲	۷۴۰,۲۰۳
بندرعباس	۷۵۹,۱۰۶	۵۲۹,۶۱۸
گرمانشاه	۲۵۷,۳۰۸	۲۰۹,۱۰۸
کرمان	۴۲۴,۳۴۱	۵۹۹,۱۸۳
زاهدان	۵۶۶,۲۸۰	۴۸۲,۳۸۲
یزد	۲۷۷,۸۹۴	۳۵۴,۲۷۹
رشت	۲۰۰,۲۲۵	۳۲۳,۳۹۲
آبادان	۳۱۶,۸۹۸	۱۹۶,۷۷۴
ارومیه	۱۸۶,۵۲۵	۲۱۳,۴۹۴
گرگان	۱۱۱,۵۲۳	۲۰۰,۷۱۵
یوشهر	۳۴۶,۰۲۴	۳۹۶,۷۳۰
اردبیل	۷۷,۶۵۹	۸۷,۳۰۹
بیرجند	۷۸,۱۷۴	۱۱۷,۷۸۹
لارستان	۱۷۹,۲۶۸	۱۷۱,۹۳۶
ساری - دشت ناز	۸۶,۱۰۹	۴۳۲,۱۰۵
ایلام	۳۳,۹۱۰	۱۹,۴۸۰
سنندج	۴۱,۴۸۰	۴۱,۸۷۷
همدان	۱۹,۳۷۸	۷,۵۱۰
لامرد	۳۹,۹۱۸	۴۴,۹۱۰
یاسوج	۱۳,۱۰۸	۱۰,۹۸۰
شهرکرد	۱۵,۲۴۸	۳۷,۲۱۷
بندر لنگه	۲۰,۳۸۶	۱۴,۲۶۶
ابوموسی	۳۲,۹۶۵	۳۳,۵۱۰
بجنورد	۱۲,۴۹۰	۱۳,۲۹۰
زابل	۲۶,۷۸۲	۱۸,۳۳۲
سیزوار	۱۶,۵۵۰	۱۳,۹۵۰
رامسر	۷,۹۴۰	۸,۴۵۰
نوشهر	۱۶,۲۳۰	۱۶,۶۸۷
خرم آباد	۷,۳۹۱	۲۸,۲۵۷
زنجان	۹,۳۶۸	۰
بم	۹,۱۹۵	۱۲,۴۶۰
سیرجان	۷,۶۷۰	۴,۴۶۰
طیس	۳,۸۵۰	۳,۹۶۰
خوی	۳,۶۵۰	۷,۳۵۰
ایرانشهر	۴,۴۸۰	۲,۸۳۲
پارس آباد مغان	۱,۷۷۰	۳,۳۳۰
اراک	۱,۶۸۵	۰
چهرم	۹۰۰	۰
سهند	۱۲۰	۲,۵۱۰
شاهرود	۰	۵۰
جمع	۲۸,۸۲۹,۵۰۴	۳۰,۱۵۰,۴۱۷,۰۰۰

فرودگاه	اعزام و پذیرش مسافر	
	اردیبهشت ۱۳۸۹	اردیبهشت ۱۳۸۸
مهرآباد	۱,۰۸۶,۱۸۶	۱,۱۲۶,۹۸۹
مشهد	۴۳۸,۴۷۵	۴۱۴,۲۱۸
امام خمینی	۳۷۷,۰۶۱	۳۰۹,۱۱۶
شیراز	۱۹۱,۱۳۸	۲۱۰,۲۱۹
اصفهان	۱۵۲,۴۲۹	۱۷۲,۵۴۸
اهواز	۱۶۷,۹۶۶	۱۶۷,۵۶۳
تبریز	۱۰۶,۶۷۰	۱۰۱,۱۷۲
بندرعباس	۹۱,۳۰۴	۸۳,۲۴۹
گرمانشاه	۴۸,۱۹۴	۵۱,۸۰۲
کرمان	۶۰,۵۰۷	۶۳,۳۷۹
زاهدان	۴۲,۳۷۴	۳۷,۵۱۷
یزد	۳۴,۴۷۶	۳۴,۷۹۱
رشت	۲۸,۰۱۹	۳۱,۸۳۹
آبادان	۳۴,۳۰۲	۳۴,۵۹۱
ارومیه	۲۹,۴۰۶	۳۱,۱۸۶
گرگان	۱۹,۶۵۲	۲۲,۲۲۸
یوشهر	۳۱,۴۵۰	۳۲,۵۲۰
اردبیل	۲۱,۵۶۲	۱۹,۵۴۷
بیرجند	۱۲,۱۹۰	۱۲,۴۰۹
لارستان	۸,۵۹۱	۷,۸۹۲
ساری - دشت ناز	۱۲,۱۱۰	۲۷,۵۹۶
ایلام	۶,۴۱۳	۴,۰۳۴
سنندج	۸,۳۱۸	۷,۱۴۲
همدان	۵,۴۰۰	۲,۲۰۳
لامرد	۳,۳۶۵	۳,۳۱۵
یاسوج	۳,۱۰۴	۳,۱۶۳
شهرکرد	۴,۵۴۶	۵,۱۸۷
بندر لنگه	۲,۶۵۲	۲,۶۴۲
ابوموسی	۲,۴۷۷	۲,۵۳۹
بجنورد	۲,۵۸۱	۲,۵۳۱
زابل	۲,۷۳۸	۲,۲۲۱
سیزوار	۲,۶۰۱	۲,۳۸۷
رامسر	۱,۳۰۱	۱,۲۴۸
نوشهر	۱,۹۱۵	۲,۱۲۱
خرم آباد	۱,۶۸۶	۴,۲۹۱
زنجان	۱,۶۷۶	۰
بم	۱,۱۹۱	۱,۷۶۰
سیرجان	۱,۰۴۴	۷۵,۱۷
طیس	۵۶۵	۷۳۷
خوی	۴۰۹	۵۳,۵۲
ایرانشهر	۵۸۵	۴۸۰
پارس آباد مغان	۳۲۴	۵۸۴
اراک	۲۹۱	۰
چهرم	۱۰۹	۰
سهند	۳۱	۳۴۳
شاهرود	۰	۳۳
جمع	۳,۰۴۹,۴۰۴	۳,۰۳۲,۸۰۸

ردیف	فرودگاه	نشت و برخاست	
		اردیبهشت ۱۳۸۹	اردیبهشت ۱۳۸۸
۱	مهرآباد	۸,۸۰۸	۸,۶۹۴
۲	مشهد	۳,۳۳۷	۲,۸۳۹
۳	امام خمینی	۲,۶۱۹	۲,۳۵۸
۴	شیراز	۱,۸۸۱	۱,۹۱۶
۵	اصفهان	۱,۴۵۳	۱,۴۳۷
۶	اهواز	۱,۳۳۰	۱,۳۶۲
۷	تبریز	۹۱۲	۸۱۴
۸	بندرعباس	۸۷۱	۸۷۸
۹	گرمانشاه	۴۴۳	۴۸۲
۱۰	کرمان	۳۶۸	۳۷۹
۱۱	زاهدان	۳۴۲	۲۷۰
۱۲	یزد	۳۲۱	۲۸۲
۱۳	رشت	۳۰۸	۳۰۶
۱۴	آبادان	۲۶۹	۲۳۴
۱۵	ارومیه	۲۴۲	۲۱۶
۱۶	گرگان	۲۴۰	۲۴۱
۱۷	یوشهر	۲۱۰	۲۴۶
۱۸	اردبیل	۱۹۸	۱۷۶
۱۹	بیرجند	۱۳۷	۱۵۲
۲۰	لارستان	۱۳۴	۱۲۶
۲۱	ساری - دشت ناز	۱۳۲	۲۰۲
۲۲	ایلام	۱۱۰	۷۰
۲۳	سنندج	۹۰	۹۰
۲۴	همدان	۷۶	۶۲
۲۵	لامرد	۶۸	۸۰
۲۶	یاسوج	۶۴	۶۲
۲۷	شهرکرد	۵۸	۶۴
۲۸	بندر لنگه	۵۷	۵۴
۲۹	ابوموسی	۵۲	۵۶
۳۰	بجنورد	۴۸	۴۴
۳۱	زابل	۳۶	۳۸
۳۲	سیزوار	۳۴	۲۸
۳۳	رامسر	۲۶	۲۶
۳۴	نوشهر	۲۲	۳۶
۳۵	خرم آباد	۲۲	۸۰
۳۶	زنجان	۱۸	۰
۳۷	بم	۱۸	۲۶
۳۸	سیرجان	۱۵	۱۸
۳۹	طیس	۱۴	۱۶
۴۰	خوی	۱۲	۱۶
۴۱	ایرانشهر	۱۰	۱۸
۴۲	پارس آباد مغان	۱۰	۱۴
۴۳	اراک	۸	۰
۴۴	چهرم	۶	۰
۴۵	سهند	۲	۱۰
۴۶	شاهرود	۰	۲
جمع		۲۵,۴۳۱	۲۴,۵۲۰

۲. درصد و درصد تجمعی عملکرد فرودگاهها در اردیبهشت ماه ۱۳۸۹

۱-۲. پروازهای داخلی

ارسال و پذیرش بار			
درصد تجمعی	درصد نسبت به کل	بار (کیلوگرم)	فرودگاه
۴۴.۲۵	۴۴.۲۵	۸,۰۷۶,۰۵۵	مهرآباد
۵۷.۲۱	۱۲.۹۵	۲,۳۶۳,۶۰۰	مشهد
۶۴.۵۷	۷.۳۶	۱,۳۴۳,۲۲۶	شیراز
۷۱.۳۳	۶.۷۶	۱,۲۳۴,۲۲۱	اصفهان
۷۵.۹۸	۴.۶۶	۸۴۹,۵۴۲	اهواز
۷۹.۷۳	۳.۷۴	۶۸۳,۰۳۱	تبریز
۸۳.۲۱	۳.۴۹	۶۳۵,۹۹۳	بندرعباس
۸۶.۱۹	۲.۹۸	۵۴۴,۱۸۰	زاهدان
۸۸.۳۸	۲.۱۹	۳۹۹,۳۶۱	کرمانشاه
۹۰.۱۶	۱.۷۸	۳۲۴,۳۴۶	گرگان
۹۱.۹۰	۱.۷۴	۳۱۶,۸۹۸	بوشهر
۹۳.۲۸	۱.۳۸	۲۵۲,۳۰۸	کرمان
۹۴.۴۸	۱.۲۰	۲۱۸,۴۸۲	آبادان
۹۵.۴۸	۱.۰۰	۱۸۳,۳۶۹	رشت
۹۶.۴۶	۰.۹۸	۱۷۷,۹۷۵	یزد
۹۷.۰۳	۰.۵۷	۱۰۴,۹۲۳	ارومیه
۹۷.۴۶	۰.۴۳	۷۸,۱۷۴	ساری - دشت ناز
۹۷.۸۹	۰.۴۳	۷۷,۶۵۹	اردبیل
۹۸.۱۷	۰.۲۹	۵۲,۱۰۹	ایلام
۹۸.۴۰	۰.۲۳	۴۱,۴۸۰	همدان
۹۸.۵۸	۰.۱۹	۳۳,۹۱۰	سنندج
۹۸.۷۶	۰.۱۸	۳۲,۹۶۵	زابل
۹۸.۹۱	۰.۱۵	۲۶,۷۸۲	بندرلنگه
۹۹.۰۵	۰.۱۴	۲۵,۷۳۳	لامرد
۹۹.۱۶	۰.۱۱	۱۹,۳۷۸	شهرکرد
۹۹.۲۵	۰.۰۹	۱۶,۵۵۰	نوشهر
۹۹.۳۴	۰.۰۹	۱۶,۲۳۰	رامسر
۹۹.۴۱	۰.۰۷	۱۳,۳۴۸	لارستان
۹۹.۴۸	۰.۰۷	۱۳,۱۰۸	یاسوج
۹۹.۵۵	۰.۰۷	۱۲,۴۹۰	سبزوار
۹۹.۶۲	۰.۰۷	۱۲,۳۹۶	ابوموسی
۹۹.۶۸	۰.۰۶	۱۱,۵۷۹	بجنورد
۹۹.۷۳	۰.۰۵	۹,۳۶۸	سیرجان
۹۹.۷۸	۰.۰۵	۹,۱۹۵	بم
۹۹.۸۳	۰.۰۴	۷,۹۴۰	خرم آباد
۹۹.۸۷	۰.۰۴	۷,۶۷۰	ایرانشهر
۹۹.۹۱	۰.۰۴	۷,۳۹۱	زنجان
۹۹.۹۴	۰.۰۲	۴,۴۸۰	پارس آباد مغان
۹۹.۹۶	۰.۰۲	۳,۸۵۰	طیس
۹۹.۹۸	۰.۰۲	۳,۶۵۰	خوی
۹۹.۹۹	۰.۰۱	۱,۷۷۰	اراک
۱۰۰.۰۰	۰.۰۱	۱,۶۸۵	چهرم
۱۰۰.۰۰	۰.۰۰	۹۰۰	سهند
-	۱۰۰	۱۸,۲۴۹,۲۰۰	جمع


اعزام و پذیرش مسافر			
درصد تجمعی	درصد نسبت به کل	نفر	فرودگاه
۴۲.۹۵	۴۲.۹۵	۱,۰۷۶,۰۸۶	مهرآباد
۵۸.۱۸	۱۵.۲۳	۳۸۱,۵۹۰	مشهد
۶۴.۸۹	۶.۷۱	۱۶۸,۰۳۹	شیراز
۷۱.۲۲	۶.۳۳	۱۵۸,۶۵۷	اهواز
۷۶.۴۲	۵.۲۰	۱۳۰,۲۹۵	اصفهان
۸۰.۰۱	۳.۵۹	۹۰,۰۲۲	تبریز
۸۳.۳۹	۳.۳۸	۸۴,۶۱۵	بندرعباس
۸۵.۷۲	۲.۳۳	۵۸,۳۷۲	کرمان
۸۷.۶۳	۱.۹۱	۴۷,۷۶۶	کرمانشاه
۸۹.۲۷	۱.۶۵	۴۱,۲۶۱	زاهدان
۹۰.۶۴	۱.۳۷	۳۴,۳۰۲	آبادان
۹۱.۹۴	۱.۲۹	۳۲,۴۳۰	یزد
۹۳.۱۰	۱.۱۷	۲۹,۲۲۵	بوشهر
۹۴.۲۶	۱.۱۵	۲۸,۸۲۶	ارومیه
۹۵.۳۱	۱.۰۶	۲۶,۴۳۹	رشت
۹۶.۱۶	۰.۸۵	۲۱,۳۲۰	اردبیل
۹۶.۹۲	۰.۷۶	۱۹,۰۸۷	گرگان
۹۷.۴۱	۰.۴۹	۱۲,۱۹۰	بیرجند
۹۷.۷۷	۰.۳۶	۹,۰۲۱	ساری - دشت ناز
۹۸.۱۰	۰.۳۳	۸,۳۱۸	سنندج
۹۸.۳۶	۰.۲۶	۶,۴۱۳	ایلام
۹۸.۵۷	۰.۲۲	۵,۴۰۰	همدان
۹۸.۷۴	۰.۱۶	۴,۱۲۷	شهرکرد
۹۸.۸۶	۰.۱۲	۳,۱۰۴	یاسوج
۹۸.۹۷	۰.۱۱	۲,۷۳۸	زابل
۹۹.۰۸	۰.۱۱	۲,۶۷۸	لارستان
۹۹.۱۸	۰.۱۰	۲,۶۰۱	سبزوار
۹۹.۲۹	۰.۱۰	۲,۵۸۱	بجنورد
۹۹.۳۸	۰.۱۰	۲,۴۹۷	ابوموسی
۹۹.۴۸	۰.۰۹	۲,۲۸۱	بندرلنگه
۹۹.۵۶	۰.۰۸	۲,۰۰۵	لامرد
۹۹.۶۳	۰.۰۸	۱,۹۱۵	نوشهر
۹۹.۷۰	۰.۰۷	۱,۶۸۶	خرم آباد
۹۹.۷۷	۰.۰۷	۱,۶۷۶	زنجان
۹۹.۸۲	۰.۰۵	۱,۳۰۱	رامسر
۹۹.۸۷	۰.۰۵	۱,۱۹۱	بم
۹۹.۹۱	۰.۰۴	۱,۰۴۴	سیرجان
۹۹.۹۳	۰.۰۲	۵۸۵	ایرانشهر
۹۹.۹۵	۰.۰۲	۵۶۵	طیس
۹۹.۹۷	۰.۰۲	۴۰۹	خوی
۹۹.۹۸	۰.۰۱	۳۳۴	پارس آباد مغان
۹۹.۹۹	۰.۰۱	۲۹۱	اراک
۱۰۰.۰۰	۰.۰۰	۱۰۹	چهرم
۱۰۰.۰۰	۰.۰۰	۳۱	سهند
-	۱۰۰	۲,۵۰۵,۴۱۳	جمع

نشست و برخاست				ردیف
درصد تجمعی	درصد نسبت به کل	پرواز	فرودگاه	
۴۰.۹۸	۴۰.۹۸	۸,۷۴۸	مهرآباد	۱
۵۴.۰۸	۱۳.۰۹	۲,۷۹۵	مشهد	۲
۶۱.۵۲	۷.۴۴	۱,۵۸۸	شیراز	۳
۶۷.۵۴	۶.۰۳	۱,۲۸۷	اصفهان	۴
۷۳.۴۳	۵.۸۸	۱,۲۵۶	اهواز	۵
۷۷.۰۸	۳.۶۵	۷۷۹	بندرعباس	۶
۸۰.۶۶	۳.۵۸	۷۶۵	تبریز	۷
۸۲.۷۲	۲.۰۶	۴۴۰	کرمانشاه	۸
۸۴.۳۷	۱.۶۵	۳۵۲	کرمان	۹
۸۵.۸۷	۱.۵۰	۳۲۰	زاهدان	۱۰
۸۷.۳۱	۱.۴۴	۳۰۸	یزد	۱۱
۸۸.۷۰	۱.۳۹	۲۹۶	رشت	۱۲
۸۹.۹۶	۱.۲۶	۲۶۹	آبادان	۱۳
۹۱.۰۷	۱.۱۱	۲۳۶	گرگان	۱۴
۹۲.۱۵	۱.۰۹	۲۳۲	ارومیه	۱۵
۹۳.۰۸	۰.۹۲	۱۹۷	اردبیل	۱۶
۹۳.۹۶	۰.۸۸	۱۸۸	بوشهر	۱۷
۹۴.۷۸	۰.۸۲	۱۷۵	امام خمینی	۱۸
۹۵.۴۲	۰.۶۴	۱۳۷	بیرجند	۱۹
۹۵.۹۳	۰.۵۲	۱۱۰	ایلام	۲۰
۹۶.۴۵	۰.۵۲	۱۱۰	ساری - دشت ناز	۲۱
۹۶.۸۷	۰.۴۲	۹۰	سنندج	۲۲
۹۷.۲۳	۰.۳۶	۷۶	همدان	۲۳
۹۷.۵۳	۰.۳۰	۶۴	یاسوج	۲۴
۹۷.۷۷	۰.۲۴	۵۲	ابوموسی	۲۵
۹۸.۰۰	۰.۲۳	۵۰	شهرکرد	۲۶
۹۸.۲۳	۰.۲۲	۴۸	بجنورد	۲۷
۹۸.۴۵	۰.۲۲	۴۷	بندرلنگه	۲۸
۹۸.۶۵	۰.۲۰	۴۲	لامرد	۲۹
۹۸.۸۱	۰.۱۷	۳۶	زابل	۳۰
۹۸.۹۸	۰.۱۷	۳۶	لارستان	۳۱
۹۹.۱۴	۰.۱۶	۳۴	سبزوار	۳۲
۹۹.۲۶	۰.۱۲	۲۶	رامسر	۳۳
۹۹.۳۷	۰.۱۰	۲۲	خرم آباد	۳۴
۹۹.۴۷	۰.۱۰	۲۲	نوشهر	۳۵
۹۹.۵۵	۰.۰۸	۱۸	بم	۳۶
۹۹.۶۴	۰.۰۸	۱۸	زنجان	۳۷
۹۹.۷۱	۰.۰۷	۱۵	سیرجان	۳۸
۹۹.۷۸	۰.۰۷	۱۴	طیس	۳۹
۹۹.۸۳	۰.۰۶	۱۲	خوی	۴۰
۹۹.۸۸	۰.۰۵	۱۰	ایرانشهر	۴۱
۹۹.۹۳	۰.۰۵	۱۰	پارس آباد مغان	۴۲
۹۹.۹۶	۰.۰۴	۸	اراک	۴۳
۹۹.۹۹	۰.۰۳	۶	چهرم	۴۴
۱۰۰.۰۰	۰.۰۱	۲	سهند	۴۵
-	۱۰۰	۲۱,۳۴۶	جمع	

ارسال و پذیرش بار			
درصد تجمعی	درصد نسبت به کل	بار (کیلوگرم)	فرودگاه
۷۵.۰۱	۷۵.۰۱	۷,۹۴۳,۶۹۵	امام خمینی
۸۲.۸۱	۷.۸۰	۸۲۶,۰۵۲	مشهد
۸۷.۱۶	۴.۳۵	۴۶۰,۹۳۱	شیراز
۹۰.۷۲	۳.۵۵	۳۷۶,۲۵۸	اصفهان
۹۲.۹۷	۲.۲۵	۲۳۸,۲۶۹	تبریز
۹۴.۴۲	۱.۴۵	۱۵۳,۵۳۵	لارستان
۹۵.۷۵	۱.۳۳	۱۴۱,۰۴۲	اهواز
۹۷.۰۴	۱.۲۹	۱۳۶,۸۲۲	مهرآباد
۹۷.۷۶	۰.۷۲	۷۶,۰۷۵	بندرعباس
۹۸.۳۲	۰.۵۶	۵۹,۴۱۲	یزد
۹۸.۶۴	۰.۳۲	۳۴,۰۰۰	ساری - دشت ناز
۹۸.۹۰	۰.۲۶	۲۷,۵۲۲	لامرد
۹۹.۱۴	۰.۲۴	۲۴,۹۸۰	کرمان
۹۹.۳۵	۰.۲۱	۲۲,۲۵۰	رشت
۹۹.۵۵	۰.۲۱	۲۲,۱۰۰	زاهدان
۹۹.۷۶	۰.۲۰	۲۱,۶۷۸	بوشهر
۹۹.۸۴	۰.۰۸	۸,۸۰۷	بندر لنگه
۹۹.۹۱	۰.۰۶	۶,۶۰۰	گرگان
۹۹.۹۵	۰.۰۵	۵,۰۰۰	کرمانشاه
۹۹.۹۸	۰.۰۳	۳,۱۵۶	ارومیه
۱۰۰.۰۰	۰.۰۲	۱,۹۰۰	شهرکرد
-	۱۰۰	۱۰,۵۹۰,۰۸۴	جمع

اعزام و پذیرش مسافر			
درصد تجمعی	درصد نسبت به کل	مسافر	فرودگاه
۶۹.۳۱	۶۹.۳۱	۳۷۷,۰۶۱	امام خمینی
۷۹.۷۷	۱۰.۴۶	۵۶,۸۸۵	مشهد
۸۴.۰۲	۴.۲۵	۲۳,۰۹۹	شیراز
۸۸.۰۹	۴.۰۷	۲۲,۱۳۴	اصفهان
۹۱.۱۵	۳.۰۶	۱۶,۶۴۸	تبریز
۹۳.۰۰	۱.۸۶	۱۰,۱۰۰	مهرآباد
۹۴.۷۱	۱.۷۱	۹,۳۰۹	اهواز
۹۵.۹۴	۱.۲۳	۶,۶۸۹	بندرعباس
۹۷.۰۳	۱.۰۹	۵,۹۱۳	لارستان
۹۷.۶۰	۰.۵۷	۳,۰۸۹	ساری - دشت ناز
۹۸.۰۱	۰.۴۱	۲,۲۲۵	بوشهر
۹۸.۴۰	۰.۳۹	۲,۱۳۵	کرمان
۹۸.۷۸	۰.۳۸	۲,۰۴۶	یزد
۹۹.۰۷	۰.۲۹	۱,۵۸۰	رشت
۹۹.۳۲	۰.۲۵	۱,۳۶۰	لامرد
۹۹.۵۲	۰.۲۰	۱,۱۱۳	زاهدان
۹۹.۶۳	۰.۱۱	۵۸۰	ارومیه
۹۹.۷۳	۰.۱۰	۵۶۵	گرگان
۹۹.۸۱	۰.۰۸	۴۲۸	کرمانشاه
۹۹.۸۹	۰.۰۸	۴۱۹	شهرکرد
۹۹.۹۶	۰.۰۷	۳۷۱	بندر لنگه
۱۰۰.۰۰	۰.۰۴	۲۴۲	اردبیل
-	۱۰۰	۵۴۳,۹۹۱	جمع

نشست و برخاست				ردیف
درصد تجمعی	درصد نسبت به کل	پرواز	فرودگاه	
۵۹.۸۳	۵۹.۸۳	۲,۴۴۴	امام خمینی	۱
۷۳.۱۰	۱۳.۲۷	۵۴۲	مشهد	۲
۸۰.۲۷	۷.۱۷	۲۹۳	شیراز	۳
۸۴.۳۳	۴.۰۶	۱۶۶	اصفهان	۴
۸۷.۹۳	۳.۶۰	۱۴۷	تبریز	۵
۹۰.۳۳	۲.۴۰	۹۸	لارستان	۶
۹۲.۵۸	۲.۲۵	۹۲	بندرعباس	۷
۹۴.۳۹	۱.۸۱	۷۴	اهواز	۸
۹۵.۸۶	۱.۴۷	۶۰	مهرآباد	۹
۹۶.۵۰	۰.۶۴	۲۶	لامرد	۱۰
۹۷.۰۴	۰.۵۴	۲۲	بوشهر	۱۱
۹۷.۵۸	۰.۵۴	۲۲	زاهدان	۱۲
۹۸.۱۲	۰.۵۴	۲۲	ساری - دشت ناز	۱۳
۹۸.۵۱	۰.۳۹	۱۶	کرمان	۱۴
۹۸.۸۲	۰.۳۲	۱۳	یزد	۱۵
۹۹.۱۲	۰.۲۹	۱۲	رشت	۱۶
۹۹.۳۶	۰.۲۴	۱۰	ارومیه	۱۷
۹۹.۶۱	۰.۲۴	۱۰	بندر لنگه	۱۸
۹۹.۸۰	۰.۲۰	۸	شهرکرد	۱۹
۹۹.۹۰	۰.۱۰	۴	گرگان	۲۰
۹۹.۹۸	۰.۰۷	۳	کرمانشاه	۲۱
۱۰۰.۰۰	۰.۰۲	۱	اردبیل	۲۲
-	۱۰۰	۴,۰۸۵	جمع	۲۳



۲-۳. کل پروازهای مسافری

ارسال و پذیرش بار			
درصد تجمعی	درصد نسبت به کل	بار (کیلوگرم)	فرودگاه
۲۸.۴۸	۲۸.۴۸	۸,۲۱۲,۸۷۷	مهرآباد
۵۶.۰۲	۲۷.۵۴	۷,۹۴۳,۶۹۵	امام خمینی
۳۵.۳۰	۳۵.۳۰	۳,۱۸۹,۶۵۲	مشهد
۴۸.۶۷	۱۳.۳۷	۱,۸۰۴,۱۵۷	شیراز
۷۱.۷۰	۵.۳۵	۱,۳۷۵,۲۶۳	اهواز
۷۷.۰۰	۵.۳۰	۱,۲۲۵,۸۰۰	اصفهان
۸۰.۷۰	۳.۷۰	۸۷۴,۲۶۲	تبریز
۸۳.۹۸	۳.۲۸	۷۵۹,۱۰۶	بندرعباس
۸۵.۸۰	۱.۸۲	۵۶۶,۲۸۰	زاهدان
۸۷.۲۴	۱.۴۳	۴۲۴,۳۴۱	کرمان
۸۸.۴۹	۱.۲۵	۳۴۶,۰۲۴	بوشهر
۸۹.۷۲	۱.۲۳	۳۱۶,۸۹۸	آبادان
۹۰.۸۴	۱.۱۲	۲۷۷,۸۹۴	یزد
۹۱.۹۳	۱.۰۹	۲۵۷,۳۰۸	کرمانشاه
۹۲.۷۹	۰.۸۶	۲۰۰,۲۲۵	رشت
۹۳.۵۷	۰.۷۹	۱۸۶,۵۲۵	ارومیه
۹۴.۳۴	۰.۷۷	۱۷۹,۲۶۸	لارستان
۹۵.۰۵	۰.۷۱	۱۱۱,۵۲۳	گرگان
۹۵.۵۵	۰.۵۰	۸۶,۱۰۹	ساری - دشت ناز
۹۶.۰۵	۰.۵۰	۷۸,۱۷۴	بیرجند
۹۶.۵۱	۰.۴۶	۷۷,۶۵۹	اردبیل
۹۶.۸۷	۰.۳۵	۴۱,۴۸۰	سنندج
۹۷.۱۵	۰.۲۸	۳۹,۹۱۸	لامرد
۹۷.۴۴	۰.۲۸	۳۳,۹۱۰	ایلام
۹۷.۷۲	۰.۲۸	۳۲,۹۶۵	ابوموسی
۹۷.۹۹	۰.۲۷	۲۶,۷۸۲	زابل
۹۸.۲۶	۰.۲۷	۲۰,۳۸۶	بندر لنگه
۹۸.۵۰	۰.۲۴	۱۹,۳۷۸	همدان
۹۸.۷۱	۰.۲۱	۱۶,۵۵۰	سبزوار
۹۸.۹۰	۰.۱۹	۱۶,۲۳۰	نوشهر
۹۹.۰۶	۰.۱۶	۱۵,۲۴۸	شهرکرد
۹۹.۱۹	۰.۱۳	۱۳,۱۰۸	یاسوج
۹۹.۳۱	۰.۱۲	۱۲,۴۹۰	بجنورد
۹۹.۴۲	۰.۱۱	۹,۳۶۸	زنجان
۹۹.۴۹	۰.۰۷	۹,۱۹۵	یم
۹۹.۵۶	۰.۰۷	۷,۹۴۰	رامسر
۹۹.۶۳	۰.۰۷	۷,۶۷۰	سیرجان
۹۹.۷۰	۰.۰۶	۷,۳۹۱	خرم آباد
۹۹.۷۶	۰.۰۶	۴,۴۸۰	ایرانشهر
۹۹.۸۲	۰.۰۶	۳,۸۵۰	طیس
۹۹.۸۷	۰.۰۶	۳,۶۵۰	خوی
۹۹.۹۲	۰.۰۵	۱,۷۷۰	پارس آباد مغان
۹۹.۹۵	۰.۰۳	۱,۶۸۵	اراک
۹۹.۹۸	۰.۰۳	۹۰۰	جهرم
۱۰۰.۰۰	۰.۰۲	۱۲۰	سهند
-	۱۰۰	۲۸,۸۳۹,۵۰۴	جمع

اعزام و پذیرش مسافر			
درصد تجمعی	درصد نسبت به کل	مسافر	فرودگاه
۳۵.۶۲	۳۵.۶۲	۱,۰۸۶,۱۸۶	مهرآباد
۵۰.۰۰	۱۴.۳۸	۴۳۸,۴۷۵	مشهد
۳۵.۳۰	۳۵.۳۰	۳۷۷,۰۶۱	امام خمینی
۴۸.۶۷	۱۳.۳۷	۱۹۱,۱۳۸	شیراز
۷۱.۷۰	۵.۳۵	۱۶۷,۹۶۶	اهواز
۷۷.۰۰	۵.۳۰	۱۵۲,۴۲۹	اصفهان
۸۰.۷۰	۳.۷۰	۱۰۶,۶۷۰	تبریز
۸۳.۹۸	۳.۲۸	۹۱,۳۰۴	بندرعباس
۸۵.۸۰	۱.۸۲	۶۰,۵۰۷	کرمان
۸۷.۲۴	۱.۴۳	۴۸,۱۹۴	کرمانشاه
۸۸.۴۹	۱.۲۵	۴۲,۳۷۴	زاهدان
۸۹.۷۲	۱.۲۳	۳۴,۴۷۶	یزد
۹۰.۸۴	۱.۱۲	۳۴,۳۰۲	آبادان
۹۱.۹۳	۱.۰۹	۳۱,۴۵۰	بوشهر
۹۲.۷۹	۰.۸۶	۲۹,۴۰۶	ارومیه
۹۳.۵۷	۰.۷۹	۲۸,۰۱۹	رشت
۹۴.۳۴	۰.۷۷	۲۱,۵۶۲	اردبیل
۹۵.۰۵	۰.۷۱	۱۹,۶۵۲	گرگان
۹۵.۵۵	۰.۵۰	۱۲,۱۹۰	بیرجند
۹۶.۰۵	۰.۵۰	۱۲,۱۱۰	ساری - دشت ناز
۹۶.۵۱	۰.۴۶	۸,۵۹۱	لارستان
۹۶.۸۷	۰.۳۵	۸,۳۱۸	سنندج
۹۷.۱۵	۰.۲۸	۶,۴۱۳	ایلام
۹۷.۴۴	۰.۲۸	۵,۴۰۰	همدان
۹۷.۷۲	۰.۲۸	۴,۵۴۶	شهرکرد
۹۷.۹۹	۰.۲۷	۳,۳۶۵	لامرد
۹۸.۲۶	۰.۲۷	۳,۱۰۴	یاسوج
۹۸.۵۰	۰.۲۴	۲,۷۳۸	زابل
۹۸.۷۱	۰.۲۱	۲,۶۵۲	بندر لنگه
۹۸.۹۰	۰.۱۹	۲,۶۰۱	سبزوار
۹۹.۰۶	۰.۱۶	۲,۵۸۱	بجنورد
۹۹.۱۹	۰.۱۳	۲,۴۹۷	ابوموسی
۹۹.۳۱	۰.۱۲	۱,۹۱۵	نوشهر
۹۹.۴۲	۰.۱۱	۱,۶۸۶	خرم آباد
۹۹.۴۹	۰.۰۷	۱,۶۷۶	زنجان
۹۹.۵۶	۰.۰۷	۱,۳۰۱	رامسر
۹۹.۶۳	۰.۰۷	۱,۱۹۱	یم
۹۹.۷۰	۰.۰۶	۱,۰۴۴	سیرجان
۹۹.۷۶	۰.۰۶	۵۸۵	ایرانشهر
۹۹.۸۲	۰.۰۶	۵۶۵	طیس
۹۹.۸۷	۰.۰۶	۴۰۹	خوی
۹۹.۹۲	۰.۰۵	۳۲۴	پارس آباد مغان
۹۹.۹۵	۰.۰۳	۲۹۱	اراک
۹۹.۹۸	۰.۰۳	۱۰۹	جهرم
۱۰۰.۰۰	۰.۰۲	۳۱	سهند
-	۱۰۰	۳,۰۴۹,۴۰۴	جمع

نشست و برخاست				ردیف
درصد تجمعی	درصد نسبت به کل	پرواز	فرودگاه	
۳۴.۶۳	۳۴.۶۳	۸۸۰۸	مهرآباد	۱
۴۷.۷۶	۱۳.۱۲	۳,۳۳۷	مشهد	۲
۳۵.۳۰	۳۵.۳۰	۲,۶۱۹	امام خمینی	۳
۴۸.۶۷	۱۳.۳۷	۱,۸۸۱	شیراز	۴
۷۱.۷۰	۵.۳۵	۱,۴۵۳	اصفهان	۵
۷۷.۰۰	۵.۳۰	۱,۳۳۰	اهواز	۶
۸۰.۷۰	۳.۷۰	۹۱۲	تبریز	۷
۸۳.۹۸	۳.۲۸	۸۷۱	بندرعباس	۸
۸۵.۸۰	۱.۸۲	۴۴۳	کرمانشاه	۹
۸۷.۲۴	۱.۴۳	۳۶۸	کرمان	۱۰
۸۸.۴۹	۱.۲۵	۳۴۲	زاهدان	۱۱
۸۹.۷۲	۱.۲۳	۳۲۱	یزد	۱۲
۹۰.۸۴	۱.۱۲	۳۰۸	رشت	۱۳
۹۱.۹۳	۱.۰۹	۲۶۹	آبادان	۱۴
۹۲.۷۹	۰.۸۶	۲۴۲	ارومیه	۱۵
۹۳.۵۷	۰.۷۹	۲۴۰	گرگان	۱۶
۹۴.۳۴	۰.۷۷	۲۱۰	بوشهر	۱۷
۹۵.۰۵	۰.۷۱	۱۹۸	اردبیل	۱۸
۹۵.۵۵	۰.۵۰	۱۳۷	بیرجند	۱۹
۹۶.۰۵	۰.۵۰	۱۳۴	لارستان	۲۰
۹۶.۵۱	۰.۴۶	۱۳۲	ساری - دشت ناز	۲۱
۹۶.۸۷	۰.۳۵	۱۱۰	ایلام	۲۲
۹۷.۱۵	۰.۲۸	۹۰	سنندج	۲۳
۹۷.۴۴	۰.۲۸	۷۶	همدان	۲۴
۹۷.۷۲	۰.۲۸	۶۸	لامرد	۲۵
۹۷.۹۹	۰.۲۷	۶۴	یاسوج	۲۶
۹۸.۲۶	۰.۲۷	۵۸	شهرکرد	۲۷
۹۸.۵۰	۰.۲۴	۵۷	بندر لنگه	۲۸
۹۸.۷۱	۰.۲۱	۵۲	ابوموسی	۲۹
۹۸.۹۰	۰.۱۹	۴۸	بجنورد	۳۰
۹۹.۰۶	۰.۱۶	۳۶	زابل	۳۱
۹۹.۱۹	۰.۱۳	۳۴	سبزوار	۳۲
۹۹.۳۱	۰.۱۲	۲۶	رامسر	۳۳
۹۹.۴۲	۰.۱۱	۲۲	خرم آباد	۳۴
۹۹.۴۹	۰.۰۷	۲۲	نوشهر	۳۵
۹۹.۵۶	۰.۰۷	۱۸	یم	۳۶
۹۹.۶۳	۰.۰۷	۱۸	زنجان	۳۷
۹۹.۷۰	۰.۰۶	۱۵	سیرجان	۳۸
۹۹.۷۶	۰.۰۶	۱۴	طیس	۳۹
۹۹.۸۲	۰.۰۶	۱۲	خوی	۴۰
۹۹.۸۷	۰.۰۶	۱۰	ایرانشهر	۴۱
۹۹.۹۲	۰.۰۵	۱۰	پارس آباد مغان	۴۲
۹۹.۹۵	۰.۰۳	۸	اراک	۴۳
۹۹.۹۸	۰.۰۳	۶	جهرم	۴۴
۱۰۰.۰۰	۰.۰۲	۲	سهند	۴۵
-	۱۰۰	۲۵,۴۳۱	جمع	

۳- آمار تجمعی عملکرد دو ماهه نخست

۱-۳. مقایسه دو ماهه نخست عملکرد فرودگاهها در پروازهای داخلی (سال ۱۳۸۸ و سال ۱۳۸۹)

ردیف	فرودگاه	سال ۱۳۸۹			سال ۱۳۸۸			رشد ۸۹ نسبت به ۸۸		
		نشت و درخواست	اعزام و پذیرش مسافر	ارسال و پذیرش بار (کیلوگرم)	نشت و درخواست	اعزام و پذیرش مسافر	ارسال و پذیرش بار (کیلوگرم)	نشت و درخواست	اعزام و پذیرش مسافر	ارسال و پذیرش بار
۱	مهرآباد	۱۷,۲۸۰	۲۰,۳۱,۲۲۴	۱۶,۵۲۳,۳۱۸	۱۶,۲۰۷	۱,۸۲۷,۸۷۵	۱۳,۹۵۸,۰۲۸	۷	۱۱	۱۸
۲	مشهد	۵,۶۴۵	۷۳۵,۳۰۴	۴,۷۷۰,۹۸۰	۴,۵۴۳	۵۸۳,۳۵۹	۳,۴۰۷,۲۱۳	۲۴	۲۶	۴۰
۳	شیراز	۳,۱۹۳	۳۲۸,۴۷۲	۲,۸۴۲,۹۱۲	۳,۱۲۸	۳۱۱,۹۰۸	۲,۶۸۵,۵۴۸	۲	۵	۶
۴	اصفهان	۲,۵۵۳	۲۴۹,۲۱۱	۱,۷۲۵,۰۹۹	۲,۳۴۳	۲۳۸,۷۶۷	۱,۷۵۲,۴۴۴	۹	۴	-۲
۵	اهواز	۲,۴۶۳	۳۰۰,۳۳۵	۲,۴۶۱,۰۲۶	۲,۴۰۰	۲۷۶,۳۵۴	۲,۳۸۹,۴۳۶	۳	۹	۳
۶	بندرعباس	۱,۵۶۸	۱۶۹,۸۲۸	۱,۴۲۲,۴۷۷	۱,۴۹۱	۱۴۳,۹۳۸	۹۸۲,۲۸۳	۵	۱۸	۴۵
۷	تبریز	۱,۳۷۷	۱۶۳,۶۷۵	۱,۲۱۶,۵۷۶	۱,۲۲۸	۱۳۳,۶۴۹	۸۸۰,۰۵۵	۲۰	۲۲	۲۸
۸	کرمانشاه	۸۸۳	۸۹,۸۲۱	۵۴۹,۳۳۳	۸۵۷	۸۱,۸۴۴	۳۷۴,۲۳۴	۳	۱۰	۴۷
۹	کرمان	۶۷۷	۱۰۴,۹۰۶	۸۴۱,۲۵۴	۶۰۹	۹۱,۲۶۵	۷۳۲,۱۱۱	۱۱	۱۵	۱۵
۱۰	زاهدان	۶۳۱	۷۶,۵۱۵	۱,۰۱۱,۱۹۷	۴۷۶	۶۱,۳۱۷	۷۷۷,۸۹۵	۳۳	۲۵	۳۰
۱۱	رشت	۵۹۸	۵۳,۱۷۰	۴۱۶,۸۴۹	۵۴۲	۴۷,۴۰۳	۳۵۵,۵۳۸	۱۰	۱۲	۱۷
۱۲	یزد	۵۸۹	۵۹,۴۹۲	۴۱۳,۰۵۱	۴۷۴	۴۶,۵۷۷	۳۱۷,۲۶۸	۲۴	۲۸	۳۰
۱۳	آبادان	۵۷۲	۷۱,۱۶۱	۷۲۱,۷۴۹	۴۰۸	۴۴,۴۷۸	۳۸۱,۵۱۸	۴۰	۶۰	۸۹
۱۴	گرگان	۴۶۴	۳۶,۰۴۸	۲۲۷,۵۵۹	۴۱۶	۳۱,۰۷۱	۱۸۲,۵۴۲	۱۲	۱۶	۲۵
۱۵	ارومیه	۴۳۰	۵۳,۴۳۲	۳۴۱,۰۱۶	۳۶۸	۴۸,۲۶۶	۲۹۶,۵۲۰	۱۷	۱۱	۱۵
۱۶	اردبیل	۳۹۲	۴۲,۴۱۰	۱۷۱,۳۲۹	۳۱۶	۳۲,۵۸۴	۱۲۰,۶۲۹	۲۴	۳۰	۴۲
۱۷	امام خمینی	۳۸۴	-	-	۳۶۳	-	-	۶	-	-
۱۸	بوشهر	۳۷۶	۵۵,۵۱۶	۶۳۶,۰۶۹	۴۵۳	۵۲,۱۶۴	۶۹۳,۵۴۰	-۱۷	۶	-۸
۱۹	بیرجند	۲۶۱	۲۱,۵۴۹	۱۵۵,۶۹۹	۲۷۵	۲۰,۲۶۴	۱۵۲,۰۶۱	-۵	۶	۲
۲۰	ساری - دشت	۲۱۰	۱۷,۸۸۴	۱۱۰,۱۱۲	۲۱۰	۱۵,۱۹۲	۷۳,۸۳۲	-	۱۸	۴۹
۲۱	ایلام	۲۰۲	۱۱,۳۶۴	۷۲,۲۲۰	۹۴	۵,۳۸۵	۲۷,۸۲۰	۱۱۵	۱۱۱	۱۶۰
۲۲	سنندج	۱۸۸	۱۵,۷۱۶	۸۶,۵۶۵	۱۴۴	۱۱,۶۸۵	۷۶,۹۹۹	۳۱	۳۴	۱۲
۲۳	همدان	۱۳۰	۸,۳۷۲	۳۴,۱۸۸	۱۰۶	۳,۳۵۱	۱۳,۴۲۵	۲۳	۱۵۰	۱۵۵
۲۴	یاسوج	۱۲۴	۵,۳۰۰	۲۷,۶۳۳	۹۴	۴,۴۱۱	۱۷,۷۲۰	۳۲	۲۰	۵۶
۲۵	ابوموسی	۱۱۶	۵,۲۲۲	۷۱,۵۱۵	۱۲۴	۵,۴۴۲	۶۴,۸۲۰	-۶	-۴	۱۰
۲۶	شهرکرد	۱۰۰	۷,۳۶۶	۲۴,۵۲۸	۱۰۳	۸,۱۳۸	۴۲,۳۳۹	-۳	-۹	-۴۲
۲۷	بندر لنگه	۸۹	۴,۴۲۸	۲۱,۴۶۳	۸۸	۴,۳۱۱	۱۷,۸۴۲	۱	۳	۲۰
۲۸	بیتور	۸۸	۴,۳۷۷	۲۴,۹۶۰	۸۲	۴,۱۳۷	۲۶,۲۶۰	۷	۶	-۵
۲۹	لامرد	۸۶	۴,۲۳۸	۳۰,۲۲۵	۱۰۰	۴,۱۲۰	۳۰,۶۹۵	-۱۴	۳	-۲
۳۰	سبزوار	۷۰	۵,۲۷۶	۳۸,۸۰۰	۵۴	۴,۴۴۳	۳۰,۶۵۰	۳۰	۱۹	۲۷
۳۱	لارستان	۷۰	۵,۱۱۰	۵۷,۸۳۴	۷۰	۴,۴۱۳	۵۱,۶۵۷	-	۱۶	۱۲
۳۲	خرم آباد	۶۲	۳,۸۳۴	۱۸,۸۵۱	۱۳۸	۶,۸۱۴	۴۵,۱۰۷	-۵۵	-۴۴	-۵۸
۳۳	زابل	۵۸	۴,۳۵۰	۴۴,۳۸۷	۶۰	۳,۶۷۲	۳۳,۱۰۴	-۳	۱۸	۳۴
۳۴	نوشهر	۵۸	۴,۶۳۷	۴۱,۵۳۰	۶۲	۳,۵۵۴	۲۸,۶۷۷	-۶	۳۰	۴۵
۳۵	رامسر	۵۰	۲,۵۵۰	۱۸,۵۶۰	۵۶	۲,۶۱۶	۱۷,۴۹۰	-۱۱	-۳	۶
۳۶	زنتجان	۳۶	۳,۲۲۰	۱۸,۹۸۶	-	-	-	۱۰۰	۱۰۰	۱۰۰
۳۷	بم	۳۴	۲,۱۵۱	۲۰,۰۶۵	۵۶	۳,۷۳۴	۲۸,۸۵۵	-۳۹	-۴۲	-۳۰
۳۸	سیرجان	۳۱	۲,۱۱۳	۱۵,۹۶۰	۳۴	۱,۰۴۰	۸,۶۰۰	-۹	۱۰۳	۸۶
۳۹	ایرانشهر	۲۸	۱,۴۴۰	۱۲,۶۶۸	۱۸	۴۸۰	۲,۸۳۲	۵۶	۲۰۰	۳۴۷
۴۰	طیس	۲۸	۱,۳۸۴	۹,۸۴۰	۳۶	۱,۶۰۹	۱۱,۱۶۰	-۲۲	-۱۴	-۱۲
۴۱	اراک	۲۶	۱,۴۹۲	۸,۱۶۸	-	-	-	۱۰۰	۱۰۰	۱۰۰
۴۲	پارس آباد	۲۲	۸۰۸	۷,۱۷۰	۲۶	۱,۱۴۹	۷,۳۶۵	-۱۵	-۳۰	-۳
۴۳	خوی	۲۰	۸۵۰	۸,۱۵۰	۲۸	۱,۵۸۸	۱۴,۰۰۰	-۲۹	-۴۶	-۴۲
۴۴	چهرم	۱۴	۲۷۰	۲,۵۱۰	-	-	-	۱۰۰	۱۰۰	۱۰۰
۴۵	سهند	۸	۲۲۷	۱,۶۴۰	۲۰	۷۲۱	۵,۷۳۰	-۶۰	-۶۹	-۷۱
۴۶	شاهرود	-	-	-	۲	۳۳	۵۰	-۱۰۰	-	-
جمع		۴۲,۲۸۴	۴,۷۶۶,۰۴۸	۳۷,۲۷۶,۰۲۱	۲۸,۷۰۲	۴,۱۷۵,۱۲۱	۳۱,۱۱۵,۸۹۲	۱۰	۱۴	۲۰
۱	کیش	۳۰,۸۱	۳۷۹,۶۷۶	۴,۷۶۴,۴۰۲	۲,۸۱۱	۳۳۲,۹۱۵	۳,۲۶۲,۳۰۸	۱۰	۱۹	۴۷
۲	عسلویه	۹۶۶	۸۷,۵۳۱	۵۹۱,۳۹۶	۸۲۰	۸۳,۲۱۱	۵۸۳,۸۱۹	۱۹	۵	۱
شرکت و دو فرودگاه اختصاصی با خدمات ناوبری		۴۶,۴۴۱	۵,۲۵۱,۲۵۵	۴۲,۶۳۱,۸۱۸	۴۲,۳۳۲	۴,۵۹۱,۲۴۷	۳۴,۹۴۵,۹۱۹	۱۰	۱۴	۲۲
۳	چابهار	۲۹۶	۳۰,۱۸۶	۲۰۸,۳۶۹	۲۴۸	۲۰,۸۱۳	۲۴۵,۳۵۱	۱۹	۴۵	-۱۵
۴	قشم	۲۸۸	۲۸,۰۳۰	۲۹۴,۱۴۳	۲۴۸	۱۹,۹۹۶	۲۳۰,۵۰۸	۱۶	۴۰	۲۸
۵	ماشهر	۳۴۵	۳۵,۳۱۵	۲۳۵,۴۰۲	۳۰۳	۲۱,۱۶۷	۲۴۶,۱۲۷	۱۴	۱۳	-۴
شرکت و ۵ فرودگاه اختصاصی		۴۷,۳۷۰	۵,۳۴۴,۷۸۶	۴۲,۳۹۹,۷۲۲	۴۲,۱۲۲	۴,۶۶۲,۲۲۳	۳۵,۶۶۷,۹۷۵	۱۰	۱۵	۲۲

• آمار پروازهای داخلی فرودگاه امام خمینی (ره) مربوط به پروازهای خالی هستند.

۳-۲. دو ماهه‌ی عملکرد فرودگاه ها در پروازهای بین‌المللی (سال ۱۳۸۸ و سال ۱۳۸۹)

رشد ۸۹ نسبت به ۸۸			سال ۱۳۸۸			سال ۱۳۸۹			فرودگاه	ردیف
ارسال و پذیرش بار	اعزام و پذیرش مسافر	نشست و برخاست	ارسال و پذیرش بار (کیلوگرم)	اعزام و پذیرش مسافر (نفر)	نشست و برخاست (فروند)	ارسال و پذیرش بار (کیلوگرم)	اعزام و پذیرش مسافر (نفر)	نشست و برخاست (فروند)		
۱۰	۱۹	۱۰	۱۵,۸۹۱,۰۰۰	۶۹۴,۹۳۰	۴,۷۴۹	۱۷,۴۰۷,۰۰۴	۸۲۹,۶۴۷	۵,۲۳۶	امام خمینی	۱
۲۴	-۴۶	۲	۱,۳۰۶,۴۴۷	۲۰۲,۶۶۴	۱,۰۵۳	۱,۶۲۶,۴۱۰	۱۰۹,۲۴۰	۱,۰۷۰	مشهد	۲
-۲۵	-۳۷	-۱	۱,۴۶۱,۱۸۵	۸۸,۵۰۷	۶۲۷	۱,۰۹۲,۷۹۲	۵۵,۷۳۵	۶۱۸	شیراز	۳
-۱۴	-۲۷	۱۶	۶۳۱,۹۵۲	۵۱,۱۸۰	۳۲۲	۵۴۱,۶۶۹	۳۷,۵۳۲	۳۷۵	تبریز	۴
-۴۱	-۵۰	-۱۷	۱,۲۷۹,۷۴۱	۹۰,۰۸۸	۴۲۳	۷۵۰,۵۳۳	۴۵,۲۱۹	۳۵۳	اصفهان	۵
۱۵۴	-۳۱	-۳۵	۷۳,۵۲۷	۲۴,۱۰۳	۳۰۰	۱۸۷,۰۹۷	۱۶,۷۲۱	۱۹۵	بندرعباس	۶
۱۱	۱۲	۹	۳۳۰,۰۸۷	۱۲,۷۲۴	۱۷۶	۳۶۷,۴۰۳	۱۴,۲۰۴	۱۹۲	لارستان	۷
-۲۸	-۳۵	-۱۴	۴۳۱,۲۸۰	۳۰,۵۴۹	۱۷۶	۳۰۹,۱۹۰	۱۹,۸۴۳	۱۵۱	اهواز	۸
-۹۸	-۹۶	-۹۲	۶,۳۲۸,۴۰۰	۲۵۴,۴۸۲	۷۷۹	۱۳۶,۸۲۲	۱۰,۱۰۰	۶۰	مهرآباد	۹
-۲	۷	-۴	۶۳,۱۰۶	۲,۷۰۶	۵۴	۶۱,۷۶۶	۲,۸۸۲	۵۲	لامرد	۱۰
-۵۶	-۴۶	-۳۵	۱۰۴,۲۶۴	۸,۵۲۴	۷۱	۴۵,۷۲۵	۴,۶۲۴	۴۶	بوشهر	۱۱
-۴۸	-۶۴	-۸	۹۳,۹۵۰	۷,۳۱۹	۴۹	۴۸,۵۹۰	۲,۶۵۹	۴۵	زاهدان	۱۲
-۷۸	-۷۵	-۶	۱۱۹,۶۰۵	۷,۷۷۳	۳۴	۲۶,۰۲۷	۱,۹۵۰	۳۲	ارومیه	۱۳
-۹۴	-۹۰	-۸۲	۷۵۳,۹۷۰	۳۶,۹۲۲	۱۶۷	۴۳,۰۰۰	۳,۷۱۹	۳۰	ساری - دشت ناز	۱۴
-۸۹	-۷۸	-۷۱	۴۳۵,۵۴۷	۱۸,۱۷۳	۱۰۰	۴۵,۹۵۰	۳,۹۳۸	۲۹	کرمان	۱۵
-۷۹	-۸۰	-۷۱	۳۸۴,۳۹۲	۲۰,۵۱۲	۱۰۰	۷۹,۸۶۲	۴,۱۷۰	۲۹	یزد	۱۶
-۸۸	-۷۸	-۵۹	۳۳۴,۸۰۵	۱۵,۱۱۰	۶۹	۴۱,۱۶۵	۳,۳۱۱	۲۸	رشت	۱۷
۷۳	-۶	۰	۱۰,۹۰۵	۸۶۹	۱۸	۱۸,۸۵۷	۸۲۱	۱۸	بندرلنگه	۱۸
-۸۶	-۱۰	-۱۶	۲۶,۸۵۰	۸۵۹	۱۹	۳,۶۵۰	۷۷۴	۱۶	شهرکرد	۱۹
-	-۷۹	-۶۷	۲۰۸,۲۰۰	۱۰,۰۰۸	۴۳	۲۹,۸۰۰	۲,۱۳۷	۱۴	گرگان	۲۰
-۹۲	-۷۷	-۶۷	۳۰,۱۳۰	۴,۳۷۸	۱۸	۲,۳۵۰	۱۰,۱۳	۶	اردبیل	۲۱
۱۰۰	۱۰۰	۱۰۰	۰	۰	۰	۶,۸۰۰	۵۶۲	۴	آبادان	۲۲
-	-۹۵	-۹۲	۰	۱۱,۲۶۹	۴۹	۵,۸۰۰	۵۸۳	۴	کرمانشاه	۲۳
-۱۰۰	-۱۰۰	-۱۰۰	۷۳,۵۰۰	۲,۲۷۱	۱۷	۰	۰	۰	بیرجند	۲۴
-۲۵	-۲۷	-۹	۳۰,۳۷۲,۸۴۳	۱,۵۹۵,۹۲۰	۹,۴۱۳	۲۲,۸۷۸,۲۶۲	۱,۱۷۱,۳۸۴	۸,۶۰۳	جمع	
۷	۱۲	۱۰	۲۴۴,۰۲۹	۲۲,۳۹۶	۵۷۶	۲۶۰,۷۰۳	۲۵,۰۶۸	۶۳۴	کیش	۱
-۲۶	۱,۲۰۳	-۳۰	۳۶,۱۳۰	۲,۰۵۹	۳۰	۲۶,۸۲۹	۱,۵۱۸	۲۱	عسلویه	۲
-۲۴	-۲۶	-۸	۳۰,۶۵۳,۰۰۲	۱,۶۲۰,۳۷۵	۱۰,۰۱۹	۲۳,۱۶۵,۷۹۴	۱,۱۹۷,۹۷۰	۹,۲۵۸	شرکت و دو فرودگاه اختصاصی با خدمات ناوبری	
۸۹,۴۲۱	۴۲	۱۲۳	۵۶	۱,۶۳۳	۲۶	۵۰,۱۳۲	۲,۳۱۶	۵۸	چابهار	۳
۶۷۶	۸۳۲	۷۱	۱۷,۲۳۷	۱۴,۳۶۶	۱۱۴	۱۳۳,۸۴۰	۱۱,۷۰۸	۱۹۵	قشم	۴
-۲۴	-۲۶	-۶	۳۰,۶۷۰,۲۹۵	۱,۶۳۶,۳۷۴	۱۰,۱۵۹	۲۳,۳۴۹,۷۶۶	۱,۲۱۱,۹۹۴	۹,۵۱۱	شرکت و ۵ فرودگاه اختصاصی	

۳-۳. دو ماهه‌ی عملکرد فرودگاه‌ها در کل پروازها (سال ۱۳۸۸ و سال ۱۳۸۹)


ردیف	فرودگاه	سال ۱۳۸۹			سال ۱۳۸۸			رشد ۸۹ نسبت به ۸۸		
		نشت و برخاست (فروند)	اعزام و پذیرش (مسافر/نفر)	ارسال و پذیرش (بار/کیلوگرم)	نشت و برخاست (فروند)	اعزام و پذیرش (مسافر/نفر)	ارسال و پذیرش (بار/کیلوگرم)	نشت و برخاست (فروند)	اعزام و پذیرش (مسافر/نفر)	ارسال و پذیرش (بار/کیلوگرم)
۱	مهرآباد	۱۷,۳۴۰	۲۰,۴۱,۳۲۴	۱۶,۶۶۰,۱۴۰	۱۶,۹۸۶	۲۰,۸۲,۳۵۷	۲۰,۲۸۶,۴۲۸	۲	-۲	-۱۸
۲	مشهد	۶,۷۱۵	۸۴۴,۵۴۴	۶,۳۹۷,۳۹۰	۵,۵۹۶	۷۸۶,۰۲۳	۴,۷۱۳,۶۶۰	۲۰	۷	۳۶
۳	امام خمینی	۵,۶۲۰	۸۲۹,۶۴۷	۱۷,۴۰۷,۰۰۴	۵,۱۱۲	۶۹۴,۹۳۰	۱۵,۸۹۱,۰۰۰	۱۰	۱۹	۱۰
۴	شیراز	۳,۸۱۱	۳۸۴,۲۰۷	۳,۹۳۵,۷۰۴	۳,۷۵۵	۴۰۰,۴۱۵	۴,۱۴۶,۷۳۳	۱	-۴	-۵
۵	اصفهان	۲,۹۰۶	۲۹۴,۴۳۰	۲,۴۷۵,۶۳۲	۲,۷۶۶	۳۲۸,۸۵۵	۳,۰۳۲,۱۸۵	۵	-۱۰	-۱۸
۶	اهواز	۲,۶۱۴	۳۲۰,۱۷۸	۲,۷۷۰,۲۱۶	۲,۵۷۶	۳۰۶,۹۰۳	۲,۸۲۰,۷۱۶	۱	۴	-۲
۷	تبریز	۱,۸۵۲	۲۰۱,۲۰۷	۱,۷۵۸,۲۴۵	۱,۵۵۰	۱۸۴,۸۲۹	۱,۵۱۲,۰۰۷	۱۹	۹	۱۶
۸	بندرعباس	۱,۷۶۳	۱۸۶,۵۴۹	۱,۶۰۹,۵۷۴	۱,۷۹۱	۱۶۸,۰۴۱	۱,۰۵۵,۸۱۰	-۲	۱۱	۵۲
۹	کرمانشاه	۸۸۷	۹۰,۴۰۴	۵۵۵,۱۳۳	۹۰۶	۹۳,۱۱۳	۳۷۴,۲۳۴	-۲	-۳	۴۸
۱۰	کرمان	۷۰۶	۱۰۸,۸۴۴	۸۸۷,۰۲۴	۷۰۹	۱۰۹,۴۳۸	۱,۱۶۷,۶۵۸	-	-۱	-۲۴
۱۱	زاهدان	۶۷۶	۷۹,۱۷۴	۱,۰۵۹,۷۸۷	۵۲۵	۶۸,۶۳۶	۸۷۱,۸۴۵	۲۹	۱۵	۲۲
۱۲	رشت	۶۲۶	۵۶,۴۸۱	۴۵۸,۰۱۴	۶۱۱	۶۲,۵۱۳	۶۹۰,۳۴۳	۲	-۱۰	-۳۴
۱۳	یزد	۶۱۸	۶۳,۶۶۲	۴۹۲,۹۱۳	۵۷۴	۶۷,۰۸۹	۷۰۱,۶۶۰	-	-	-
۱۴	ایلام	۵۷۶	۷۱,۷۲۳	۷۲۸,۵۴۹	۴۰۸	۴۴,۴۷۸	۳۸۱,۵۱۸	۴۱	۶۱	۹۱
۱۵	گرگان	۴۷۸	۳۸,۱۸۵	۲۵۷,۳۵۹	۴۵۹	۴۱,۰۷۹	۳۹۰,۷۴۲	۴	-۷	-۳۴
۱۶	ارومیه	۴۶۲	۵۵,۳۸۲	۳۶۷,۰۳۳	۴۰۲	۵۶,۰۳۹	۴۱۶,۱۲۵	۱۵	-۱	-۱۲
۱۷	بوشهر	۴۲۲	۶۰,۱۴۰	۶۱۴,۷۹۴	۵۲۴	۶۰,۶۸۸	۷۹۷,۸۰۴	-۱۹	-۱	-۱۵
۱۸	اردبیل	۳۹۸	۴۳,۴۲۳	۱۷۳,۶۷۹	۳۳۴	۳۶,۹۶۲	۱۵۰,۷۵۹	۱۹	۱۷	۱۵
۱۹	لارستان	۲۶۲	۱۹,۳۱۴	۴۵,۲۳۷	۲۶۶	۱۷,۱۳۷	۳۸۱,۷۴۴	۷	۱۳	۱۱
۲۰	بیرجند	۲۶۱	۲۱,۵۴۹	۱۵۵,۶۹۹	۲۹۲	۲۲,۵۳۵	۲۲۵,۵۶۱	-۱۱	-۴	-۳۱
۲۱	ساری - دشت ناز	۲۴۰	۲۱,۶۰۳	۱۵۳,۱۱۲	۳۷۷	۵۲,۱۱۴	۸۷۷,۸۰۲	-۳۶	-۵۹	-۸۲
۲۲	ایلام	۲۰۲	۱۱,۳۶۴	۷۲,۲۲۰	۹۴	۵,۳۸۵	۲۷,۸۲۰	۱۱۵	۱۱۱	۱۶۰
۲۳	سنندج	۱۸۸	۱۵,۷۱۶	۸۶,۵۶۵	۱۴۴	۱۱,۶۸۵	۷۶,۹۹۹	۳۱	۳۴	۱۲
۲۴	لامرد	۱۳۸	۷,۱۲۰	۹۱,۹۹۱	۱۵۴	۶,۸۲۶	۹۳,۸۰۱	-۱۰	۴	-۲
۲۵	همدان	۱۳۰	۸,۳۲۲	۳۴,۱۸۸	۱۰۶	۳,۳۵۱	۱۳,۴۲۵	۲۳	۱۵۰	۱۵۵
۲۶	باساج	۱۲۴	۵,۳۰۰	۲۷,۶۳۳	۹۴	۴,۴۱۱	۱۷,۷۲۰	۳۲	۲۰	۵۶
۲۷	ابوموسی	۱۱۶	۵,۲۲۲	۱۷,۵۱۵	۱۲۴	۵,۴۴۲	۶۴,۸۲۰	-۶	-۴	۱۰
۲۸	شهرکرد	۱۱۶	۸,۱۴۰	۲۸,۱۷۸	۱۲۲	۸,۹۹۷	۶۹,۱۸۹	-۵	-۱۰	-۵۹
۲۹	بندر لنگه	۱۰۷	۵,۲۴۹	۴۰,۳۲۰	۱۰۶	۵,۱۸۰	۲۸,۷۴۷	۱	۱	۴۰
۳۰	بختیورد	۸۸	۴,۳۷۷	۲۴,۹۶۰	۸۲	۴,۱۳۷	۲۶,۲۶۰	۷	۶	-۵
۳۱	سیروان	۷۰	۵,۲۷۶	۳۸,۸۰۰	۵۴	۴,۴۴۳	۳۰,۶۵۰	۳۰	۱۹	۲۷
۳۲	خرم آباد	۶۲	۳,۸۳۴	۱۸,۸۵۱	۱۲۸	۴۵,۱۴	۴۵,۱۰۷	-۵۵	-۴۴	-۵۸
۳۳	نوشهر	۵۸	۴,۶۳۷	۴۱,۵۳۰	۶۲	۳,۵۵۴	۲۸,۶۷۷	-۶	۳۰	۴۵
۳۴	زابل	۵۸	۴,۳۵۰	۴۴,۳۸۷	۶۰	۳,۶۷۲	۳۳,۱۰۴	-۳	۱۸	۳۴
۳۵	رامسر	۵۰	۲,۵۵۰	۱۸,۵۶۰	۵۶	۲,۶۱۶	۱۷,۴۹۰	-۱۱	-۳	۶
۳۶	زنجان	۳۶	۳,۲۲۰	۱۸,۹۸۶	۵۰	۳,۷۳۴	۲۸,۸۵۵	-۳۹	-۴۲	-۳۰
۳۷	بیم	۳۴	۲,۱۵۱	۲۰,۰۶۵	۵۶	۳,۷۳۴	۲۸,۸۵۵	-۳۹	-۴۲	-۳۰
۳۸	سیرجان	۳۱	۲,۱۱۳	۱۵,۹۶۰	۳۴	۱,۰۴۰	۸,۶۰۰	-۹	۱۰۳	۸۶
۳۹	طیسن	۲۸	۱,۳۸۴	۹,۸۴۰	۳۶	۱,۶۰۹	۱۱,۱۶۰	-۲۲	-۱۴	-۱۲
۴۰	ایران شهر	۲۸	۱,۴۴۰	۱۲,۶۶۸	۱۸	۴,۴۴۳	۲,۸۳۲	۵۶	۲۰۰	۳۴۷
۴۱	اراک	۲۶	۱,۴۹۲	۸,۱۶۸	-	-	-	۱۰۰	۱۰۰	۱۰۰
۴۲	پارس آباد مغان	۲۲	۸۰۸	۷,۱۷۰	۲۶	۱,۱۴۹	۷,۲۶۵	-۱۵	-۳۰	-۳
۴۳	خوی	۲۰	۸۵۰	۸,۱۵۰	۲۸	۱,۵۸۸	۱۴,۰۰۰	-۲۹	-۴۶	-۴۲
۴۴	چهرم	۱۴	۲۷۰	۴,۵۱۰	-	-	-	۱۰۰	۱۰۰	۱۰۰
۴۴	سهند	۸	۲۲۷	۱,۶۴۰	۲۰	۷۲۱	۵,۷۳۰	-۶۰	-۶۹	-۷۱
۴۵	شاهرود	-	-	-	۲	۳۳	۵۰	-۱۰۰	-۱۰۰	-۱۰۰
جمع		۵۰,۹۸۷	۵,۹۳۷,۴۳۲	۶۰,۱۵۴,۲۸۳	۴۸,۱۱۵	۵,۷۷۱,۰۴۱	۶۱,۴۸۸,۷۳۵	۶	۳	-۲
۱	کش	۳,۷۱۵	۴۲۲,۷۴۴	۵,۰۲۵,۱۰۵	۳,۳۸۷	۳۵۵,۳۱۱	۳,۴۹۰,۳۳۷	۱۰	۱۹	۴۴
۲	عسلویه	۹۹۷	۸۹,۰۴۹	۶۱۸,۲۲۵	۸۵۰	۸۵,۲۷۰	۶۱۹,۹۴۹	۱۷	۴	-
شرکت و دو فرودگاه اختصاصی با خدمات ناوبری		۵۵,۶۹۹	۶,۴۴۹,۲۲۵	۶۵,۷۹۷,۶۱۲	۵۲,۳۵۲	۶,۲۱۱,۶۲۲	۶۵,۵۹۸,۹۲۱	۶	۴	-
۳	جانپار	۳۵۴	۳۲,۵۰۲	۲۵۸,۵۰۱	۲۷۴	۲۲,۴۴۶	۲۴۵,۴۰۷	۲۹	۴۵	۵
۴	قشم	۴۸۳	۳۹,۷۳۸	۴۱۷,۹۸۳	۳۶۲	۳۴,۳۶۲	۲۲۷,۷۴۵	۳۳	۱۶	۷۳
۵	ماهشهر	۳۴۵	۳۵,۳۱۵	۲۳۵,۴۰۲	۳۰۳	۳۱,۱۶۷	۲۴۶,۱۹۷	۱۴	۱۳	-۴
شرکت و ۵ فرودگاه اختصاصی		۵۶,۸۸۱	۶,۵۵۶,۷۸۰	۶۶,۷۱۹,۴۹۸	۵۳,۲۹۱	۶,۲۹۹,۵۹۷	۶۶,۳۳۸,۲۷۰	۷	۴	۱

۴. تحلیل عملکرد پروازهای مسافری (فرودگاه های تحت مالکیت شرکت)

تجزیه و تحلیل آمارهای ارایه شده در جداول قبلی نشان می دهد در اردیبهشت ماه ۱۳۸۹ از بین ۵۴ فرودگاه شرکت، ۴۵ فرودگاه به پرواز های مسافری ارایه خدمت نموده‌اند. در مجموع در اردیبهشت ماه ۱۳۸۹ در نشست و برخاست، ۵ درصد افزایش و در اعزام و پذیرش مسافر، یک درصد افزایش و در ارسال و پذیرش بار نیز ۴ درصد رشد منفی نسبت به اردیبهشت ۱۳۸۸ وجود داشته است. (جدول ۱-۳)

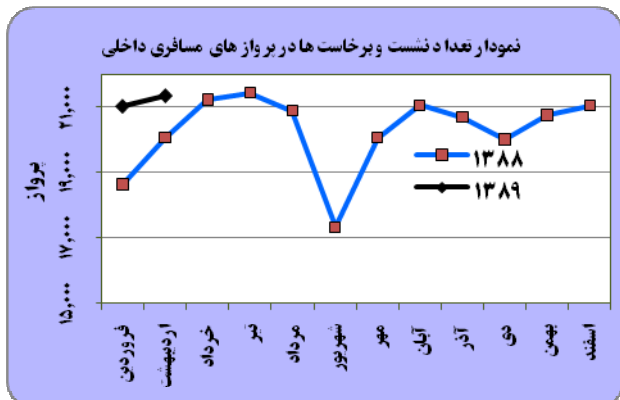
همچنین در این ماه در پرواز های داخلی حدود ۸۱ درصد پروازها را هفت فرودگاه مهرآباد، مشهد، شیراز، اصفهان، اهواز، بندرعباس و تبریز انجام داده‌اند و در بخش بین المللی حدود ۸۱ درصد پرواز ها را سه فرودگاه امام خمینی (ره)، مشهد، شیراز انجام داده اند. (جدول ۲-۱ و ۲-۲).

با توجه به جدول (۳-۳) در دو ماهه نخست سال ۱۳۸۹ نسبت به دو ماهه مشابه ۱۳۸۸ در نشست و برخاست ۶ درصد افزایش و در اعزام و پذیرش مسافر ۳ افزایش درصد ولی در ارسال و پذیرش بار ۲ درصد کاهش وجود داشته است ولی در پروازهای عبوری از فراز کشور ۷/۴ درصد افزایش دیده می شود و حتی نسبت به اردیبهشت سال ۱۳۸۷ (قبل از بحران اقتصادی) حدود ۲/۳ درصد رشد نشان می دهد. (نمودار ۸ صفحه ۱۹) که نشان از فعال شدن مجدد پروازهای عبوری در آسمان کشور مان است.

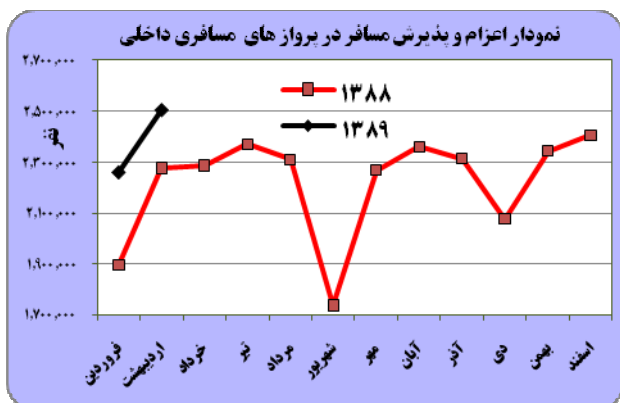


۵. نمودار مقایسه‌ای ماهیانه پروازهای داخلی سال ۱۳۸۸-۱۳۸۹

۱-۵. نشست و برخاست




ماه	سال ۱۳۸۸	سال ۱۳۸۹	رشد
فروردین	۱۸,۶۴۳	۲۱,۰۳۸	۱۲.۸
اردیبهشت	۲۰,۰۶۹	۲۱,۳۴۶	۶.۴
خرداد	۲۱,۲۳۴	-	-
تیر	۲۱,۴۴۵	-	-
مرداد	۲۰,۸۸۸	-	-
شهریور	۱۷,۳۲۹	-	-
مهر	۲۰,۰۶۵	-	-
آبان	۲۱,۰۶۲	-	-
آذر	۲۰,۶۸۸	-	-
دی	۲۰,۰۱۱	-	-
بهمن	۲۰,۷۶۵	-	-
اسفند	۲۱,۰۴۳	-	-
جمع کل	۲۴۳,۲۴۲	۴۲,۳۸۴	-



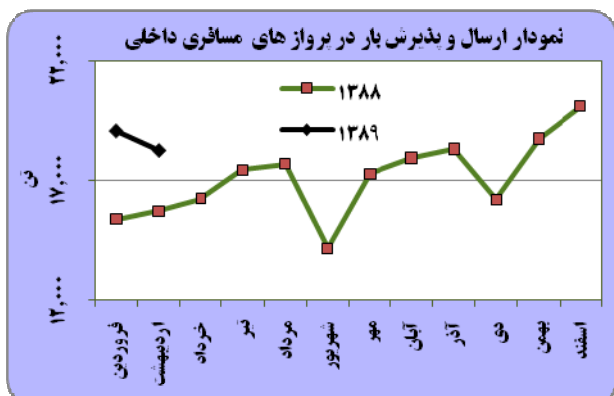
۲-۵. اعزام و پذیرش مسافر

ماه	سال ۱۳۸۸	سال ۱۳۸۹	رشد
فروردین	۱,۸۹۷,۳۹۱	۲,۲۶۰,۶۳۵	۱۹.۱
اردیبهشت	۲,۲۷۷,۹۳۰	۲,۵۰۵,۴۱۳	۱۰.۰
خرداد	۲,۲۸۸,۰۰۲	-	-
تیر	۲,۳۷۱,۵۴۸	-	-
مرداد	۲,۳۱۱,۵۴۰	-	-
شهریور	۱,۷۳۷,۲۹۵	-	-
مهر	۲,۲۶۸,۹۰۹	-	-
آبان	۲,۳۶۲,۳۵۳	-	-
آذر	۲,۳۱۴,۲۶۳	-	-
دی	۲,۰۷۶,۲۱۶	-	-
بهمن	۲,۳۴۴,۱۶۲	-	-
اسفند	۲,۴۰۶,۷۴۳	-	-
جمع کل	۲۶,۶۵۶,۳۵۲	۴,۷۶۶,۰۴۸	-



۳-۵- ارسال و پذیرش بار(تن)


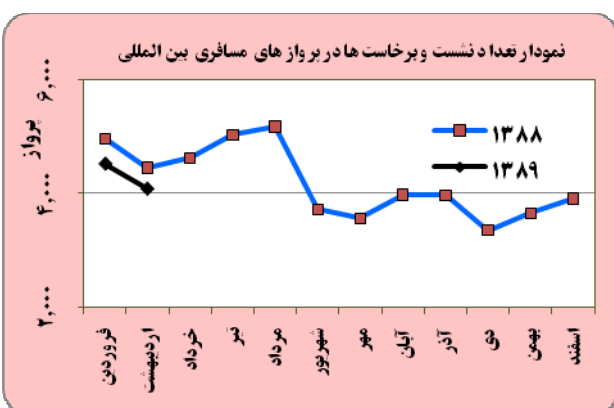
ماه	سال ۱۳۸۸	سال ۱۳۸۹	رشد
فروردین	۱۵,۳۹۱	۱۹,۰۲۷	۲۳.۶
اردیبهشت	۱۵,۷۲۵	۱۸,۲۴۹	۱۶.۱
خرداد	۱۶,۲۳۸		
تیر	۱۷,۴۲۳		
مرداد	۱۷,۶۷۹		
شهریور	۱۴,۱۹۷		
مهر	۱۷,۲۷۰		
آبان	۱۷,۹۱۷		
آذر	۱۸,۲۹۱		
دی	۱۶,۲۰۴		
بهمن	۱۸,۷۱۰		
اسفند	۲۰,۰۶۰		
جمع کل	۲۰۵,۱۰۳	۳۷,۲۷۶	-



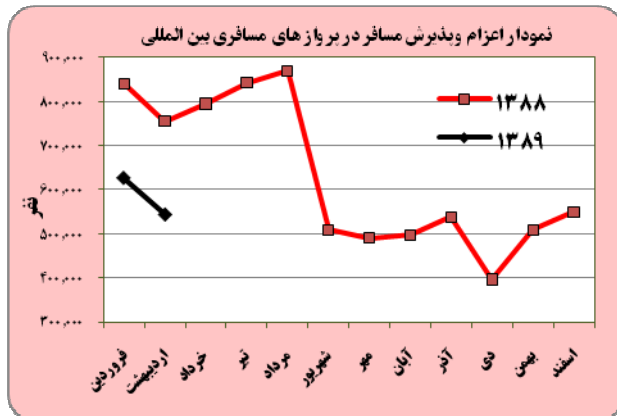
۶. نمودار مقایسه ماهیانه پروازهای بین المللی سال ۱۳۸۸-۱۳۸۹

۱-۶. نشست و برخاست

ماه	سال ۱۳۸۸	سال ۱۳۸۹	رشد
فروردین	۴,۹۵۹	۴,۵۱۸	-۸.۹
اردیبهشت	۴,۴۵۱	۴,۰۸۵	-۸.۲
خرداد	۴,۶۲۶		
تیر	۵,۰۲۹		
مرداد	۵,۱۷۱		
شهریور	۳,۷۲۱		
مهر	۳,۵۶۵		
آبان	۳,۹۷۹		
آذر	۳,۹۶۷		
دی	۳,۳۵۲		
بهمن	۳,۶۵۰		
اسفند	۳,۹۰۹		
جمع کل	۵۰,۳۷۹	۸,۶۰۳	-

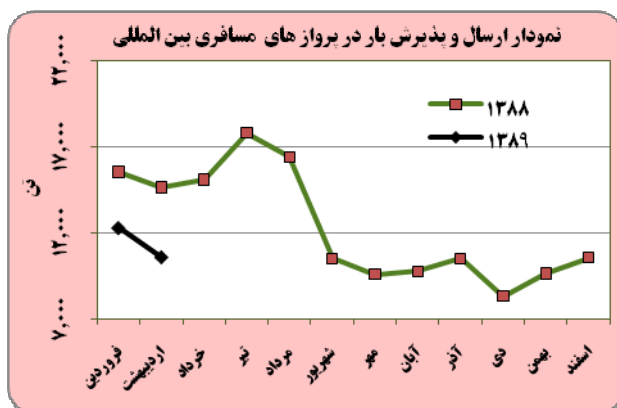


۲-۶. اعزام و پذیرش مسافر



ماه	سال ۱۳۸۸	سال ۱۳۸۹	رشد
فروردین	۸۴۰,۲۶۱	۶۲۷,۳۹۳	-۲۵.۳
اردیبهشت	۷۵۴,۸۷۸	۵۴۳,۹۹۱	-۲۷.۹
خرداد	۷۹۵,۴۸۳	-	-
تیر	۸۴۲,۶۶۲	-	-
مرداد	۸۶۹,۹۴۵	-	-
شهریور	۵۰۸,۹۹۹	-	-
مهر	۴۹۰,۶۲۱	-	-
آبان	۴۹۷,۵۱۰	-	-
آذر	۵۳۷,۸۳۳	-	-
دی	۳۹۵,۸۹۶	-	-
بهمن	۵۰۹,۲۲۵	-	-
اسفند	۵۴۹,۸۹۶	-	-
جمع کل	۷,۵۹۳,۲۰۹	۱,۱۷۱,۳۸۴	-

۳-۶. ارسال و پذیرش بار (تن)



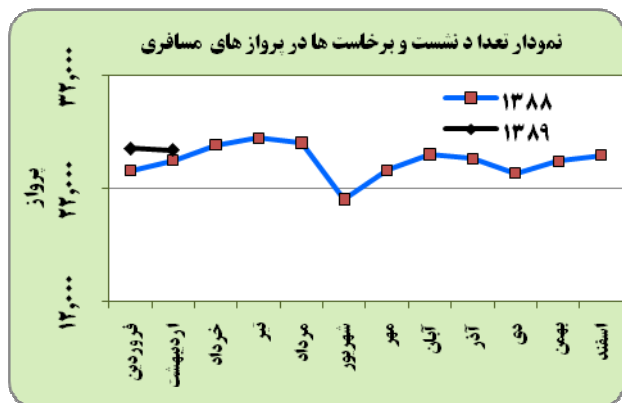
ماه	سال ۱۳۸۸	سال ۱۳۸۹	رشد
فروردین	۱۵,۵۲۱	۱۲,۲۸۸	-۲۰.۸
اردیبهشت	۱۴,۶۲۶	۱۰,۵۹۰	-۲۷.۶
خرداد	۱۵,۰۶۶	-	-
تیر	۱۷,۷۸۶	-	-
مرداد	۱۶,۳۹۵	-	-
شهریور	۱۰,۴۹۷	-	-
مهر	۹,۵۶۶	-	-
آبان	۹,۷۴۹	-	-
آذر	۱۰,۴۹۹	-	-
دی	۸,۲۹۰	-	-
بهمن	۹,۶۰۷	-	-
اسفند	۱۰,۵۳۸	-	-
جمع کل	۱۴۸,۱۳۹	۲۲,۸۷۸	-



۷. نمودار مقایسه‌ای ماهیانه کل پروازهای مسافری سال ۱۳۸۸-۱۳۸۹

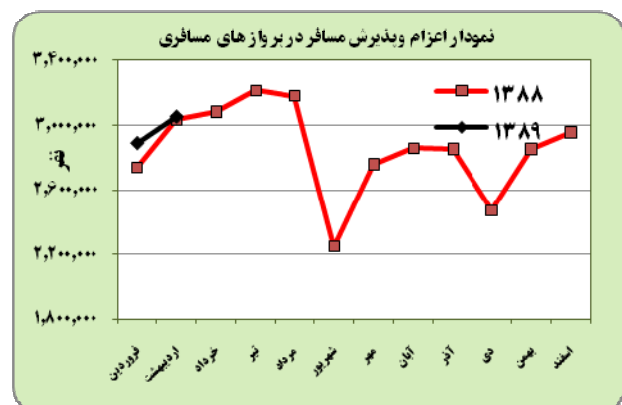
۱-۷. نشست و برخاست

ماه	سال ۱۳۸۸	سال ۱۳۸۹	رشد
فروردین	۲۳,۶۰۲	۲۵,۵۵۶	۸.۳
اردیبهشت	۲۴,۵۲۰	۲۵,۴۳۱	۳.۷
خرداد	۲۵,۸۶۰		
تیر	۲۶,۴۷۴		
مرداد	۲۶,۰۵۹		
شهریور	۲۱,۰۵۰		
مهر	۲۳,۶۳۰		
آبان	۲۵,۰۴۱		
آذر	۲۴,۶۵۵		
دی	۲۳,۳۶۳		
بهمن	۲۴,۴۱۵		
اسفند	۲۴,۹۵۲		
جمع کل	۲۹۳,۶۲۱	۵۰,۹۸۷	-



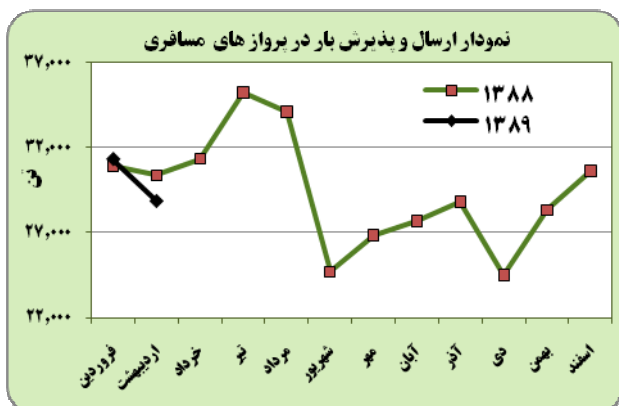
۲-۷. اعزام و پذیرش مسافر

ماه	سال ۱۳۸۸	سال ۱۳۸۹	رشد
فروردین	۲,۷۳۷,۶۵۲	۲,۸۸۸,۰۲۸	۵.۵
اردیبهشت	۳,۰۳۲,۸۰۸	۳,۰۴۹,۴۰۴	۰.۵
خرداد	۳,۰۸۳,۴۸۵		
تیر	۳,۲۱۴,۲۱۰		
مرداد	۳,۱۸۱,۴۸۵		
شهریور	۲,۲۴۶,۲۹۴		
مهر	۲,۷۵۹,۵۳۰		
آبان	۲,۸۵۹,۸۶۳		
آذر	۲,۸۵۲,۰۹۶		
دی	۲,۴۷۲,۱۱۲		
بهمن	۲,۸۵۳,۳۸۷		
اسفند	۲,۹۵۶,۶۳۹		
جمع کل	۳۴,۲۴۹,۵۶۱	۵,۹۳۷,۴۳۲	-



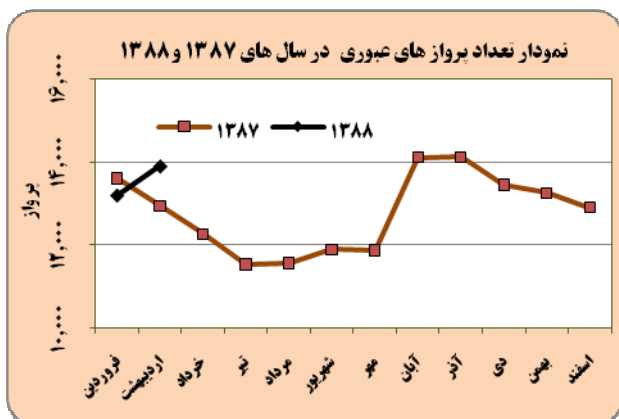
۷-۳. ارسال و پذیرش بار (تن)

ماه	سال ۱۳۸۸	سال ۱۳۸۹	رشد
فروردین	۳۰,۹۱۲	۳۱,۳۱۵	۱.۳
اردیبهشت	۳۰,۳۵۰	۲۸,۸۳۹	-۵.۰
خرداد	۳۱,۳۰۴		
تیر	۳۵,۲۰۸		
مرداد	۳۴,۰۷۳		
شهریور	۲۴,۶۹۴		
مهر	۲۶,۸۳۶		
آبان	۲۷,۶۶۶		
آذر	۲۸,۷۹۰		
دی	۲۴,۴۹۴		
بهمن	۲۸,۳۱۷		
اسفند	۳۰,۵۹۸		
جمع کل	۳۵۳,۲۴۲	۶۰,۱۵۴	-



۸. نمودار مقایسه‌ای ماهیانه پروازهای عبوری سال ۱۳۸۸-۱۳۸۹

ماه	سال ۱۳۸۸	سال ۱۳۸۹	رشد
فروردین	۱۳,۶۰۴	۱۳,۲۰۱	-۳.۰
اردیبهشت	۱۲,۹۴۷	۱۳,۹۰۳	۷.۴
خرداد	۱۲,۲۵۹		
تیر	۱۱,۵۲۹		
مرداد	۱۱,۵۶۷		
شهریور	۱۱,۸۹۰		
مهر	۱۱,۸۷۳		
آبان	۱۴,۱۱۰		
آذر	۱۴,۱۲۱		
دی	۱۳,۴۵۳		
بهمن	۱۳,۲۵۲		
اسفند	۱۲,۹۰۴		
جمع کل	۱۵۳,۵۰۹	۲۷,۱۰۴	-



توضیحات:

- ۱- ماخذ اطلاعات پرواز، بار و مسافر، سیستم آمار اطلاعات پرواز است.
- ۲- بار از ترکیب پست هوایی و بار همراه بدست آمده است.
- ۳- ماخذ اطلاعات پروازهای عبوری، اداره کل مراقبت پرواز است.