



شرکت مادر تخصصی فرودگاه‌های کشور

**معاونت برنامه ریزی و نظارت**

**دفتر نوسازی و فناوری**


**گروه آمار و اطلاعات هوانوردی و فرودگاهی**

ماهنامه‌ی الکترونیکی آمار شرکت فرودگاه‌های کشور

شماره‌ی هفتم - عملکرد خرداد ماه ۱۳۸۹

**تیرماه ۱۳۸۹**

بِسْمِ اللَّهِ الرَّحْمَنِ الرَّحِيمِ



با لطف و عنایت پروردگار و نیز تلاش همکاران گروه آمار، شماره هفتم ماهنامه الکترونیکی آمار شرکت فرودگاه‌های با اهداف زیر تهیه و ضمن درج در درگاه اطلاع رسانی شرکت به صورت الکترونیکی نیز تقدیم حضور می گردد.

➤ توسعه اطلاع رسانی به عنوان یک شاخص مهم در میزان توسعه یافتگی سازمانی

➤ ایجاد منبعی برای دسترسی آسان به آمار دقیق و قابل اطمینان جهت طراحی، برنامه‌ریزی و نظارت بر چگونگی انجام مأموریت های مهم فعلی شرکت در زمینه ارائه خدمات حمل و نقل هوایی به کشور.

➤ سامان‌دهی فرایند تولید و انتشار آمار کاربردی در پایان هر ماه به عنوان مکمل انتشار آمار در پایان سال.

نظر به وصول برخی پیشنهادات پس از انتشار شماره قبلی چنانچه دفاتر، ادارات کل و یا فرودگاه‌ها تمایل داشته باشند آمار عملکرد آنها به صورت ماهیانه در **ماهنامه‌ی الکترونیکی آمار** منعکس گردد می توانند درخواست خود را به دفتر نوسازی و فناوری اطلاعات ارسال نمایند.

### دفتر نوسازی و فناوری

### اطلاعات تماس

تهران، بلوار فرودگاه، خیابان معراج، ساختمان معاونت برنامه‌ریزی و نظارت، دفتر نوسازی و فناوری، گروه آمار هوانوری و اطلاعات فرودگاهی  
وب سایت:


<http://statistics.airport.ir>

یا

بخش آمار و اطلاعات در پورتال شرکت فرودگاه‌های کشور


<http://www.airport.ir>

تلفن تماس: ۰۲۱-۶۱۰۲۴۲۴۷



**فهرست**

۱. عملکرد فرودگاهها در خرداد ماه ۱۳۸۹ و مقایسه آن با خرداد ماه ۱۳۸۸ در پرواز های مسافری ..... ۵
- ۱-۱. پروازهای داخلی ..... ۵
- ۲-۱. پروازهای بین المللی ..... ۶
- ۳-۱. کل پروازهای مسافری ..... ۷
۲. درصد و درصد تجمعی عملکرد فرودگاه ها در خرداد ماه ۱۳۸۹ در پرواز های مسافری ..... ۸
- ۱-۲. پروازهای داخلی ..... ۸۹
- ۲-۲. پروازهای بین المللی ..... ۹
- ۳-۲. کل پروازهای مسافری ..... ۱۰
۳. آمار تجمعی عملکرد سه ماهه نخست ۱۳۸۹ و ۱۳۸۸ در پرواز های مسافری ..... ۱۱
- ۱-۳. کل پروازهای مسافری ..... ۱۱
- ۲-۳. پروازهای بین المللی ..... ۱۲
- ۳-۳. در پروازهای داخلی ..... ۱۳
۴. نمودار مقایسه ای ماهیانه پروازهای مسافری داخلی در سال ۱۳۸۸-۱۳۸۹ ..... ۱۴
- ۱-۴. نشست و برخاست ..... ۱۴
- ۲-۴. اعزام و پذیرش مسافر ..... ۱۴
- ۳-۴. ارسال و پذیرش بار ..... ۱۵
۵. نمودار مقایسه ای ماهیانه پروازهای مسافری بین المللی در سال ۱۳۸۸-۱۳۸۹ ..... ۱۵
- ۱-۵. نشست و برخاست ..... ۱۵
- ۲-۵. اعزام و پذیرش مسافر ..... ۱۶
- ۳-۵. ارسال و پذیرش بار ..... ۱۶
۶. نمودار مقایسه ای ماهیانه کل پروازهای مسافری در سال ۱۳۸۸-۱۳۸۹ ..... ۱۷
- ۱-۶. نشست و برخاست ..... ۱۷
- ۲-۶. اعزام و پذیرش مسافر ..... ۱۷
- ۳-۶. ارسال و پذیرش بار ..... ۱۸
۷. نمودار مقایسه ای ماهیانه پروازهای عبوری سال ۱۳۸۸-۱۳۸۹ ..... ۱۸
۸. تحلیل عملکرد پروازهای مسافری ..... ۱۹



۱. عملکرد فرودگاهها در خرداد ماه ۱۳۸۹ و مقایسه آن با خرداد ماه ۱۳۸۸ در پروازهای مسافری

۱-۱. پروازهای داخلی

فرودگاه	ارسال و پذیرش بار (کیلوگرم)	
	خرداد ۱۳۸۹	خرداد ۱۳۸۸
مهرآباد	۷,۹۰۰,۰۴۸	۷,۱۱۴,۰۰۸
مشهد	۲,۵۶۱,۴۰۰	۲,۰۱۹,۳۹۱
اهواز	۱,۲۰۵,۳۹۲	۱,۳۴۲,۵۴۰
شیراز	۱,۱۹۱,۶۶۳	۱,۲۲۹,۵۵۲
اصفهان	۸۲۶,۸۷۱	۸۶۲,۳۱۸
بندرعباس	۶۷۱,۳۴۲	۵۱۶,۷۱۲
تبریز	۶۳۴,۵۱۰	۴۹۲,۸۶۲
زاهدان	۵۳۷,۱۲۳	۴۷۸,۴۴۲
کرمان	۴۵۷,۳۲۲	۳۲۵,۵۷۶
بوشهر	۳۵۷,۱۰۷	۳۴۳,۸۹۵
کرمانشاه	۳۲۲,۱۹۰	۲۰۷,۵۶۹
آبادان	۳۱۷,۷۲۱	۲۰۵,۹۱۱
یزد	۱۹۵,۳۱۰	۱۵۷,۳۷۴
رشت	۱۷۶,۶۶۴	۱۴۵,۰۷۴
ارومیه	۱۵۶,۶۸۰	۱۶۳,۲۱۷
گرگان	۱۰۸,۵۷۴	۹۹,۳۹۸
اردبیل	۸۹,۴۹۸	۷۱,۷۷۳
بیرجند	۵۱,۶۷۸	۷۹,۱۳۰
ساری	۵۱,۳۴۹	۴۱,۷۰۷
سنندج	۴۹,۵۶۰	۶۶,۷۸۰
ایلام	۳۸,۷۵۰	۱۴,۳۷۰
ابوموسی	۳۸,۳۲۵	۳۲,۷۰۰
زابل	۲۸,۸۳۵	۱۸,۲۹۰
لارستان	۲۷,۳۴۱	۲۳,۱۳۳
نوشهر	۲۰,۴۳۳	۲۳,۹۹۰
همدان	۱۹,۹۲۵	۷,۳۶۰
شهرکرد	۱۹,۲۷۷	۲۵,۷۱۹
سبزوار	۱۷,۹۶۰	۱۴,۱۰۰
بجنورد	۱۴,۴۸۵	۱۶,۳۶۵
یاسوج	۱۴,۰۶۵	۱۱,۷۶۵
لامرد	۱۲,۹۹۵	۱۴,۲۶۵
سیرجان	۱۱,۶۰۰	۱,۹۷۴
بندر لنگه	۱۱,۱۵۶	۱۱,۲۹۹
خرم آباد	۱۰,۷۵۵	۱۷,۰۱۰
بیم	۹,۱۶۰	۸,۱۵۵
زنجان	۹,۰۴۶	۰
ایرانشهر	۸,۵۹۳	۳,۳۲۴
پارس آباد مغان	۷,۷۱۰	۳,۳۸۰
خوی	۷,۴۵۰	۷,۶۰۰
رامسر	۷,۱۴۰	۱۳,۰۲۰
طس	۶,۳۱۵	۵,۱۳۰
سهند	۲,۵۴۰	۲,۲۳۰
چهرم	۸۳۰	۰
اراک	۳۵۰	۰
جمع	۱۸,۲۳۷,۱۱۸	۱۶,۲۳۸,۴۰۸


فرودگاه	اعزام و پذیرش مسافر (نفر)	
	خرداد ۱۳۸۹	خرداد ۱۳۸۸
مهرآباد	۱,۰۸۱,۰۷۰	۹۶۹,۲۹۵
مشهد	۴۱۷,۵۸۶	۳۶۶,۷۸۸
شیراز	۱۷۰,۱۴۸	۱۵۸,۳۴۹
اهواز	۱۶۲,۲۵۴	۱۵۳,۹۳۵
اصفهان	۱۲۹,۴۸۹	۱۳۰,۵۸۰
تبریز	۹۵,۶۶۹	۷۱,۸۸۵
بندرعباس	۸۲,۸۷۹	۶۹,۹۸۸
کرمان	۶۳,۶۷۹	۴۵,۹۰۰
کرمانشاه	۵۲,۶۶۴	۴۹,۴۱۸
زاهدان	۴۱,۰۱۷	۳۳,۱۷۱
آبادان	۳۵,۵۰۱	۲۵,۴۴۰
بوشهر	۳۱,۳۳۶	۲۷,۰۱۹
یزد	۳۱,۰۰۷	۲۵,۶۷۷
ارومیه	۲۶,۷۴۴	۲۷,۶۶۶
رشت	۲۶,۱۹۲	۲۴,۵۸۱
اردبیل	۲۵,۰۲۲	۱۸,۱۹۱
گرگان	۱۹,۰۳۹	۱۷,۵۷۹
بیرجند	۱۲,۷۵۱	۱۱,۶۲۵
سنندج	۱۰,۱۲۵	۹,۵۰۰
ساری	۸,۹۹۵	۸,۴۲۸
ایلام	۶,۸۲۰	۳,۲۰۵
شهرکرد	۵,۰۶۶	۴,۷۱۷
همدان	۴,۰۱۵	۲,۱۷۵
یاسوج	۳,۲۵۳	۲,۹۵۱
ابوموسی	۳,۰۷۵	۲,۴۶۷
سبزوار	۳,۰۵۴	۲,۲۴۰
بجنورد	۲,۹۹۴	۳,۱۰۸
زابل	۲,۸۹۱	۲,۲۹۳
لارستان	۲,۲۹۶	۲,۲۱۵
نوشهر	۲,۲۱۹	۲,۸۴۵
بندر لنگه	۲,۲۸۵	۲,۲۲۹
لامرد	۲,۲۱۹	۲,۲۸۲
خرم آباد	۲,۱۵۵	۳,۵۷۹
سیرجان	۱,۸۱۹	۳۴۶
زنجان	۱,۳۱۹	۰
بیم	۱,۲۴۳	۱,۳۳۸
رامسر	۱,۲۲۷	۱,۹۲۰
ایرانشهر	۱,۰۶۳	۳۷۵
طس	۹۶۸	۸۱۱
خوی	۹۲۳	۹۴۸
پارس آباد مغان	۷۶۱	۵۹۰
سهند	۳۳۴	۳۷۳
چهرم	۱۰۸	۰
اراک	۹۸	۰
جمع	۲,۵۷۵,۹۸۲	۲,۲۸۸,۰۰۲

ردیف	فرودگاه	نشست و برخاست	
		خرداد ۱۳۸۹	خرداد ۱۳۸۸
۱	مهرآباد	۹۰,۰۷۹	۸۶,۷۷۸
۲	مشهد	۳۰,۰۰۹	۲,۷۷۰
۳	شیراز	۱,۵۸۶	۱,۶۱۶
۴	اهواز	۱,۲۹۸	۱,۳۵۲
۵	اصفهان	۱,۲۸۷	۱,۳۰۰
۶	تبریز	۷۸۳	۶۳۲
۷	بندرعباس	۷۷۹	۷۵۵
۸	کرمانشاه	۵۳۳	۵۲۴
۹	کرمان	۴۳۰	۳۱۶
۱۰	یزد	۳۳۷	۲۵۹
۱۱	زاهدان	۳۱۹	۲۵۴
۱۲	رشت	۲۸۰	۲۷۹
۱۳	آبادان	۲۶۱	۲۵۰
۱۴	گرگان	۲۵۰	۲۵۱
۱۵	بوشهر	۲۳۸	۲۳۲
۱۶	اردبیل	۲۱۲	۱۷۸
۱۷	ارومیه	۲۰۸	۲۰۴
۱۸	امام خمینی	۱۹۷	۱۸۳
۱۹	بیرجند	۱۵۷	۱۵۳
۲۰	ایلام	۱۲۶	۵۸
۲۱	ساری	۱۰۴	۱۱۵
۲۲	سنندج	۱۰۴	۱۲۴
۲۳	همدان	۹۲	۶۲
۲۴	ابوموسی	۶۴	۵۲
۲۵	یاسوج	۶۰	۵۸
۲۶	شهرکرد	۵۸	۵۴
۲۷	بجنورد	۵۶	۶۰
۲۸	لامرد	۴۶	۵۶
۲۹	بندر لنگه	۴۴	۴۴
۳۰	سبزوار	۳۵	۲۶
۳۱	لارستان	۳۴	۳۴
۳۲	زابل	۳۲	۴۰
۳۳	خرم آباد	۲۸	۶۶
۳۴	نوشهر	۲۷	۴۶
۳۵	رامسر	۲۴	۴۲
۳۶	بیم	۲۰	۲۶
۳۷	سیرجان	۱۹	۱۱
۳۸	ایرانشهر	۱۸	۱۲
۳۹	پارس آباد مغان	۱۸	۱۶
۴۰	خوی	۱۸	۱۶
۴۱	طس	۱۸	۰
۴۲	زنجان	۱۶	۰
۴۳	سهند	۱۳	۱۲
۴۴	چهرم	۸	۰
۴۵	اراک	۲	۰
۴۶	شاهروود	۰	۲
جمع		۲۲,۳۲۷	۲۱,۲۳۶

• آمار پروازهای داخلی فرودگاه امام خمینی (ره) مربوط به پروازهای مالی (free) هستند.

۲-۱. پروازهای بین المللی

ردیف	فرودگاه	نشت و برخاست			فرودگاه	اعزام و پذیرش مسافر			فرودگاه	ارسال و پذیرش بار (کیلوگرم)		
		خرداد ۱۳۸۸	خرداد ۱۳۸۹	رشد ۸۹ نسبت به ۸۸		خرداد ۱۳۸۸	خرداد ۱۳۸۹	رشد ۸۹ نسبت به ۸۸		خرداد ۱۳۸۸	خرداد ۱۳۸۹	رشد ۸۹ نسبت به ۸۸
۱	امام خمینی	۲,۳۱۷	۲,۵۴۰	۹.۶۲	امام خمینی	۳۲۹,۷۷۲	۴۰۳,۱۱۲	۲۲.۲۴	امام خمینی	۷,۶۹۲,۰۰۰	۸,۰۴۲,۶۷۵	۴.۵۶
۲	مشهد	۵۱۶	۶۲۹	۲۱.۹۰	مهرآباد	۱۳۵,۷۴۱	۱۰۱,۶۷۷	-۲۵.۰۹	مشهد	۶۹۹,۹۸۲	۱,۸۲۵,۸۴۶	۱۶۰.۸۴
۳	مهرآباد	۴۰۸	۳۸۴	-۵.۸۸	مشهد	۱۰۳,۱۲۵	۹۳,۰۸۰	-۹.۷۴	مهرآباد	۳۰,۲۲۳,۰۰۰	۱,۲۷۹,۳۹۹	-۵۷.۶۶
۴	شیراز	۲۹۹	۳۰۱	۰.۶۷	اصفهان	۴۶,۷۳۳	۴۶,۸۳۵	۰.۲۲	شیراز	۷۲۳,۱۲۸	۹۱۶,۱۴۷	۲۶.۶۹
۵	اصفهان	۱۹۲	۲۰۵	۶.۷۷	شیراز	۴۱,۶۳۴	۳۵,۶۱۴	-۱۴.۴۶	اصفهان	۶۲۲,۶۰۸	۷۲۱,۷۵۷	۱۵.۹۲
۶	تبریز	۱۴۳	۱۹۸	۳۸.۴۶	تبریز	۲۵,۷۸۶	۲۷,۰۰۶	۴.۷۳	تبریز	۳۰۵,۹۷۶	۴۴۷,۳۰۴	۴۶.۱۹
۷	بندرعباس	۱۵۰	۱۱۹	-۲۰.۶۷	ساری	۲۰,۵۶۸	۱۹,۲۱۸	-۶.۵۶	یزد	۲۱۹,۱۷۹	۳۵۲,۹۵۵	۶۱.۰۱
۸	اهواز	۸۵	۹۶	۱۲.۹۴	اهواز	۱۵,۷۳۷	۱۵,۳۲۴	-۳.۳۲	اهواز	۳۰۹,۲۸۱	۳۱۵,۶۰۴	۲.۰۴
۹	لاستان	۸۶	۹۶	۱۱.۶۳	بندرعباس	۱۰,۵۶۰	۱۱,۰۳۷	۴.۵۲	کرمان	۲۱۳,۹۸۴	۱۷۷,۰۶۰	-۱۷.۲۶
۱۰	ساری	۹۱	۹۲	۱.۱۰	یزد	۱۱,۹۸۴	۱۰,۹۱۳	-۸.۹۴	بندرعباس	۹۹,۲۶۶	۱۷۵,۹۴۳	۷۷.۲۴
۱۱	یزد	۵۴	۵۳	-۱.۸۵	کرمان	۱۱,۰۷۲	۹,۴۶۳	-۱۴.۵۳	لاستان	۱۶۲,۹۸۸	۱۷۴,۴۵۰	۷.۰۲
۱۲	کرمان	۵۰	۴۳	-۱۴.۰۰	لاستان	۶,۶۴۶	۶,۹۳۶	۴.۳۶	بوشهر	۳۹,۱۲۴	۱۳۵,۹۶۰	۲۴۷.۵۱
۱۳	بوشهر	۳۶	۳۶	۰.۰۰	رشت	۸,۸۵۸	۵,۵۱۷	-۳۷.۷۲	ساری	۴۳۷,۶۸۵	۸۷,۷۲۵	-۷۹.۹۶
۱۴	زاهدان	۲۲	۲۹	۳۱.۸۲	کرگان	۵,۲۲۱	۴,۵۲۴	-۱۳.۳۵	کرمانشاه	۱۲۱,۸۰۰	۷۷,۸۵۰	-۳۶.۰۸
۱۵	رشت	۳۸	۲۸	-۳۶.۳۲	بوشهر	۳,۲۵۳	۴,۰۱۱	۲۳.۳۰	بیرجند	۴۳,۲۰۰	۵۵,۷۵۰	۲۹.۰۵
۱۶	لامرد	۲۶	۲۸	۷.۶۹	زاهدان	۳,۱۲۶	۳,۴۸۹	۱۱.۶۱	لامرد	۲۶,۳۳۲	۴۹,۰۷۰	۸۶.۳۵
۱۷	همدان	۰	۲۲	۱۰۰.۰۰	همدان	۰	۲,۹۹۹	۱۰۰.۰۰	گرگان	۹۷,۷۳۵	۴۸,۴۱۰	-۵۰.۴۷
۱۸	گرگان	۲۱	۲۰	-۴.۷۶	کرمانشاه	۴,۸۷۲	۲,۷۷۶	-۴۳.۰۲	همدان	۰	۴۸,۰۰۰	۱۰۰.۰۰
۱۹	ارومیه	۱۶	۱۹	۱۸.۷۵	بیرجند	۱,۴۶۷	۲,۶۳۱	۷۹.۳۵	ارومیه	۶۵,۴۳۰	۴۶,۰۰۰	-۲۹.۷۰
۲۰	بیرجند	۱۱	۱۸	۶۳.۶۴	ارومیه	۳,۹۹۲	۲,۴۹۶	-۳۷.۴۰	زاهدان	۵۱,۵۶۰	۳۲,۱۵۴	-۳۷.۶۴
۲۱	کرمانشاه	۲۱	۱۲	-۴۲.۸۶	اردبیل	۲,۵۰۸	۱,۹۵۲	-۲۲.۱۷	رشت	۲۰۸,۵۸۷	۲۸,۱۳۰	-۸۶.۵۱
۲۲	شهرکرد	۱۰	۱۰	۰.۰۰	لامرد	۱,۲۲۰	۱,۳۴۴	۱۰.۱۶	شهرکرد	۱۳,۷۰۰	۱۴,۶۶۰	۷.۰۱
۲۳	بندرلنگه	۸	۸	۰.۰۰	شهرکرد	۶۶۳	۷۱۵	۷.۸۴	بندرلنگه	۴۵۷۰	۶,۹۹۹	۵۳.۱۵
۲۴	اردبیل	۱۰	۸	-۲۰.۰۰	بندرلنگه	۴۱۵	۳۲۱	-۲۲.۶۵	آبادان	۲,۴۷۰	۰	-۱۰۰.۰۰
۲۵	آبادان	۱۰	۰	-۱۰۰.۰۰	آبادان	۵۳۰	۰	-۱۰۰.۰۰	جمع	۱۵,۱۸۲,۸۸۵	۱۵,۰۵۹,۸۸۸	-۰.۸۱
	جمع	۴,۶۲۰	۴,۹۹۴	۸.۱۰	جمع	۷۹۵,۴۸۳	۸۱۲,۸۸۳	۲.۱۹	جمع			



۳-۱. کل پروازهای مسافری

فرودگاه	ارسال و پذیرش بار (کیلوگرم)	
	خرداد ۱۳۸۹	خرداد ۱۳۸۸
مهرآباد	۹,۷۲۵,۸۹۴	۱۰,۱۳۶,۳۰۸
امام خمینی	۸,۰۴۵,۱۱۰	۷,۶۹۲,۰۰۰
مشهد	۳,۸۴۰,۸۹۹	۲,۷۱۹,۳۷۳
شیراز	۱,۹۱۳,۴۲۰	۱,۹۵۲,۶۸۰
اصفهان	۱,۷۴۳,۰۱۸	۱,۴۸۴,۹۲۶
اهواز	۱,۵۲۰,۹۹۶	۱,۶۵۱,۸۲۱
تبریز	۱,۰۸۱,۸۱۴	۷۹۸,۸۳۸
بندرعباس	۶۳۱,۷۷۲	۶۱۵,۹۷۸
کرمان	۵۸۵,۵۳۳	۵۳۹,۵۶۰
زاهدان	۴۰۶,۱۳۴	۵۳۰,۰۰۲
ساری	۳۸۵,۳۳۷	۳۷۹,۳۹۲
یوشهر	۳۷۶,۵۵۳	۳۸۳,۰۱۹
یزد	۳۷۱,۷۲۱	۳۷۶,۵۵۳
گرمانشاه	۳۱۰,۶۲۴	۲۱۲,۰۷۰
آبادان	۲۸۲,۴۲۰	۲۰۸,۳۸۱
رشت	۲۸۲,۴۲۰	۳۵۳,۶۶۱
ارومیه	۲۰۳,۲۸۴	۲۲۸,۶۴۷
لارستان	۱۸۶,۰۴۴	۱۸۶,۱۲۱
گرگان	۱۷۲,۶۷۸	۱۹۷,۱۳۳
بیرجند	۱۶۰,۰۴۶	۱۳۲,۳۳۰
اردبیل	۱۴۰,۰۴۶	۷۱,۷۷۳
همدان	۱۳۰,۰۴۶	۸۲,۸۹۹
سندج	۱۲۰,۰۴۶	۷۳,۶۰۰
لامرد	۱۱۲,۰۴۶	۴۰,۵۹۷
ایلام	۱۰۰,۰۴۶	۱۴,۳۷۰
ابوموسی	۹۰,۰۴۶	۳۸,۳۲۵
شهرکرد	۸۰,۰۴۶	۳۹,۳۱۹
زابل	۷۰,۰۴۶	۱۸,۲۹۰
نوشهر	۶۰,۰۴۶	۲۳,۹۹۰
بندرلنگه	۵۰,۰۴۶	۱۵,۸۶۹
سیزوار	۴۰,۰۴۶	۱۴,۱۰۰
بجنورد	۳۰,۰۴۶	۱۶,۳۶۵
یاسوج	۲۰,۰۴۶	۱۱,۶۶۵
سیرجان	۱۰,۰۴۶	۱۹,۷۴۴
خرم آباد	۰,۰۴۶	۱۷,۰۱۰
بم	۰,۰۴۶	۸,۱۵۵
زنجان	۰,۰۴۶	۰
ایرانشهر	۰,۰۴۶	۳,۳۲۴
پارس آباد مغان	۰,۰۴۶	۷,۷۱۰
خوی	۰,۰۴۶	۷,۴۵۰
رامسر	۰,۰۴۶	۱۳,۰۲۰
طبس	۰,۰۴۶	۵,۱۳۰
سهند	۰,۰۴۶	۲,۲۳۰
چهرم	۰,۰۴۶	۸۳۰
اراک	۰,۰۴۶	۳۵۰
جمع	۲۲,۲۹۹,۴۴۱	۳۱,۳۰۳,۹۹۴,۰۰۰

فرودگاه	اعزام و پذیرش مسافر	
	خرداد ۱۳۸۹	خرداد ۱۳۸۸
مهرآباد	۱,۱۸۲,۷۴۷	۱,۱۰۵,۰۳۶
مشهد	۵۱۰,۶۶۶	۴۶۹,۹۱۳
امام خمینی	۴۰۳,۲۶۹	۳۲۹,۷۷۲
شیراز	۲۰۵,۷۶۲	۱۹۹,۹۸۳
اهواز	۱۷۷,۴۶۸	۱۶۹,۶۷۲
اصفهان	۱۷۶,۳۲۴	۱۷۷,۳۱۳
تبریز	۱۲۳,۶۷۵	۹۷,۶۷۱
بندرعباس	۹۳,۹۱۶	۸۰,۵۴۸
کرمان	۷۳,۱۴۲	۵۶,۹۷۲
گرمانشاه	۵۵,۴۴۰	۵۶,۲۹۰
زاهدان	۴۴,۵۰۶	۳۶,۲۹۷
یزد	۴۱,۹۲۰	۳۷,۶۶۱
آبادان	۳۵,۵۰۱	۲۵,۹۷۰
یوشهر	۳۵,۳۳۷	۳۰,۲۷۲
رشت	۳۱,۰۷۹	۳۳,۴۳۹
ارومیه	۲۹,۲۴۳	۳۱,۶۳۸
ساری	۲۸,۲۱۳	۲۸,۹۹۶
اردبیل	۲۶,۹۷۵	۲۰,۶۹۹
گرگان	۲۳,۵۶۳	۲۲,۸۰۰
بیرجند	۱۵,۳۸۲	۱۳,۰۹۲
سندج	۱۰,۱۲۵	۹,۵۸۰
لارستان	۹,۴۳۲	۸,۸۶۱
همدان	۷,۰۱۴	۲,۱۷۵
ایلام	۶,۸۲۰	۳,۲۰۵
شهرکرد	۵,۷۸۱	۵,۳۸۰
لامرد	۳,۶۶۳	۳,۵۰۲
یاسوج	۳,۲۵۳	۲,۹۵۱
ابوموسی	۳,۰۷۵	۲,۴۶۷
سیزوار	۳,۰۵۴	۲,۲۲۰
بجنورد	۲,۹۹۴	۳,۱۰۸
زابل	۲,۸۹۱	۲,۲۹۳
بندرلنگه	۲,۷۰۶	۲,۶۴۴
نوشهر	۲,۶۱۹	۲,۸۴۵
خرم آباد	۲,۱۵۵	۳,۵۷۹
سیرجان	۱,۸۱۹	۳۴۶
زنجان	۱,۳۱۹	۰
بم	۱,۲۴۳	۱,۳۳۸
رامسر	۱,۲۲۷	۱,۹۲۰
ایرانشهر	۱,۰۶۳	۳۷۵
طیس	۹۶۸	۸۱۱
خوی	۹۱۳	۹۴۸
پارس آباد مغان	۷۶۱	۵۹۰
سهند	۳۲۴	۳۷۳
چهرم	۱۰۸	۰
اراک	۹۸	۰
جمع	۳,۳۸۹,۰۲۳	۳,۰۸۳,۴۸۵

ردیف	فرودگاه	نشست و برخاست	
		خرداد ۱۳۸۹	خرداد ۱۳۸۸
۱	مهرآباد	۹,۴۶۳	۹,۰۸۶
۲	مشهد	۳,۶۳۸	۳,۲۸۶
۳	امام خمینی	۲,۷۲۷	۲,۵۰۰
۴	شیراز	۱,۸۸۷	۱,۹۱۵
۵	اصفهان	۱,۴۹۲	۱,۴۹۲
۶	اهواز	۱,۳۹۴	۱,۴۳۷
۷	تبریز	۹۸۱	۷۷۵
۸	بندرعباس	۸۹۸	۹۰۵
۹	گرمانشاه	۵۴۵	۵۴۵
۱۰	کرمان	۴۷۳	۳۶۶
۱۱	یزد	۳۹۰	۳۱۳
۱۲	زاهدان	۳۴۸	۲۷۶
۱۳	رشت	۳۰۸	۳۱۷
۱۴	یوشهر	۲۷۴	۲۶۸
۱۵	گرگان	۲۷۰	۲۷۲
۱۶	آبادان	۲۶۱	۲۶۰
۱۷	ارومیه	۲۲۷	۲۲۰
۱۸	اردبیل	۲۲۰	۱۸۸
۱۹	ساری	۱۹۶	۲۰۶
۲۰	بیرجند	۱۷۵	۱۶۴
۲۱	لارستان	۱۳۰	۱۲۰
۲۲	ایلام	۱۲۶	۵۸
۲۳	همدان	۱۱۴	۶۲
۲۴	سندج	۱۰۴	۱۲۴
۲۵	لامرد	۷۴	۸۲
۲۶	شهرکرد	۶۸	۶۴
۲۷	ابوموسی	۶۴	۵۲
۲۸	یاسوج	۶۰	۵۸
۲۹	بجنورد	۵۶	۶۰
۳۰	بندرلنگه	۵۲	۵۲
۳۱	سیزوار	۳۵	۲۶
۳۲	زابل	۳۲	۴۰
۳۳	خرم آباد	۲۸	۶۶
۳۴	نوشهر	۲۷	۴۶
۳۵	رامسر	۲۴	۴۲
۳۶	بم	۲۰	۲۶
۳۷	سیرجان	۱۹	۱۱
۳۸	ایرانشهر	۱۸	۱۲
۳۹	پارس آباد مغان	۱۸	۱۶
۴۰	خوی	۱۸	۱۶
۴۱	طیس	۱۸	۱۸
۴۲	زنجان	۱۶	۰
۴۳	سهند	۱۳	۱۲
۴۴	چهرم	۸	۰
۴۵	اراک	۲	۰
جمع		۲۷,۲۲۱	۲۵,۸۵۶

۲. درصد و درصد تجمعی عملکرد فرودگاه ها در خرداد ماه ۱۳۸۹

۱-۲. پروازهای داخلی

ارسال و پذیرش بار			
درصد تجمعی	درصد نسبت به کل	بار (کیلوگرم)	فرودگاه
۴۳.۳۲	۴۳.۳۲	۷,۹۰۰,۰۴۸	مهرآباد
۵۷.۳۶	۱۴.۰۴	۲,۵۶۱,۴۰۰	مشهد
۶۳.۹۷	۶.۶۱	۱,۲۰۵,۳۹۲	اهواز
۷۰.۵۱	۶.۵۳	۱,۱۹۱,۶۶۳	شیراز
۷۵.۰۴	۴.۵۳	۸۲۶,۸۷۱	اصفهان
۷۸.۷۲	۳.۶۸	۶۷۱,۳۴۲	بندرعباس
۸۲.۲۰	۳.۴۸	۶۳۴,۵۱۰	تبریز
۸۵.۱۵	۲.۹۵	۵۳۷,۱۲۳	زاهدان
۸۷.۶۵	۲.۵۱	۴۵۷,۳۲۲	کرمان
۸۹.۶۱	۱.۹۶	۳۵۷,۱۰۷	بوشهر
۹۱.۳۸	۱.۷۷	۳۲۲,۱۹۰	کرمانشاه
۹۳.۱۲	۱.۷۴	۳۱۷,۷۲۱	آبادان
۹۴.۱۹	۱.۰۷	۱۹۵,۳۱۰	یزد
۹۵.۱۵	-۰.۹۶	۱۷۴,۶۶۴	رشت
۹۶.۰۱	-۰.۸۶	۱۵۶,۶۸۰	ارومیه
۹۶.۶۱	-۰.۶۰	۱۰۸,۷۵۴	گرگان
۹۷.۱۰	-۰.۴۹	۸۹,۴۹۸	اردبیل
۹۷.۵۴	-۰.۴۵	۸۱,۶۷۸	بیرجند
۹۷.۸۴	-۰.۲۹	۵۳,۲۴۹	ساری
۹۸.۱۱	-۰.۲۷	۴۹,۵۶۰	سنندج
۹۸.۳۲	-۰.۲۱	۳۸,۷۵۰	ایلام
۹۸.۵۳	-۰.۲۱	۳۸,۳۲۵	ابوموسی
۹۸.۶۹	-۰.۱۶	۲۸,۸۳۵	زابل
۹۸.۸۴	-۰.۱۵	۲۷,۳۴۱	لارستان
۹۸.۹۵	-۰.۱۱	۲۰,۴۳۳	نوشهر
۹۹.۰۶	-۰.۱۱	۱۹,۹۲۵	همدان
۹۹.۱۷	-۰.۱۱	۱۹,۲۷۷	شهرکرد
۹۹.۲۶	-۰.۱۰	۱۷,۹۶۰	سبزوار
۹۹.۳۴	-۰.۰۸	۱۴,۴۸۵	بجنورد
۹۹.۴۲	-۰.۰۸	۱۴,۰۶۵	یاسوج
۹۹.۴۹	-۰.۰۷	۱۲,۹۹۵	لامرد
۹۹.۵۶	-۰.۰۶	۱۱,۶۰۰	سیرجان
۹۹.۶۲	-۰.۰۶	۱۱,۱۵۶	بندرلنگه
۹۹.۶۸	-۰.۰۶	۱۰,۷۵۵	خرم آباد
۹۹.۷۳	-۰.۰۵	۹,۱۶۰	بیم
۹۹.۷۸	-۰.۰۵	۹,۰۴۶	زنجان
۹۹.۸۲	-۰.۰۵	۸,۵۹۳	ایرانشهر
۹۹.۸۶	-۰.۰۴	۷,۷۱۰	پارس آباد مغان
۹۹.۹۱	-۰.۰۴	۷,۴۵۰	خوی
۹۹.۹۴	-۰.۰۴	۷,۱۴۰	رامسر
۹۹.۹۸	-۰.۰۳	۶,۳۱۵	طیس
۹۹.۹۹	-۰.۰۱	۲,۵۴۰	سهند
۱۰۰.۰۰	-۰.۰۰	۸۳۰	چهرم
۱۰۰.۰۰	-۰.۰۰	۳۵۰	اراک
-	۱۰۰	۱۸,۲۳۷,۱۱۸	جمع

اعزام و پذیرش مسافر			
درصد تجمعی	درصد نسبت به کل	نفر	فرودگاه
۴۱.۹۷	۴۱.۹۷	۱,۰۸۱,۰۷۰	مهرآباد
۵۸.۱۸	۱۶.۲۱	۴۱۷,۵۸۶	مشهد
۶۴.۷۸	۶.۶۱	۱۷۰,۱۴۸	شیراز
۷۱.۰۸	۶.۳۰	۱۶۲,۲۵۴	اهواز
۷۶.۱۱	۵.۰۳	۱۲۹,۴۸۹	اصفهان
۷۹.۸۲	۳.۷۱	۹۵,۶۶۹	تبریز
۸۳.۰۴	۳.۲۲	۸۲,۸۷۹	بندرعباس
۸۵.۵۱	۲.۴۷	۶۳,۶۷۹	کرمان
۸۷.۵۶	۲.۰۴	۵۲,۶۶۴	کرمانشاه
۸۹.۱۵	۱.۵۹	۴۱,۰۱۷	زاهدان
۹۰.۵۳	۱.۳۸	۳۵,۵۰۱	آبادان
۹۱.۷۴	۱.۲۲	۳۱,۳۳۶	بوشهر
۹۲.۹۵	۱.۲۰	۳۱,۰۰۷	یزد
۹۳.۹۹	۱.۰۴	۲۶,۷۴۴	ارومیه
۹۵.۰۰	۱.۰۲	۲۶,۱۹۲	رشت
۹۵.۹۷	-۰.۹۷	۲۵,۰۲۲	اردبیل
۹۶.۷۱	-۰.۷۴	۱۹,۰۳۹	گرگان
۹۷.۲۱	-۰.۴۹	۱۲,۷۵۱	بیرجند
۹۷.۶۰	-۰.۳۹	۱۰,۱۲۵	سنندج
۹۷.۹۵	-۰.۳۵	۸,۹۹۵	ساری
۹۸.۲۱	-۰.۲۶	۶,۸۲۰	ایلام
۹۸.۴۱	-۰.۲۰	۵,۰۶۶	شهرکرد
۹۸.۵۷	-۰.۱۶	۴,۰۱۵	همدان
۹۸.۶۹	-۰.۱۳	۳,۲۵۳	یاسوج
۹۸.۸۱	-۰.۱۲	۳,۰۷۵	ابوموسی
۹۸.۹۳	-۰.۱۲	۳,۰۵۴	سبزوار
۹۹.۰۵	-۰.۱۲	۲,۹۹۴	بجنورد
۹۹.۱۶	-۰.۱۱	۲,۸۹۱	زابل
۹۹.۲۶	-۰.۱۰	۲,۴۹۶	لارستان
۹۹.۳۵	-۰.۰۹	۲,۴۱۹	نوشهر
۹۹.۴۴	-۰.۰۹	۲,۳۸۵	بندرلنگه
۹۹.۵۳	-۰.۰۹	۲,۳۱۹	لامرد
۹۹.۶۲	-۰.۰۸	۲,۱۵۵	خرم آباد
۹۹.۶۹	-۰.۰۷	۱,۸۱۹	سیرجان
۹۹.۷۴	-۰.۰۵	۱,۳۱۹	زنجان
۹۹.۷۹	-۰.۰۵	۱,۲۴۳	بیم
۹۹.۸۳	-۰.۰۵	۱,۲۲۷	رامسر
۹۹.۸۸	-۰.۰۴	۱,۰۶۳	ایرانشهر
۹۹.۹۱	-۰.۰۴	۹۶۸	طیس
۹۹.۹۵	-۰.۰۴	۹۳۳	خوی
۹۹.۹۸	-۰.۰۳	۷۶۱	پارس آباد مغان
۹۹.۹۹	-۰.۰۱	۳۳۴	سهند
۱۰۰.۰۰	-۰.۰۰	۱۰۸	چهرم
۱۰۰.۰۰	-۰.۰۰	۹۸	اراک
-	۱۰۰	۲,۵۷۵,۹۸۲	جمع


نشست و برخاست				ردیف
درصد تجمعی	درصد نسبت به کل	پرواز	فرودگاه	
۴۰.۶۶	۴۰.۶۶	۹۰,۰۷۹	مهرآباد	۱
۵۴.۱۴	۱۳.۴۸	۳,۰۰۹	مشهد	۲
۶۱.۲۴	۷.۱۰	۱,۵۸۶	شیراز	۳
۶۷.۰۶	۵.۸۱	۱,۲۹۸	اهواز	۴
۷۲.۸۲	۵.۷۶	۱,۲۸۷	اصفهان	۵
۷۶.۳۳	۳.۵۱	۷۸۳	تبریز	۶
۷۹.۸۲	۳.۴۹	۷۷۹	بندرعباس	۷
۸۲.۲۱	۲.۳۹	۵۳۳	کرمانشاه	۸
۸۴.۱۳	۱.۹۳	۴۳۰	کرمان	۹
۸۵.۶۴	۱.۵۱	۳۳۷	یزد	۱۰
۸۷.۰۷	۱.۴۳	۳۱۹	زاهدان	۱۱
۸۸.۳۲	۱.۲۵	۲۸۰	رشت	۱۲
۸۹.۴۹	۱.۱۷	۲۶۱	آبادان	۱۳
۹۰.۶۱	۱.۱۲	۲۵۰	گرگان	۱۴
۹۱.۶۸	۱.۰۷	۲۳۸	بوشهر	۱۵
۹۲.۶۳	-۰.۹۵	۲۱۲	اردبیل	۱۶
۹۳.۵۶	-۰.۹۳	۲۰۸	ارومیه	۱۷
۹۴.۴۴	-۰.۸۸	۱۹۷	امام خمینی	۱۸
۹۵.۱۴	-۰.۷۰	۱۵۷	بیرجند	۱۹
۹۵.۷۱	-۰.۵۶	۱۲۶	ایلام	۲۰
۹۶.۱۸	-۰.۴۷	۱۰۴	ساری	۲۱
۹۶.۶۴	-۰.۴۷	۱۰۴	سنندج	۲۲
۹۷.۰۵	-۰.۴۱	۹۲	همدان	۲۳
۹۷.۳۴	-۰.۲۹	۶۴	ابوموسی	۲۴
۹۷.۶۱	-۰.۲۷	۶۰	یاسوج	۲۵
۹۷.۸۷	-۰.۲۶	۵۸	شهرکرد	۲۶
۹۸.۱۲	-۰.۲۵	۵۶	بجنورد	۲۷
۹۸.۳۲	-۰.۲۱	۴۶	لامرد	۲۸
۹۸.۵۲	-۰.۲۰	۴۴	بندرلنگه	۲۹
۹۸.۶۸	-۰.۱۶	۳۵	سبزوار	۳۰
۹۸.۸۳	-۰.۱۵	۳۴	لارستان	۳۱
۹۸.۹۷	-۰.۱۴	۳۲	زابل	۳۲
۹۹.۱۰	-۰.۱۳	۲۸	خرم آباد	۳۳
۹۹.۲۲	-۰.۱۲	۲۷	نوشهر	۳۴
۹۹.۳۳	-۰.۱۱	۲۴	رامسر	۳۵
۹۹.۴۲	-۰.۰۹	۲۰	بیم	۳۶
۹۹.۵۰	-۰.۰۹	۱۹	سیرجان	۳۷
۹۹.۵۸	-۰.۰۸	۱۸	ایرانشهر	۳۸
۹۹.۶۶	-۰.۰۸	۱۸	پارس آباد مغان	۳۹
۹۹.۷۴	-۰.۰۸	۱۸	خوی	۴۰
۹۹.۸۳	-۰.۰۸	۱۸	طیس	۴۱
۹۹.۹۰	-۰.۰۷	۱۶	زنجان	۴۲
۹۹.۹۶	-۰.۰۶	۱۳	سهند	۴۳
۹۹.۹۹	-۰.۰۴	۸	چهرم	۴۴
۱۰۰.۰۰	-۰.۰۱	۲	اراک	۴۵
-	۱۰۰	۲۲,۳۱۳	جمع	





۲-۲. پروازهای بین المللی

ارسال و پذیرش بار				اعزام و پذیرش مسافر				نشست و برخاست				ردیف
درصد تجمعی	درصد نسبت به کل	بار (کیلوگرم)	فرودگاه	درصد تجمعی	درصد نسبت به کل	مسافر (نفر)	فرودگاه	درصد تجمعی	درصد نسبت به کل	پرواز	فرودگاه	
۵۳.۴۰	۵۳.۴۰	۸۰,۴۲,۶۷۵	امام خمینی	۴۹.۵۹	۴۹.۵۹	۴۰۳,۱۱۲	امام خمینی	۵۰.۸۶	۵۰.۸۶	۲,۵۴۰	امام خمینی	۱
۶۵.۵۳	۱۲.۱۲	۱,۸۲۵,۸۴۶	مشهد	۶۲.۱۰	۱۲.۵۱	۱۰۱,۶۷۷	مهرآباد	۶۳.۴۶	۱۲.۶۰	۶۲۹	مشهد	۲
۷۴.۰۲	۸.۵۰	۱,۲۷۹,۴۹۹	مهرآباد	۷۳.۵۵	۱۱.۴۵	۹۳,۰۸۰	مشهد	۷۱.۱۵	۷.۶۹	۳۸۴	مهرآباد	۳
۸۰.۱۱	۶.۰۸	۹۱۶,۱۴۷	شیراز	۷۹.۳۱	۵.۷۶	۴۶,۸۳۵	اصفهان	۷۷.۱۷	۶.۰۳	۳۰۱	شیراز	۴
۸۴.۹۰	۴.۷۹	۷۲۱,۷۵۷	اصفهان	۸۳.۶۹	۴.۳۸	۳۵,۶۱۴	شیراز	۸۱.۲۸	۴.۱۰	۲۰۵	اصفهان	۵
۸۷.۸۷	۲.۹۷	۴۴۷,۳۰۴	تبریز	۸۷.۰۱	۳.۳۲	۲۷,۰۰۶	تبریز	۸۵.۲۴	۳.۹۶	۱۹۸	تبریز	۶
۹۰.۲۱	۲.۳۴	۳۵۲,۸۹۵	یزد	۸۹.۳۸	۲.۳۶	۱۹,۲۱۸	ساری	۸۷.۶۳	۲.۳۸	۱۱۹	بندرعباس	۷
۹۲.۳۱	۲.۱۰	۳۱۵,۶۰۴	اهواز	۹۱.۲۵	۱.۸۷	۱۵,۲۱۴	اهواز	۸۹.۵۵	۱.۹۲	۹۶	اهواز	۸
۹۳.۴۹	۱.۱۸	۱۷۷,۰۶۰	کرمان	۹۲.۶۱	۱.۳۶	۱۱,۰۳۷	بندرعباس	۹۱.۴۷	۱.۹۲	۹۶	لارستان	۹
۹۴.۶۵	۱.۱۷	۱۷۵,۹۴۳	بندرعباس	۹۳.۹۵	۱.۳۴	۱۰,۹۱۳	یزد	۹۳.۳۱	۱.۸۴	۹۲	ساری	۱۰
۹۵.۸۱	۱.۱۶	۱۷۴,۴۵۰	لارستان	۹۵.۱۱	۱.۱۶	۹,۴۶۳	کرمان	۹۴.۳۷	۱.۰۶	۵۳	یزد	۱۱
۹۶.۷۱	۰.۹۰	۱۳۵,۹۶۰	بوشهر	۹۵.۹۷	۰.۸۵	۶,۹۳۶	لارستان	۹۵.۲۳	۰.۸۶	۴۳	کرمان	۱۲
۹۷.۳۰	۰.۵۸	۸۷,۷۲۵	ساری	۹۶.۶۵	۰.۶۸	۵,۵۱۷	رشت	۹۵.۹۶	۰.۷۲	۳۶	بوشهر	۱۳
۹۷.۸۱	۰.۵۲	۷۷,۸۵۰	کرمانشاه	۹۷.۲۰	۰.۵۶	۴,۵۲۴	گرگان	۹۶.۵۴	۰.۵۸	۲۹	زاهدان	۱۴
۹۸.۱۸	۰.۳۷	۵۵,۷۵۰	بیرجند	۹۷.۷۰	۰.۴۹	۴,۰۱۱	بوشهر	۹۷.۱۰	۰.۵۶	۲۸	رشت	۱۵
۹۸.۵۱	۰.۳۳	۴۹,۰۷۰	لامرد	۹۸.۱۳	۰.۴۳	۳,۴۸۹	زاهدان	۹۷.۶۶	۰.۵۶	۲۸	لامرد	۱۶
۹۸.۸۳	۰.۳۲	۴۸,۴۱۰	گرگان	۹۸.۴۹	۰.۳۷	۲,۹۹۹	همدان	۹۸.۱۰	۰.۴۴	۲۲	همدان	۱۷
۹۹.۱۵	۰.۳۲	۴۸,۰۰۰	همدان	۹۸.۸۴	۰.۳۴	۲,۷۷۶	کرمانشاه	۹۸.۵۰	۰.۴۰	۲۰	گرگان	۱۸
۹۹.۴۶	۰.۳۱	۴۶,۰۰۰	ارومیه	۹۹.۱۶	۰.۳۲	۲,۶۳۱	بیرجند	۹۸.۸۸	۰.۳۸	۱۹	ارومیه	۱۹
۹۹.۶۷	۰.۲۱	۳۲,۱۵۴	زاهدان	۹۹.۴۷	۰.۳۱	۲,۴۹۹	ارومیه	۹۹.۲۴	۰.۳۶	۱۸	بیرجند	۲۰
۹۹.۸۶	۰.۱۹	۲۸,۱۳۰	رشت	۰.۲۴	۰.۲۴	۱,۹۵۲	اردبیل	۹۹.۴۸	۰.۲۴	۱۲	کرمانشاه	۲۱
۹۹.۹۵	۰.۱۰	۱۴,۶۶۰	شهرکرد	۰.۴۱	۰.۱۷	۱,۳۴۴	لامرد	۹۹.۶۸	۰.۲۰	۱۰	شهرکرد	۲۲
۱۰۰.۰۰	۰.۰۵	۶,۹۹۹	بندرلنگه	۰.۴۹	۰.۰۹	۷۱۵	شهرکرد	۹۹.۸۴	۰.۱۶	۸	بندرلنگه	۲۳
-	۱۰۰	۱۵,۰۵۹,۸۸۸	جمع	۰.۰۴	۰.۰۴	۳۲۱	بندرلنگه	۱۰۰.۰۰	۰.۱۶	۸	اردبیل	۲۴
-	-	-	-	-	۱۰۰	۸۱۲,۸۸۳	جمع	-	-	۴,۹۹۴	جمع	-



ارسال و پذیرش بار			
درصد تجمعی	درصد نسبت به کل	بار (کیلوگرم)	فرودگاه
۲۹.۲۱	۲۹.۲۱	۹,۷۲۵,۸۹۴	مهرآباد
۵۳.۳۷	۲۴.۱۶	۸,۰۴۵,۱۱۰	امام خمینی
۶۴.۹۰	۱۱.۵۳	۳,۸۴۰,۸۹۹	مشهد
۷۰.۶۵	۵.۷۵	۱,۹۱۳,۴۲۰	شیراز
۷۵.۸۸	۵.۲۳	۱,۷۴۳,۰۱۸	اصفهان
۸۰.۴۵	۴.۵۷	۱,۵۲۰,۹۹۶	اهواز
۸۳.۷۰	۳.۲۵	۱,۰۸۱,۸۱۴	تبریز
۸۵.۹۸	۲.۲۸	۷۵۹,۰۶۷	بندرعباس
۸۷.۸۸	۱.۹۰	۶۳۱,۷۷۲	کرمان
۸۹.۶۳	۱.۷۶	۵۸۵,۵۳۳	زاهدان
۹۰.۸۵	۱.۲۲	۴۰۶,۱۴۴	ساری
۹۲.۰۱	۱.۱۶	۳۸۵,۳۳۷	بوشهر
۹۳.۱۳	۱.۱۲	۳۷۲,۳۷۰	یزد
۹۴.۲۴	۱.۱۱	۳۷۱,۲۶۰	گرمانشاه
۹۵.۲۰	۰.۹۵	۳۱۷,۷۲۱	آبادان
۹۶.۱۳	۰.۹۳	۳۱۰,۶۴۴	رشت
۹۶.۷۷	۰.۶۴	۲۱۲,۴۳۰	ارومیه
۹۷.۳۸	۰.۶۱	۲۰۳,۲۸۴	لارستان
۹۷.۹۴	۰.۵۶	۱۸۶,۶۰۴	گرگان
۹۸.۳۲	۰.۳۸	۱۲۷,۶۷۸	بیرجند
۹۸.۵۹	۰.۲۷	۸۹,۴۹۸	اردبیل
۹۸.۸۰	۰.۲۰	۶۷,۹۲۵	همدان
۹۸.۹۴	۰.۱۵	۴۹,۵۶۰	سنندج
۹۹.۰۸	۰.۱۴	۴۵,۱۴۹	لامرد
۹۹.۲۰	۰.۱۲	۳۸,۷۵۰	ایلام
۹۹.۳۱	۰.۱۲	۳۸,۳۲۵	ابوموسی
۹۹.۴۱	۰.۱۰	۳۳,۹۳۷	شهرکرد
۹۹.۵۰	۰.۰۹	۲۸,۸۳۵	زابل
۹۹.۵۶	۰.۰۶	۲۰,۴۳۳	نوشهر
۹۹.۶۲	۰.۰۵	۱۸,۱۵۵	بندرلنگه
۹۹.۶۷	۰.۰۵	۱۷,۹۶۰	سبزوار
۹۹.۷۱	۰.۰۴	۱۴,۴۸۵	بجنورد
۹۹.۷۶	۰.۰۴	۱۴,۰۶۵	یاسوج
۹۹.۷۹	۰.۰۳	۱۱,۶۰۰	سیرجان
۹۹.۸۲	۰.۰۳	۱۰,۷۵۵	خرم آباد
۹۹.۸۵	۰.۰۳	۹,۱۶۰	یم
۹۹.۸۸	۰.۰۳	۹,۰۴۶	زنجان
۹۹.۹۰	۰.۰۳	۸,۵۹۳	ایرانشهر
۹۹.۹۳	۰.۰۲	۷,۷۱۰	بارس آباد متن
۹۹.۹۵	۰.۰۲	۷,۴۵۰	خوی
۹۹.۹۷	۰.۰۲	۷,۱۴۰	رامسر
۹۹.۹۹	۰.۰۲	۶,۳۱۵	طیس
۱۰۰.۰۰	۰.۰۱	۲,۵۴۰	سهند
۱۰۰.۰۰	۰.۰۰	۸۳۰	چهرم
۱۰۰.۰۰	۰.۰۰	۳۵۰	اراک
-	۱۰۰	۳۳,۲۹۹,۴۴۱	جمع

اعزام و پذیرش مسافر			
درصد تجمعی	درصد نسبت به کل	مسافر	فرودگاه
۳۴.۹۰	۳۴.۹۰	۱,۱۸۲,۷۴۷	مهرآباد
۴۹.۹۷	۱۵.۰۷	۵۱۰,۶۶۶	مشهد
۶۱.۸۷	۱۱.۹۰	۴۰۳,۲۶۹	امام خمینی
۶۷.۹۴	۶.۰۷	۲۰۵,۷۶۲	شیراز
۷۳.۱۷	۵.۲۴	۱۷۷,۴۶۸	اهواز
۷۸.۳۸	۵.۲۰	۱۷۶,۳۲۴	اصفهان
۸۲.۰۰	۳.۶۲	۱۲۲,۶۷۵	تبریز
۸۴.۷۷	۲.۷۷	۹۳,۹۱۶	بندرعباس
۸۶.۹۳	۲.۱۶	۷۳,۱۴۲	کرمان
۸۸.۵۶	۱.۶۴	۵۵,۴۴۰	گرمانشاه
۸۹.۸۸	۱.۳۱	۴۴,۵۰۶	زاهدان
۹۱.۱۱	۱.۲۴	۴۱,۹۲۰	یزد
۹۲.۱۶	۱.۰۵	۳۵,۵۰۱	آبادان
۹۳.۲۰	۱.۰۴	۳۵,۳۴۷	بوشهر
۹۴.۱۴	۰.۹۴	۳۱,۷۰۹	ارومیه
۹۵.۰۰	۰.۸۶	۲۹,۲۴۳	رشت
۹۵.۸۳	۰.۸۳	۲۸,۲۱۳	اردبیل
۹۶.۶۳	۰.۸۰	۲۶,۹۷۵	گرگان
۹۷.۳۳	۰.۷۰	۲۳,۵۶۳	بیرجند
۹۷.۷۸	۰.۴۵	۱۵,۳۸۲	ساری
۹۸.۰۸	۰.۳۰	۱۰,۱۲۵	لارستان
۹۸.۳۶	۰.۲۸	۹,۴۳۲	سنندج
۹۸.۵۶	۰.۲۱	۷,۰۱۴	ایلام
۹۸.۷۶	۰.۲۰	۶,۸۲۰	همدان
۹۸.۹۴	۰.۱۷	۵,۷۸۱	شهرکرد
۹۹.۰۴	۰.۱۱	۳,۶۶۳	لامرد
۹۹.۱۴	۰.۱۰	۳,۲۵۳	یاسوج
۹۹.۲۳	۰.۰۹	۳,۰۷۵	زابل
۹۹.۳۲	۰.۰۹	۳,۰۵۴	بندرلنگه
۹۹.۴۱	۰.۰۹	۲,۹۹۴	سبزوار
۹۹.۴۹	۰.۰۹	۲,۸۹۱	بجنورد
۹۹.۵۷	۰.۰۸	۲,۷۰۶	ابوموسی
۹۹.۶۵	۰.۰۷	۲,۴۱۹	نوشهر
۹۹.۷۱	۰.۰۶	۲,۱۵۵	خرم آباد
۹۹.۷۶	۰.۰۵	۱,۸۱۹	زنجان
۹۹.۸۰	۰.۰۴	۱,۳۱۹	رامسر
۹۹.۸۴	۰.۰۴	۱,۲۴۳	یم
۹۹.۸۷	۰.۰۴	۱,۲۲۷	سیرجان
۹۹.۹۱	۰.۰۳	۱,۰۶۳	ایرانشهر
۹۹.۹۳	۰.۰۳	۹۶۸	طیس
۹۹.۹۶	۰.۰۳	۹۳۳	خوی
۹۹.۹۸	۰.۰۲	۷۶۱	بارس آباد متن
۹۹.۹۹	۰.۰۱	۳۳۴	اراک
۱۰۰.۰۰	۰.۰۰	۱۰۸	چهرم
۱۰۰.۰۰	۰.۰۰	۹۸	سهند
-	۱۰۰	۳,۳۸۹,۰۲۳	جمع

نشست و برخاست			
ردیف	فرودگاه	پرواز	درصد نسبت به کل
۱	مهرآباد	۹,۴۶۳	۳۴.۶۴
۲	مشهد	۳,۶۳۸	۱۳.۳۲
۳	امام خمینی	۲,۷۳۷	۱۰.۰۲
۴	شیراز	۱,۸۸۷	۶.۹۱
۵	اصفهان	۱,۴۹۲	۵.۴۶
۶	اهواز	۱,۳۹۴	۵.۱۰
۷	تبریز	۹۸۱	۳.۵۹
۸	بندرعباس	۸۹۸	۳.۲۹
۹	گرمانشاه	۵۴۵	۱.۹۹
۱۰	کرمان	۴۷۳	۱.۷۳
۱۱	یزد	۳۹۰	۱.۴۳
۱۲	زاهدان	۳۴۸	۱.۲۷
۱۳	رشت	۳۰۸	۱.۱۳
۱۴	بوشهر	۲۷۴	۱.۰۰
۱۵	گرگان	۲۷۰	۰.۹۹
۱۶	آبادان	۲۶۱	۰.۹۶
۱۷	ارومیه	۲۲۷	۰.۸۳
۱۸	اردبیل	۲۲۰	۰.۸۱
۱۹	ساری	۱۹۶	۰.۷۲
۲۰	بیرجند	۱۷۵	۰.۶۴
۲۱	لارستان	۱۳۰	۰.۴۸
۲۲	ایلام	۱۲۶	۰.۴۶
۲۳	همدان	۱۱۴	۰.۴۲
۲۴	سنندج	۱۰۴	۰.۳۸
۲۵	لامرد	۷۴	۰.۲۷
۲۶	شهرکرد	۶۸	۰.۲۵
۲۷	ابوموسی	۶۴	۰.۲۳
۲۸	یاسوج	۶۰	۰.۲۲
۲۹	بجنورد	۵۶	۰.۲۰
۳۰	بندرلنگه	۵۲	۰.۱۹
۳۱	سبزوار	۳۵	۰.۱۳
۳۲	زابل	۳۲	۰.۱۲
۳۳	خرم آباد	۲۸	۰.۱۰
۳۴	نوشهر	۲۷	۰.۱۰
۳۵	رامسر	۲۴	۰.۰۹
۳۶	یم	۲۰	۰.۰۷
۳۷	سیرجان	۱۹	۰.۰۷
۳۸	ایرانشهر	۱۸	۰.۰۷
۳۹	بارس آباد متن	۱۸	۰.۰۷
۴۰	خوی	۱۸	۰.۰۷
۴۱	طیس	۱۸	۰.۰۷
۴۲	زنجان	۱۶	۰.۰۶
۴۳	سهند	۱۳	۰.۰۵
۴۴	چهرم	۸	۰.۰۳
۴۵	اراک	۲	۰.۰۱
-	جمع	۲۷,۳۲۱	۱۰۰

۳- آمار تجمعی عملکرد سه ماهه نخست سال ۱۳۸۹ و مقایسه آن با سه ماهه اول ۱۳۸۸  
۱-۳. مقایسه سه ماهه نخست عملکرد فرودگاه ها در کل پروازها (سال ۱۳۸۸ و سال ۱۳۸۹)


ردیف	فرودگاه	سال ۱۳۸۹			سال ۱۳۸۸			درصد رشد		
		نشت و برخاست (فروند)	اعزام و پذیرش مسافر (نفر)	ارسال و پذیرش بار (کیلوگرم)	نشت و برخاست (فروند)	اعزام و پذیرش مسافر (نفر)	ارسال و پذیرش بار (کیلوگرم)	نشت و برخاست	اعزام و پذیرش مسافر	ارسال و پذیرش بار
۱	مهرآباد	۲۶۸۰۰	۳,۲۲۴,۰۰۵	۲۶,۳۸۶,۸۰۳	۲۶,۰۷۲	۳,۱۸۷,۳۹۳	۳۰,۴۲۲,۷۳۶	۳	۱	-۱۳
۲	مشهد	۱۰,۳۵۲	۱,۳۵۴,۸۱۶	۱۰,۲۲۷,۰۱۵	۸,۸۸۲	۱,۲۵۵,۹۳۶	۷,۴۳۳,۰۳۳	۱۷	۸	۳۸
۳	امام خمینی	۸,۳۵۹	۱,۲۳۲,۹۰۶	۲۵,۴۵۱,۷۷۹	۷,۶۱۲	۱,۰۲۴,۷۰۲	۲۳,۵۸۳,۰۰۰	۱۰	۲۰	۸
۴	شیراز	۵,۶۹۹	۵۸۹,۹۶۹	۵,۸۵۰,۵۴۷	۵,۶۷۰	۶۰۰,۳۹۸	۶,۰۹۹,۴۱۳	۱	-۲	-۴
۵	اصفهان	۴,۳۹۸	۴۷۰,۷۵۴	۴,۲۱۸,۶۵۰	۴,۲۵۸	۵۰۶,۱۶۸	۴,۵۱۷,۱۱۱	۳	-۷	-۷
۶	اهواز	۴,۰۰۹	۴۹۷,۸۰۴	۴,۲۹۱,۹۱۲	۴,۰۱۳	۴۷۶,۵۷۵	۴,۴۷۲,۵۳۷	-	۴	-۴
۷	تبریز	۲,۸۳۳	۳۲۳,۸۸۲	۲,۸۴۰,۰۵۹	۲,۳۲۵	۲۸۲,۵۰۰	۲,۳۱۰,۸۴۵	۲۲	۱۵	۲۳
۸	بندرعباس	۲,۶۶۲	۲۸۰,۵۷۸	۲,۳۷۰,۹۶۱	۲,۶۹۶	۲۴۸,۵۸۹	۱,۶۷۱,۷۸۸	-۱	۱۳	۴۲
۹	گرمانشاه	۱,۴۳۲	۱,۴۵,۸۴۴	۹۲۶,۳۹۳	۱,۳۵۱	۱,۴۷,۴۰۳	۹۸۵,۳۲۸	-۱	-۱	-۶
۱۰	کرمان	۱,۱۷۹	۱۸۱,۹۸۶	۱,۵۱۸,۹۷۶	۱,۰۷۵	۱,۶۶,۴۱۰	۱,۷۰۷,۲۱۸	۱۰	۹	-۱۱
۱۱	زاهدان	۱,۰۲۴	۱۲۳,۶۸۰	۱,۶۴۵,۳۲۰	۸۰۱	۱۰۴,۹۳۳	۱,۴۰۱,۸۴۷	۲۸	۱۸	۱۷
۱۲	یزد	۱,۰۰۹	۱۰۵,۷۳۴	۸۶۶,۱۸۳	۸۸۷	۱۰۴,۷۵۰	۱,۰۷۸,۲۱۳	۱۴	۱	-۲۰
۱۳	رشت	۹۳۴	۸۸,۱۹۰	۷۶۸,۶۳۸	۹۲۸	۹۵,۹۵۲	۱,۰۴۴,۰۰۴	۱	-۸	-۲۶
۱۴	آبادان	۸۳۲	۱۰۶,۵۲۸	۱,۰۳۴,۴۷۰	۶۶۸	۷۰,۴۴۸	۵۸۹,۸۹۹	۲۵	۵۱	۷۵
۱۵	گرگان	۷۴۸	۶۱,۷۴۸	۴۴۳,۹۶۳	۷۳۱	۶۳,۸۷۹	۵۸۷,۸۷۵	۲	-۳	-۲۴
۱۶	یوشهر	۶۹۸	۹۵,۴۹۳	۱,۰۶۷,۱۸۱	۷۹۲	۹۰,۹۶۰	۱,۱۸۰,۸۲۳	-۱۲	۵	-۱۰
۱۷	ارومیه	۶۸۹	۸۴,۶۲۵	۵۷۹,۴۷۳	۶۲۲	۸۷,۶۷۷	۶۴۴,۷۷۲	۱۱	-۳	-۱۰
۱۸	اردبیل	۶۱۸	۷۰,۳۹۸	۲۶۳,۱۷۷	۵۲۲	۵۷,۶۶۱	۲۲۲,۵۳۲	۱۸	۲۲	۱۸
۱۹	بیرجند	۴۳۷	۳۷,۰۰۹	۲۸۳,۸۲۲	۴۵۶	۳۵,۶۲۷	۳۲۷,۸۹۱	-۴	۴	-۱۸
۲۰	ساری	۴۳۶	۴۹,۸۱۶	۵۵۹,۲۶۶	۵۸۳	۸۱,۱۱۰	۱,۳۰۷,۱۹۴	-۲۵	-۳۹	-۵۷
۲۱	لازستان	۳۹۲	۲۸,۷۴۶	۶۲۸,۵۲۱	۳۶۶	۲۵,۹۹۸	۵۶۷,۸۶۵	۷	۱۱	۱۱
۲۲	ایلام	۳۲۸	۱۸,۱۸۴	۱۱۰,۹۷۰	۱۵۲	۸,۵۹۰	۴۲,۱۹۰	۱۱۶	۱۱۲	۱۶۳
۲۳	سنندج	۲۹۲	۲۵,۸۴۱	۱۳۶,۱۲۵	۲۶۸	۲۱,۱۸۵	۱۴۳,۷۷۹	۹	۲۲	-۵
۲۴	همدان	۲۴۴	۱۵,۳۸۶	۱۰۲,۱۱۳	۱۶۸	۵,۵۲۶	۲۰,۷۸۵	۴۵	۱۷۸	۳۹۱
۲۵	لامرد	۲۱۲	۱۰,۷۸۳	۱۳۷,۱۴۰	۲۳۶	۱۰,۳۲۸	۱۳۴,۳۹۸	-۱۰	۴	۲
۲۶	شهرکرد	۱۸۴	۱۳,۹۲۱	۶۲,۱۱۵	۱۸۶	۱۴,۳۷۷	۱۰۸,۶۰۸	-۱	-۳	-۴۳
۲۷	یاسوج	۱۸۴	۸,۵۵۳	۴۱,۶۹۸	۱۵۲	۷,۳۶۲	۲۹,۴۸۵	۲۱	۱۶	۴۱
۲۸	ابوموسی	۱۸۰	۸,۲۹۷	۱۰۹,۸۴۰	۱۷۶	۷,۹۰۹	۹۷,۵۲۰	۲	۵	۱۳
۲۹	بندر لنگه	۱۵۸	۷,۸۴۲	۵۷,۵۷۸	۱۵۸	۷,۸۲۴	۴۴,۶۱۶	-	-	۲۹
۳۰	بجنورد	۱۴۴	۷,۳۷۱	۳۹,۴۴۵	۱۴۲	۷,۲۴۵	۴۲,۶۲۵	۱	۲	-۷
۳۱	سیزوار	۱۰۵	۸,۳۳۰	۵۶,۷۶۰	۸۰	۶,۶۸۳	۴۴,۷۵۰	۳۱	۲۵	۲۷
۳۲	خرم آباد	۹۰	۵,۹۸۹	۲۹,۶۰۶	۲۰۴	۱۰,۳۹۳	۶۲,۱۱۷	-۵۶	-۴۲	-۵۲
۳۳	زابل	۹۰	۷,۲۴۱	۷۳,۲۲۲	۱۰۰	۵,۹۶۵	۵۱,۳۹۴	-۱۰	۲۱	۴۲
۳۴	نوشهر	۸۵	۷,۰۵۶	۶۱,۹۶۳	۱۰۸	۶,۳۹۹	۵۲,۶۶۷	-۲۱	۱۰	۱۸
۳۵	رامسر	۷۴	۳,۷۷۷	۲۵,۷۰۰	۹۸	۴,۵۳۶	۳۰,۵۱۰	-۲۴	-۱۷	-۱۶
۳۶	بیم	۵۴	۳,۳۹۴	۲۹,۲۲۵	۸۲	۵,۰۷۲	۳۷,۰۱۰	-۳۴	-۳۳	-۲۱
۳۷	زنجان	۵۲	۴,۵۳۹	۲۸,۰۳۲	-	-	-	۱۰۰	۱۰۰	۱۰۰
۳۸	سیرجان	۵۰	۳,۹۳۲	۲۷,۵۶۰	۴۵	۱,۳۸۶	۱۰,۵۷۴	۱۱	۱۸۴	۱۶۱
۳۹	ایرانشهر	۴۶	۲,۵۰۳	۲۱,۲۶۱	۳۰	۸۵۵	۶,۱۵۶	۵۳	۱۹۳	۲۴۵
۴۰	طبرس	۴۶	۲,۳۵۲	۱۶,۱۵۵	۵۴	۲,۴۲۰	۱۶,۲۹۰	-۱۵	-۳	-۱
۴۱	پارس آباد مغان	۴۰	۱,۵۶۹	۱۴,۸۸۰	۴۲	۱,۷۳۹	۱۰,۷۴۵	-۵	-۱۰	۳۸
۴۲	خوی	۳۸	۱,۷۸۳	۱۵,۶۰۰	۴۴	۲,۵۳۶	۲۱,۶۰۰	-۱۴	-۳۰	-۲۸
۴۳	اراک	۲۸	۱,۵۹۰	۸,۵۱۸	-	-	-	۱۰۰	۱۰۰	۱۰۰
۴۴	چهرم	۲۲	۳۷۸	۳,۳۴۰	-	-	-	۱۰۰	۱۰۰	۱۰۰
۴۵	سهند	۲۱	۵۶۱	۳,۱۸۰	۳۲	۱,۰۹۴	۷,۹۶۰	-۳۴	-۴۹	-۴۷
۴۶	شاهرود	-	-	-	۲	۳۳	۵۰	-۱۰۰	-۱۰۰	-۱۰۰
جمع		۷۸,۳۰۷	۹,۳۲۵,۶۸۳	۹۳,۴۳۶,۱۲۵	۷۳,۹۶۹	۸,۸۵۴,۵۲۶	۹۳,۹۱۱,۷۵۳	۶	۵	۰
۱	کیش	۵,۲۸۲	۵۸۹,۸۴۴	۶,۹۱۲,۹۸۲	۴,۸۲۱	۴۹۹,۲۴۳	۴,۹۲۵,۳۲۲	۱۰	۱۸	۴۰
۲	عسلویه	۱,۴۹۳	۱۳۷,۳۵۲	۹۲۰,۷۹۸	۱,۲۷۳	۱۲۵,۰۹۴	۹۱۸,۵۵۲	۱۷	۱۰	-
شرکت و دو فرودگاه اختصاصی با خدمات ناوبری		۸۵,۰۸۲	۱۰,۰۵۲,۸۷۹	۱۰۱,۲۶۹,۹۰۴	۸۰,۰۶۳	۹,۴۷۸,۸۶۳	۹۹,۰۳۵,۶۲۷	۶	۶	۲
۳	چابهار	۵۱۱	۴۵,۸۴۴	۳۶۶,۷۷۵	۴۲۳	۳۵,۰۵۴	۴۵۶,۸۰۷	۳۱	۲۰	-۲۰
۴	قشم	۶۹۳	۵۷,۲۰۰	۶۳۳,۵۷۶	۵۱۷	۴۷,۷۷۷	۳۴۰,۰۷۰	۳۴	۲۰	۸۶
۵	ماهشهر	۵۲۶	۵۶,۳۶۶	۳۶۰,۱۴۷	۴۲۲	۴۹,۶۷۳	۴۰۱,۴۲۳	۹	۱۳	-۱۰
شرکت و ۵ فرودگاه اختصاصی		۸۶,۸۱۲	۱۰,۲۱۲,۳۵۹	۱۰۲,۶۳۰,۴۰۲	۸۱,۴۸۵	۹,۶۱۱,۳۶۷	۱۰,۰۲۳,۹۲۷	۷	۶	۲

۳-۳. عملکرد سه ماهه ی فرودگاه ها در پروازهای داخلی (سال ۱۳۸۸ و سال ۱۳۸۹)

ردیف	فرودگاه	سال ۱۳۸۹			سال ۱۳۸۸			درصد رشد		
		نشت و برخاست	اعزام و پذیرش مسافر	ارسال و پذیرش (بار کیلوگرم)	نشت و برخاست	اعزام و پذیرش مسافر	ارسال و پذیرش (بار کیلوگرم)	نشت و برخاست	اعزام و پذیرش مسافر	ارسال و پذیرش (بار کیلوگرم)
۱	مهرآباد	۲۶,۳۵۶	۳,۱۱۲,۲۲۸	۲۴,۴۲۴,۱۳۴	۲۴,۸۸۵	۲,۷۹۷,۱۷۰	۲۱,۰۷۲,۰۳۶	۶	۱۱	۱۶
۲	مشهد	۸,۶۵۳	۱,۱۵۲,۴۹۶	۷,۳۲۱,۱۰۶	۷,۳۱۳	۹۵۰,۱۴۷	۵,۴۲۶,۶۰۴	۱۸	۲۱	۳۵
۳	شیراز	۴,۷۸۰	۴۹۸,۶۲۰	۴,۰۳۵,۹۹۸	۴,۷۴۴	۴۷۰,۲۵۷	۳,۹۱۵,۱۰۰	۱	۶	۳
۴	اصفهان	۳,۸۴۰	۳۷۸,۷۰۰	۲,۵۵۱,۹۷۰	۳,۶۴۳	۳۶۹,۳۴۷	۲,۶۱۴,۷۶۲	۵	۳	-۲
۵	اهواز	۳,۷۶۲	۴۶۲,۷۴۷	۳,۶۶۷,۱۱۸	۳,۷۵۲	۴۳۰,۲۸۹	۳,۷۳۱,۹۷۶	۰	۸	-۲
۶	بندرعباس	۲,۳۶۸	۲۵۲,۸۲۰	۲,۰۹۶,۱۳۹	۲,۲۴۶	۲۱۳,۹۲۶	۱,۴۹۸,۹۹۵	۵	۱۸	۴۰
۷	تبریز	۲,۲۶۰	۲۵۹,۳۴۴	۱,۵۵۱,۰۸۶	۱,۸۶۰	۲۰۵,۵۳۴	۱,۳۷۲,۹۱۷	۲۲	۲۶	۳۵
۸	کرمانشاه	۱,۴۱۶	۱۴۲,۴۸۵	۸۷۱,۵۲۳	۱,۳۸۱	۱۳۱,۲۶۲	۵۸۱,۸۰۳	۳	۹	۵۰
۹	کرمان	۱,۱۰۷	۱۶۸,۵۸۵	۱,۲۹۸,۵۷۶	۹۲۵	۱۳۷,۱۶۵	۱,۰۵۷,۶۸۷	۲۰	۲۳	۲۳
۱۰	زاهدان	۹۵۰	۱۱۷,۵۳۲	۱,۵۴۸,۳۲۰	۷۳۰	۹۴,۴۸۸	۱,۲۵۶,۳۳۷	۳۰	۲۴	۲۳
۱۱	یزد	۹۲۶	۹۰,۴۹۹	۶۰۸,۳۶۱	۷۳۳	۷۲,۲۵۴	۴۷۴,۶۴۲	۲۶	۲۵	۲۸
۱۲	رشت	۸۷۸	۷۹,۳۶۲	۵۹۱,۵۱۳	۸۲۱	۷۱,۹۸۴	۵۰۰,۶۱۲	۷	۱۰	۱۸
۱۳	آبادان	۸۲۸	۱۰۵,۹۶۶	۱,۰۲۷,۶۷۰	۶۵۸	۶۹,۹۱۸	۵۸۷,۴۲۹	۲۶	۵۲	۷۵
۱۴	گرگان	۷۱۴	۵۵,۰۸۷	۳۳۶,۳۱۳	۶۶۷	۴۸,۶۵۰	۲۸۱,۹۴۰	۷	۱۳	۱۹
۱۵	ارومیه	۶۳۸	۸۰,۱۷۶	۴۹۷,۶۹۶	۵۷۲	۷۵,۹۱۲	۴۵۹,۷۳۷	۱۲	۶	۸
۱۶	بوشهر	۶۱۶	۸۶,۸۵۸	۹۹۳,۳۲۶	۶۸۵	۷۹,۱۸۳	۱,۰۳۷,۴۳۵	-۱۰	۱۰	-۴
۱۷	اردبیل	۶۰۴	۶۷,۴۳۲	۲۶۰,۸۲۷	۴۹۴	۵۰,۷۷۵	۱۹۲,۴۰۲	۲۲	۳۳	۳۶
۱۸	امام خمینی	۵۸۲	-	-	۵۴۶	-	-	۷	-	-
۱۹	بیرجند	۴۱۹	۳۴,۳۷۸	۲۳۷,۸۲۲	۴۲۸	۳۱,۸۸۹	۲۳۱,۱۹۱	-۲	۸	۳
۲۰	ایلام	۳۲۸	۱۸,۱۸۴	۱۱۰,۹۷۰	۱۵۲	۸,۵۹۰	۴۲,۱۹۰	۱۱۶	۱۱۲	۱۶۳
۲۱	ساری	۳۱۴	۲۶,۸۷۹	۱۶۳,۳۶۱	۳۲۵	۲۳,۶۲۰	۱۱۵,۵۳۹	-۳	۱۴	۴۱
۲۲	سنندج	۲۹۲	۲۵,۸۴۱	۱۳۶,۱۲۵	۲۶۸	۲۱,۱۸۵	۱۴۳,۷۷۹	۹	۲۲	-۵
۲۳	همدان	۲۲۲	۱۲,۳۸۷	۵۴,۱۱۳	۱۶۸	۵,۵۲۶	۲۰,۷۸۵	۳۲	۱۲۴	۱۶۰
۲۴	یاسوج	۱۸۴	۸,۵۵۳	۴۱,۶۹۸	۱۵۲	۷,۳۶۲	۲۹,۴۸۵	۲۱	۱۶	۴۱
۲۵	ابوموسی	۱۸۰	۸,۲۹۷	۱۰۹,۸۴۰	۱۷۶	۷,۹۰۹	۹۷,۵۲۰	۲	۵	۱۳
۲۶	شهرکرد	۱۵۸	۱۲,۴۳۲	۴۳,۸۰۵	۱۵۷	۱۲,۸۵۵	۶۸,۰۵۸	۱	-۳	-۳۶
۲۷	بجنورد	۱۴۴	۷,۳۷۱	۳۹,۴۴۵	۱۴۲	۷,۲۴۵	۴۲,۶۲۵	۱	۲	-۷
۲۸	بندرلنگه	۱۳۲	۶,۷۰۰	۳۱,۷۲۲	۱۳۲	۶,۵۴۰	۲۹,۱۴۱	-	۲	۹
۲۹	لامرد	۱۳۲	۶,۵۵۷	۴۳,۲۲۰	۱۵۶	۶,۴۰۲	۴۴,۹۶۰	-۱۵	۲	-۴
۳۰	سزواری	۱۰۵	۸,۳۳۰	۵۶,۷۶۰	۸۰	۶,۶۸۳	۴۴,۷۵۰	۳۱	۲۵	۲۷
۳۱	لارستان	۱۰۴	۷,۶۰۶	۸۵,۱۷۵	۱۰۴	۶,۶۲۸	۷۴,۷۹۰	-	۱۵	۱۴
۳۲	خرم آباد	۹۰	۵,۹۸۹	۲۹,۶۰۶	۲۰۴	۱۰,۳۹۳	۶۲,۱۱۷	-۵۶	-۴۲	-۵۲
۳۳	زابل	۹۰	۷,۲۴۱	۷۳,۲۲۲	۱۰۰	۵,۹۶۵	۵۱,۳۲۴	-۱۰	۲۱	۴۲
۳۴	نوشهر	۸۵	۷,۰۵۶	۶۱,۹۶۳	۱۰۸	۶,۳۹۹	۵۲,۶۶۷	-۲۱	۱۰	۱۸
۳۵	رامسر	۷۴	۳,۷۷۷	۲۵,۷۰۰	۹۸	۴,۵۳۶	۳۰,۵۱۰	-۲۴	-۱۷	-۱۶
۳۶	بم	۵۴	۳,۳۹۴	۲۹,۲۲۵	۸۲	۵,۰۷۲	۳۷,۰۱۰	-۳۴	-۳۳	-۲۱
۳۷	زنجان	۵۲	۴,۵۳۹	۲۸,۰۳۲	-	-	-	۱۰۰	۱۰۰	۱۰۰
۳۸	سیرجان	۵۰	۳,۹۳۲	۲۷,۵۶۰	۳۵	۱,۳۸۶	۱۰,۵۷۴	۱۱	۱۸۴	۱۶۱
۳۹	ایرانشهر	۴۶	۲,۵۰۳	۲۱,۲۶۱	۳۰	۸۵۵	۶,۱۵۶	۵۳	۱۹۳	۲۴۵
۴۰	طیس	۴۶	۲,۳۵۲	۱۶,۱۵۵	۵۴	۲,۴۲۰	۱۶,۲۹۰	-۱۵	-۳	-۱
۴۱	پارس آباد مغان	۴۰	۱,۵۶۹	۱۴,۸۸۰	۴۲	۱,۷۳۹	۱۰,۷۴۵	-۵	-	-
۴۲	خوی	۳۸	۱,۷۸۳	۱۵,۶۰۰	۴۴	۲,۵۳۶	۲۱,۶۰۰	-۱۴	-۳۰	-۲۸
۴۳	اراک	۲۸	۱,۵۹۰	۸,۵۱۸	-	-	-	۱۰۰	۱۰۰	۱۰۰
۴۴	چهرم	۲۲	۳۷۸	۳,۳۴۰	-	-	-	۱۰۰	۱۰۰	۱۰۰
۴۵	سهند	۲۱	۵۶۱	۴,۱۸۰	۳۲	۱,۰۹۴	۷,۹۶۰	-۳۴	-۴۹	-۴۷
۴۶	شاهروود	-	-	-	۲	۳۳	۵۰	-۱۰۰	-۱۰۰	-۱۰۰
جمع		۶۴,۷۰۸	۷,۳۴۱,۱۱۶	۵۵,۴۹۴,۹۷۵	۵۹,۹۳۶	۶,۴۶۲,۱۲۲	۴۷,۲۵۴,۳۰۰	۸	۱۴	۱۷
۱	کیش	۴,۳۳۲	۵۵۰,۷۲۴	۶۵۳۰,۹۷۹	۳,۹۹۰	۴۶۷,۹۲۷	۴,۵۷۵,۰۹۳	۹	۱۸	۴۳
۲	عسلویه	۱,۶۶۳	۱۳۵,۱۱۷	۸۷۹,۸۸۰	۱,۲۲۵	۱۲۱,۹۸۳	۸۶۴,۲۱۲	۱۹	۱۱	۲
شرکت و دو فرودگاه اختصاصی با خدمات ناوبری		۷۰,۵۰۳	۸,۰۲۶,۹۵۷	۶۲,۹۰۵,۸۳۳	۶۵,۱۵۱	۷,۰۵۲,۰۲۲	۵۲,۷۹۳,۶۰۵	۸	۱۴	۱۹
۳	چابهار	۴۲۵	۴۲,۲۶۴	۲۹۳,۴۲۰	۳۹۷	۳۳,۴۲۱	۴۰۰,۸۰۷	۷	۲۶	-۲۷
۴	قشم	۴۱۰	۳۹,۲۱۳	۴۳۲,۷۸۳	۳۶۰	۲۸,۳۳۳	۳۱۷,۶۶۶	۱۴	۳۸	۳۳
۵	ماهشهر	۵۲۶	۵۶,۳۶۶	۳۶۰,۱۴۷	۴۸۲	۴۹,۶۷۳	۴۰۱,۴۴۳	۹	۱۳	-۱۰
شرکت و ۵ فرودگاه اختصاصی		۷۱,۸۶۴	۸,۱۶۴,۸۰۰	۶۴,۹۸۳,۱۸۳	۶۶,۳۹۰	۷,۱۶۴,۴۶۰	۵۲,۹۱۳,۵۰۱	۸	۱۴	۱۹

۲-۳. عملکرد سه ماهه ی فرودگاه ها در پروازهای بین المللی (سال ۱۳۸۸ و سال ۱۳۸۹)

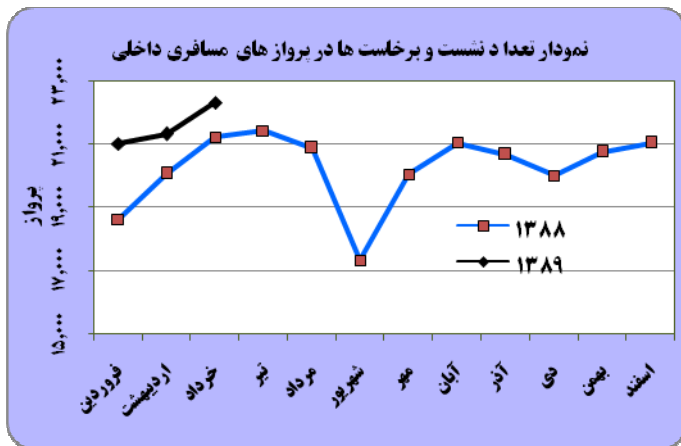
درصد رشد			سال ۱۳۸۸			سال ۱۳۸۹			فرودگاه	ردیف
ارسال و پذیرش بار	اعزام و پذیرش مسافر	نشست و برخاست	ارسال و پذیرش بار (کیلوگرم)	اعزام و پذیرش مسافر (نفر)	نشست و برخاست (فروند)	ارسال و پذیرش بار (کیلوگرم)	اعزام و پذیرش مسافر (نفر)	نشست و برخاست (فروند)		
۸	۲۰	۱۰	۲۳,۵۸۳,۰۰۰	۱,۰۲۴,۷۰۲	۷,۰۶۶	۲۵,۴۵۱,۷۷۹	۱,۲۳۲,۹۰۶	۷,۷۷۷	امام خمینی	۱
۴۵	-۳۴	۸	۲,۰۰۶,۴۲۹	۳۰۵,۷۸۹	۱,۵۶۹	۲,۹۰۵,۹۰۹	۲۰۲,۳۲۰	۱,۶۹۹	مشهد	۲
-۱۷	-۳۰	-۱	۲,۱۸۴,۳۱۳	۱۳۰,۱۴۱	۹۲۶	۱,۸۱۴,۵۴۹	۹۱,۳۴۹	۹۱۹	شیراز	۳
۵	-۱۶	۲۳	۹۳۷,۹۲۸	۷۶,۹۶۶	۴۶۵	۹۸۸,۹۷۳	۶۴,۵۳۸	۵۷۳	تبریز	۴
-۱۲	-۳۳	-۹	۱,۹۰۲,۳۴۹	۱۳۶,۸۲۱	۶۱۵	۱,۶۶۶,۶۸۰	۹۲,۰۵۴	۵۵۸	اصفهان	۵
-۷۹	-۷۱	-۶۳	۹,۳۵۰,۷۰۰	۳۹۰,۲۲۳	۱,۱۸۷	۱,۹۶۲,۶۶۸	۱۱۱,۷۷۷	۴۴۴	مهرآباد	۶
۵۹	-۲۰	-۳۰	۱۷۲,۷۹۳	۳۶,۶۶۳	۴۵۰	۲۷۴,۸۲۲	۲۷,۷۵۸	۳۱۴	بندرعباس	۷
۱۰	۹	۱۰	۴۹۳,۰۷۵	۱۹,۳۷۰	۲۶۲	۵۴۳,۳۴۶	۲۱,۱۴۰	۲۸۸	لارستان	۸
-۱۶	-۲۴	-۵	۷۴۰,۵۶۱	۴۶,۲۸۶	۲۶۱	۶۲۴,۷۹۴	۳۵,۰۵۷	۲۴۷	اهواز	۹
-۶۷	-۶۰	-۵۳	۱,۱۹۱,۶۵۵	۵۷,۴۹۰	۲۵۸	۳۹۵,۸۹۵	۲۲,۹۳۷	۱۲۲	ساری	۱۰
-۵۷	-۵۳	-۴۶	۶۰۳,۵۷۱	۳۲,۴۹۶	۱۵۴	۲۵۷,۸۲۲	۱۵,۲۳۵	۸۳	یزد	۱۱
-۴۸	-۲۷	-۲۳	۱۴۳,۳۸۸	۱۱,۷۷۷	۱۰۷	۷۳,۸۵۵	۸,۶۳۵	۸۲	بوشهر	۱۲
۵	۸	۰	۸۹,۴۳۸	۳,۹۲۶	۸۰	۹۳,۹۲۰	۴,۲۲۶	۸۰	لامرد	۱۳
-۳۳	-۴۱	۴	۱۴۵,۵۱۰	۱۰,۴۴۵	۷۱	۹۷,۰۰۰	۶,۱۴۸	۷۴	زاهدان	۱۴
-۶۶	-۵۴	-۵۲	۶۴۹,۵۳۱	۲۹,۲۴۵	۱۵۰	۲۲۰,۴۰۰	۱۳,۴۰۱	۷۲	کرمان	۱۵
-۶۷	-۶۳	-۴۸	۵۴۳,۳۹۲	۲۳,۹۶۸	۱۰۷	۱۷۷,۱۲۵	۸,۸۲۸	۵۶	رشت	۱۶
-۵۶	-۶۲	۲	۱۸۵,۰۳۵	۱۱,۷۶۵	۵۰	۸۱,۷۷۷	۴,۴۴۹	۵۱	ارومیه	۱۷
-۶۵	-۵۶	-۴۷	۳۰۵,۹۳۵	۱۵,۲۲۹	۶۴	۱۰۷,۶۵۰	۶,۶۶۱	۳۴	گرگان	۱۸
۶۷	-۱۱	۰	۱۵,۴۷۵	۱,۲۸۴	۲۶	۲۵,۸۵۶	۱,۱۴۲	۲۶	بندر لنگه	۱۹
-۵۵	-۲	-۱۰	۴۰,۵۵۰	۱,۵۲۲	۲۹	۱۸,۳۱۰	۱,۴۸۹	۲۶	شهرکرد	۲۰
۱۰۰	۱۰۰	۱۰۰	۰	۰	۰	۴۸,۰۰۰	۲,۹۹۹	۲۲	همدان	۲۱
-۶۱	-۳۰	-۳۶	۱۱۶,۷۰۰	۳,۷۳۸	۲۸	۴۶,۰۰۰	۲,۶۳۱	۱۸	بیرجند	۲۲
-۸۶	-۷۹	-۷۷	۴۰۳,۵۲۵	۱۶,۱۴۱	۷۰	۵۴,۸۷۰	۳,۳۵۹	۱۶	کرمانشاه	۲۳
-۹۲	-۵۷	-۵۰	۳۰,۱۳۰	۶,۸۸۶	۲۸	۲,۳۵۰	۲,۹۶۶	۱۴	اردبیل	۲۴
۱۷۵	۶	-۶۰	۲,۴۷۰	۵۳۰	۱۰	۶,۸۰۰	۵۶۲	۴	آبادان	۲۵
-۱۷	-۱۷	-۳	۴۵,۸۳۷,۴۵۳	۲,۳۹۱,۴۰۳	۱۴,۰۳۳	۳۷,۹۴۱,۱۵۰	۱,۹۸۴,۵۶۷	۱۳,۵۹۹	جمع	
۹	۲۵	۱۴	۳۵۰,۲۲۹	۳۱,۳۱۶	۸۳۱	۳۸۲,۰۰۳	۳۹,۱۲۰	۹۵۰	گیس	۱
-۲۵	۱,۲۱۵	-۳۸	۵۴,۳۴۰	۳,۱۱۱	۴۸	۴۰,۹۱۸	۲,۲۳۵	۳۰	عسکویه	۲
-۱۷	-۱۶	-۲	۴۶,۲۴۲,۰۲۲	۲,۴۲۵,۸۳۰	۱۴,۹۱۲	۳۸,۳۶۴,۰۷۱	۲,۰۲۵,۹۲۲	۱۴,۵۷۹	شرکت و دو فرودگاه اختصاصی با خدمات ناوبری	
۳۱	۱۱۹	۳۳۱	۵۶,۰۰۰	۱,۶۳۳	۲۶	۷۳,۳۵۵	۳,۵۸۰	۸۶	چابهار	۳
۸۳۶	۹۷۹	۸۰	۲۲,۴۰۴	۱۹,۴۴۴	۱۵۷	۲۰۹,۷۹۳	۱۸,۰۵۷	۲۸۳	قشم	۴
-۱۷	-۱۶	-۱	۴۶,۳۲۰,۴۲۶	۲,۴۴۶,۹۰۷	۱۵,۰۹۵	۳۸,۶۴۷,۲۱۹	۲,۰۴۷,۵۵۹	۱۴,۹۴۸	شرکت و دو فرودگاه اختصاصی	



۴. نمودار مقایسه ای ماهیانه پروازهای داخلی سال ۱۳۸۸-۱۳۸۹


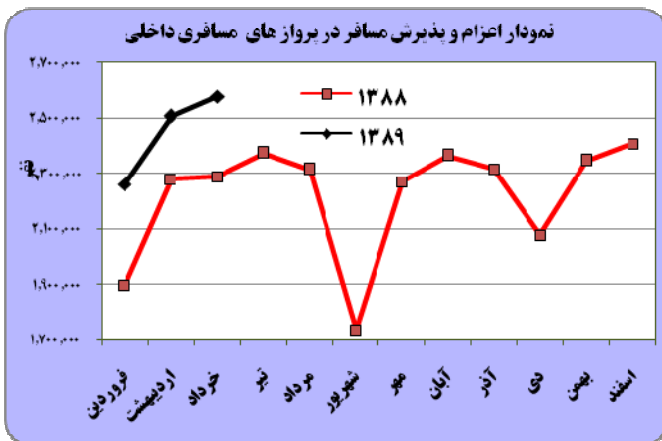
۱-۴. نشست و برخاست

ماه	سال ۱۳۸۸	سال ۱۳۸۹	رشد
فروردین	۱۸,۶۴۳	۲۱,۰۳۸	۱۲.۸
اردیبهشت	۲۰,۰۶۹	۲۱,۳۴۳	۶.۳
خرداد	۲۱,۲۳۶	۲۲,۳۲۷	۵.۱
تیر	۲۱,۴۴۵		
مرداد	۲۰,۸۸۸		
شهریور	۱۷,۳۲۹		
مهر	۲۰,۰۶۵		
آبان	۲۱,۰۶۲		
آذر	۲۰,۶۸۸		
دی	۲۰,۰۱۱		
بهمن	۲۰,۷۶۵		
اسفند	۲۱,۰۴۳		
جمع کل	۲۴۲,۲۴۲	۶۴,۷۰۸	-

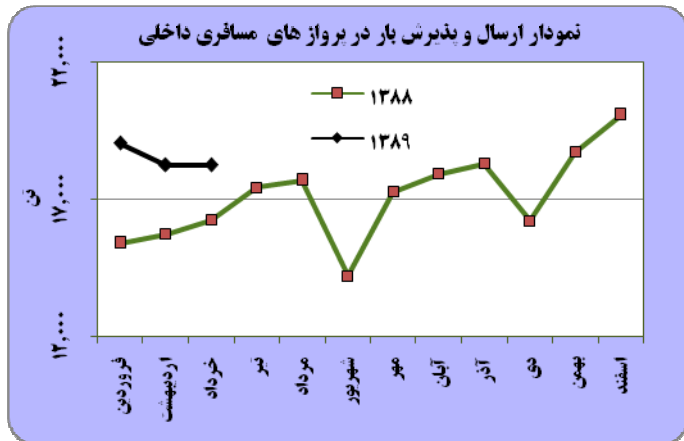


۲-۴. اعزام و پذیرش مسافر

ماه	سال ۱۳۸۸	سال ۱۳۸۹	رشد
فروردین	۱,۸۹۷,۳۹۱	۲,۲۶۰,۶۳۵	۱۹.۱
اردیبهشت	۲,۲۷۷,۹۳۰	۲,۵۰۴,۴۹۹	۹.۹
خرداد	۲,۲۸۸,۰۰۲	۲,۵۷۵,۹۸۲	۱۲.۶
تیر	۲,۳۷۱,۵۴۸		
مرداد	۲,۳۱۱,۵۴۰		
شهریور	۱,۷۳۷,۲۹۵		
مهر	۲,۲۶۸,۹۰۹		
آبان	۲,۳۶۲,۳۵۳		
آذر	۲,۳۱۴,۲۶۳		
دی	۲,۰۷۶,۲۱۶		
بهمن	۲,۳۴۴,۱۶۲		
اسفند	۲,۴۰۶,۷۴۳		
جمع کل	۲۶,۶۵۶,۳۵۲	۷,۳۴۱,۱۱۶	-

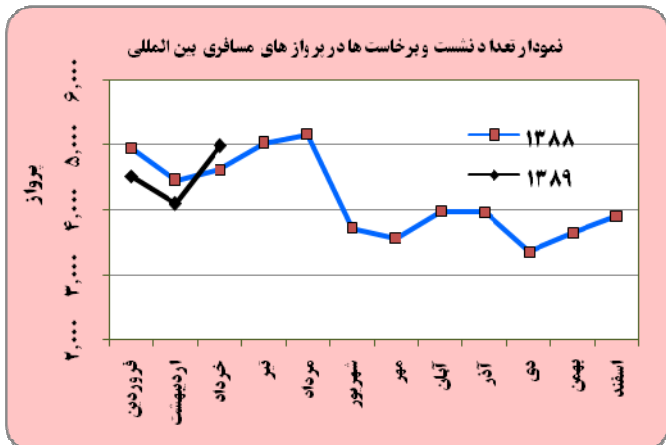


۴-۳- ارسال و پذیرش بار (تن)



ماه	سال ۱۳۸۸	سال ۱۳۸۹	رشد
فروردین	۱۵,۳۹۱	۱۹,۰۲۷	۲۳.۶
اردیبهشت	۱۵,۷۲۵	۱۸,۲۳۱	۱۵.۹
خرداد	۱۶,۲۳۸	۱۸,۲۳۷	۱۲.۳
تیر	۱۷,۴۲۳		
مرداد	۱۷,۶۷۹		
شهریور	۱۴,۱۹۷		
مهر	۱۷,۲۷۰		
آبان	۱۷,۹۱۷		
آذر	۱۸,۲۹۱		
دی	۱۶,۲۰۴		
بهمن	۱۸,۷۱۰		
اسفند	۲۰,۰۶۰		
جمع کل	۲۰۵,۱۰۳	۵۵,۴۹۵	-

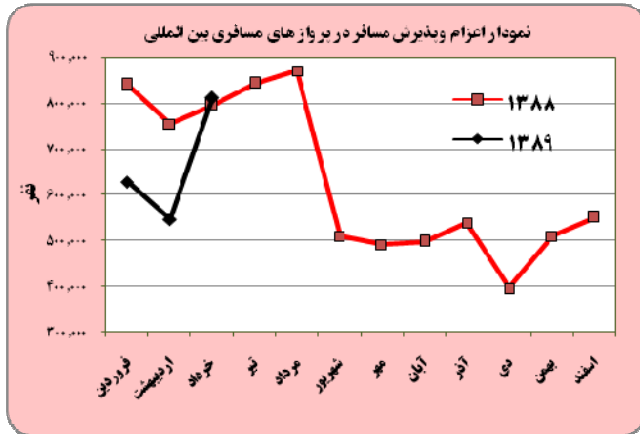
۵. نمودار مقایسه ماهیانه پروازهای بین المللی سال ۱۳۸۸-۱۳۸۹  
۵-۱. نشست و برخاست



ماه	سال ۱۳۸۸	سال ۱۳۸۹	رشد
فروردین	۴,۹۵۹	۴,۵۱۸	-۸.۹
اردیبهشت	۴,۴۵۱	۴,۰۹۵	-۸.۰
خرداد	۴,۶۲۲	۴,۹۹۴	۷.۸
تیر	۵,۰۲۹		
مرداد	۵,۱۷۱		
شهریور	۳,۷۲۱		
مهر	۳,۵۶۵		
آبان	۳,۹۷۹		
آذر	۳,۹۶۷		
دی	۳,۳۵۲		
بهمن	۳,۶۵۰		
اسفند	۳,۹۰۹		
جمع کل	۵۰,۳۷۹	۱۳,۵۹۹	-

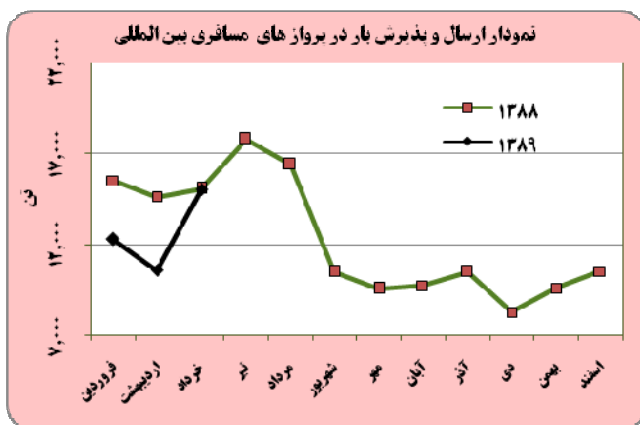


۲-۵. اعزام و پذیرش مسافر



ماه	سال ۱۳۸۸	سال ۱۳۸۹	رشد
فروردین	۸۴۰,۲۶۱	۶۲۷,۳۹۳	-۲۵.۳
اردیبهشت	۷۵۴,۸۷۸	۵۴۴,۲۹۱	-۲۷.۶
خرداد	۷۹۵,۴۸۳	۸۱۲,۸۸۳	۱.۹
تیر	۸۴۲,۶۶۲		
مرداد	۸۶۹,۹۴۵		
شهریور	۵۰۸,۹۹۹		
مهر	۴۹۰,۶۲۱		
آبان	۴۹۷,۵۱۰		
آذر	۵۳۷,۸۳۳		
دی	۳۹۵,۸۹۶		
بهمن	۵۰۹,۲۲۵		
اسفند	۵۴۹,۸۹۶		
جمع کل	۷,۵۹۳,۲۰۹	۱,۹۸۴,۵۶۷	-

۳-۵. ارسال و پذیرش بار (تن)



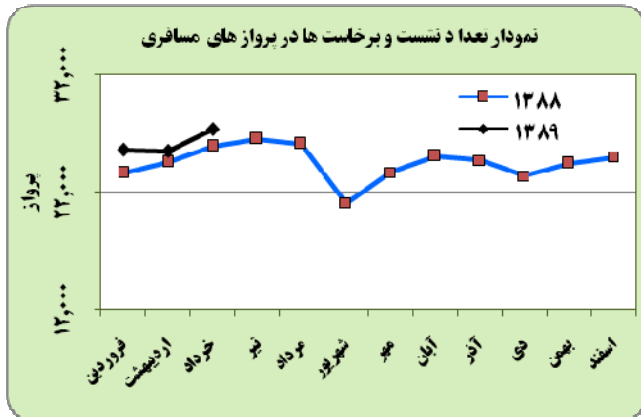
ماه	سال ۱۳۸۸	سال ۱۳۸۹	رشد
فروردین	۱۵,۵۲۱	۱۲,۲۹۱	-۲۰.۸
اردیبهشت	۱۴,۶۲۶	۱۰,۵۹۰	-۲۷.۶
خرداد	۱۵,۱۸۳	۱۵,۰۶۰	-۰.۸
تیر	۱۷,۷۸۶		
مرداد	۱۶,۳۹۵		
شهریور	۱۰,۴۹۷		
مهر	۹,۵۶۶		
آبان	۹,۷۴۹		
آذر	۱۰,۴۹۹		
دی	۸,۲۹۰		
بهمن	۹,۶۰۷		
اسفند	۱۰,۵۳۸		
جمع کل	۱۴۸,۲۵۶	۳۷,۹۴۱	-



۶. نمودار مقایسه ای ماهیانه کل پروازهای مسافری سال ۱۳۸۸-۱۳۸۹

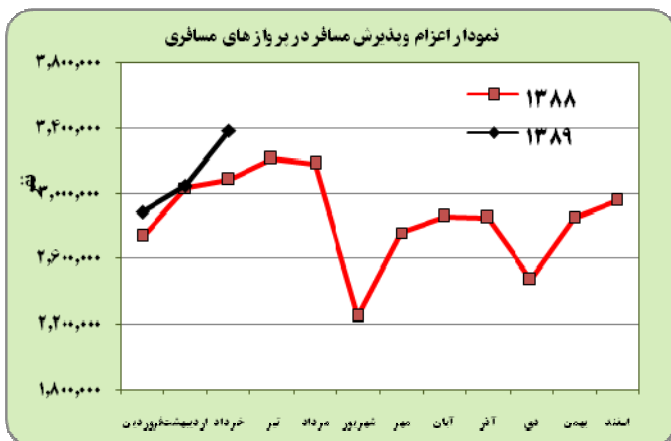
۱-۶. نشست و برخاست

ماه	سال ۱۳۸۸	سال ۱۳۸۹	رشد
فروردین	۲۳,۶۰۲	۲۵,۵۵۶	۸.۳
اردیبهشت	۲۴,۵۲۰	۲۵,۴۳۸	۳.۷
خرداد	۲۵,۸۵۶	۲۷,۳۲۱	۵.۶
تیر	۲۶,۴۷۴		
مرداد	۲۶,۰۵۹		
شهریور	۲۱,۰۵۰		
مهر	۲۳,۶۳۰		
آبان	۲۵,۰۴۱		
آذر	۲۴,۶۵۵		
دی	۲۳,۳۶۳		
بهمن	۲۴,۴۱۵		
اسفند	۲۴,۹۵۲		
جمع کل	۲۹۳,۶۲۱	۲۸,۳۰۷	-



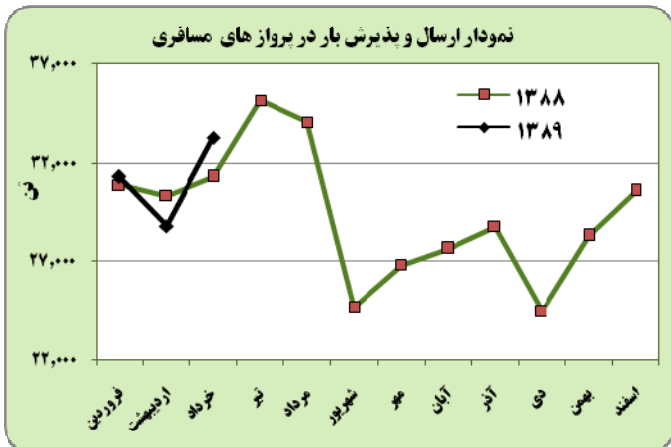
۲-۶. اعزام و پذیرش مسافر

ماه	سال ۱۳۸۸	سال ۱۳۸۹	رشد
فروردین	۲,۷۳۷,۶۵۲	۲,۸۸۸,۰۲۸	۵.۵
اردیبهشت	۳,۰۳۲,۸۰۸	۳,۰۵۰,۷۴۲	۰.۶
خرداد	۳,۰۸۳,۴۸۵	۳,۳۸۶,۹۱۳	۹.۸
تیر	۳,۲۱۴,۲۱۰		
مرداد	۳,۱۸۱,۴۸۵		
شهریور	۲,۲۴۶,۲۹۴		
مهر	۲,۷۵۹,۵۳۰		
آبان	۲,۸۵۹,۸۶۳		
آذر	۲,۸۵۲,۰۹۶		
دی	۲,۴۷۲,۱۱۲		
بهمن	۲,۸۵۳,۳۸۷		
اسفند	۲,۹۵۶,۶۳۹		
جمع کل	۳۴,۲۴۹,۵۶۱	۹,۳۲۵,۶۸۳	-




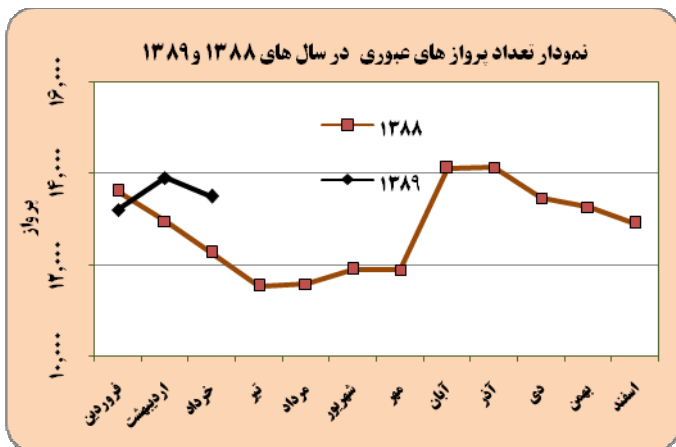
۶-۳. ارسال و پذیرش بار (تن)

ماه	سال ۱۳۸۸	سال ۱۳۸۹	رشد
فروردین	۳۰,۹۱۲	۳۱,۳۱۸	۱.۳
اردیبهشت	۳۰,۳۵۰	۲۸,۸۲۱	-۵.۰
خرداد	۳۱,۴۲۱	۳۳,۲۹۷	۶.۰
تیر	۳۵,۲۰۸		
مرداد	۳۴,۰۷۳		
شهریور	۲۴,۶۹۴		
مهر	۲۶,۸۳۶		
آبان	۲۷,۶۶۶		
آذر	۲۸,۷۹۰		
دی	۲۴,۴۹۴		
بهمن	۲۸,۳۱۷		
اسفند	۳۰,۵۹۸		
جمع کل	۳۵۳,۳۵۹	۹۳,۴۳۶	-



۷. نمودار مقایسه ای ماهیانه پروازهای عبوری سال ۱۳۸۸-۱۳۸۹

ماه	سال ۱۳۸۸	سال ۱۳۸۹	رشد
فروردین	۱۳,۶۰۴	۱۳,۲۰۱	-۳.۰
اردیبهشت	۱۲,۹۴۷	۱۳,۹۰۳	۷.۴
خرداد	۱۲,۲۵۹	۱۳,۴۸۸	۱۰.۰
تیر	۱۱,۵۲۹		
مرداد	۱۱,۵۶۷		
شهریور	۱۱,۸۹۰		
مهر	۱۱,۸۷۳		
آبان	۱۴,۱۱۰		
آذر	۱۴,۱۲۱		
دی	۱۳,۴۵۳		
بهمن	۱۳,۲۵۲		
اسفند	۱۲,۹۰۴		
جمع کل	۱۵۳,۵۰۹	۴۰,۵۹۲	-



پذیرش مسافر ۵ افزایش درصد ولی در ارسال و پذیرش بار تغییری وجود نداشته است (رشد در پرواز های داخلی بسیار خوب بوده است ولی در مجموع پروازهای بین المللی به دلیل شروع با تاخیر حج عمره رشد منفی در سه ماهه اول داشته است اما فرودگاه امام خمینی (ره) به عنوان دروازه اصلی در پرواز های بین المللی کشور با رشد ۲۰ درصدی در اعزام و پذیرش مسافر رشد بسیار خوبی داشته است). در پروازهای عبوری از فراز کشور طی خرداد ماه سال جاری ۱۰ درصد نسبت به ماه مشابه سال قبل افزایش دیده می شود که حتی نسبت به خرداد سال ۱۳۸۷ (قبل از بحران اقتصادی دنیا) نیز حدود ۴/۴ درصد رشد نشان می دهد. (نمودار ۷ صفحه ۱۸) بر این اساس نشان از روند افزایشی پرواز های عبوری از آسمان کشور می باشد.

توضیحات:

- ۱- ماخذ اطلاعات پرواز، بار و مسافر، سیستم آمار اطلاعات پرواز است.
- ۲- بار از ترکیب پست هوایی و بار همراه بدست آمده است.
- ۳- ماخذ اطلاعات پروازهای عبوری، اداره کل مراقبت پرواز است.

۸. تحلیل عملکرد پروازهای مسافری در فرودگاه های تحت مالکیت شرکت

تجزیه و تحلیل آمار های ارایه شده در جداول قبلی نشان می دهد در خرداد ماه ۱۳۸۹ از بین ۵۴ فرودگاه شرکت، ۴۵ فرودگاه به پرواز های مسافری ارایه خدمت نموده اند. در مجموع در خرداد ماه ۱۳۸۹ در نشست و برخاست، ۵/۷ درصد افزایش و در اعزام و پذیرش مسافر، ۱۰ درصد افزایش و در ارسال و پذیرش بار نیز ۶/۴ درصد رشد نسبت به خرداد ۱۳۸۸ وجود داشته است. (جدول ۱-۳)

همچنین در این ماه در پرواز های داخلی حدود ۸۰ درصد پرواز ها را به ترتیب هفت فرودگاه مهرآباد، مشهد، شیراز، اهواز، اصفهان، تبریز و بندرعباس انجام داده اند و در بخش بین المللی حدود ۷۱ درصد پرواز ها را سه فرودگاه امام خمینی (ره)، مشهد و مهرآباد انجام داده اند. (جدول ۲-۱ و ۲-۲).

با توجه به جدول (۱-۳) در سه ماهه اول سال ۱۳۸۹ نسبت به سه ماهه اول سال ۱۳۸۸ در نشست و برخاست ۶ درصد افزایش و در اعزام و