



شرکت مادر تخصصی فرودگاه‌های کشور

**معاونت برنامه ریزی و نظارت**

**دفتر نوسازی و فناوری**


**گروه آمار و اطلاعات هوانوردی و فرودگاهی**

ماهنامه‌ی الکترونیکی آمار شرکت فرودگاه‌های کشور

شماره‌ی هشتم - عملکرد تیر ماه ۱۳۸۹

**مرداد ماه ۱۳۸۹**

بِسْمِ اللَّهِ الرَّحْمَنِ الرَّحِيمِ



با لطف و عنایت پروردگار و نیز تلاش همکاران گروه آمار، شماره هشتم ماهنامه الکترونیکی آمار شرکت فرودگاه‌های با اهداف زیر تهیه و ضمن درج در درگاه اطلاع رسانی شرکت به صورت الکترونیکی نیز تقدیم حضور می گردد.

➤ توسعه اطلاع رسانی به عنوان یک شاخص مهم در میزان توسعه یافتگی سازمانی

➤ ایجاد منبعی برای دسترسی آسان به آمار دقیق و قابل اطمینان جهت طراحی، برنامه‌ریزی و نظارت بر چگونگی انجام ماموریت های مهم فعلی شرکت در زمینه ارائه خدمات حمل و نقل هوایی به کشور.

➤ سامان‌دهی فرایند تولید و انتشار آمار کاربردی در پایان هر ماه به عنوان مکمل انتشار آمار در پایان سال.

نظر به وصول برخی پیشنهادات پس از انتشار شماره قبلی چنانچه دفاتر، ادارات کل و یا فرودگاه‌ها تمایل داشته باشند آمار عملکرد آنها به صورت ماهیانه در **ماهنامه‌ی الکترونیکی آمار** منعکس گردد می توانند درخواست خود را به دفتر نوسازی و فناوری اطلاعات ارسال نمایند.

### دفتر نوسازی و فناوری

#### اطلاعات تماس

تهران، بلوار فرودگاه، خیابان معراج، ساختمان معاونت برنامه‌ریزی و نظارت، دفتر نوسازی و فناوری، گروه آمار هوانوری و اطلاعات فرودگاهی  
وب سایت:


<http://statistics.airport.ir>

یا

بخش آمار و اطلاعات در پورتال شرکت فرودگاه‌های کشور

<http://www.airport.ir>

تلفن تماس: ۰۲۱-۶۱۰۲۴۲۴۷



**فهرست**

۱. عملکرد فرودگاهها در تیر ماه ۱۳۸۹ و مقایسه آن با تیر ماه ۱۳۸۸ در پرواز های مسافری ..... ۵

۱-۱. پروازهای داخلی ..... ۵

۲-۱. پروازهای بین المللی ..... ۶

۳-۱. کل پروازهای مسافری ..... ۷

۲. درصد و درصد تجمعی عملکرد فرودگاه ها در تیر ماه ۱۳۸۹ در پرواز های مسافری ..... ۸

۱-۲. پروازهای داخلی ..... ۸

۲-۲. پروازهای بین المللی ..... ۹

۳-۲. کل پروازهای مسافری ..... ۱۰

۳. آمار تجمعی عملکرد چهار ماهه نخست ۱۳۸۹ و ۱۳۸۸ در پرواز های مسافری ..... ۱۱

۱-۳. کل پروازهای مسافری ..... ۱۱

۲-۳. پروازهای داخلی ..... ۱۲

۳-۳. در پروازهای خارجی بجز حج و عتبات ..... ۱۳

۴-۳. در پروازهای حجاج ..... ۱۴

۵-۳. در پروازهای خارجی عتبات ..... ۱۵

۴. نمودار مقایسه ای ماهیانه پروازهای مسافری داخلی در سال ۱۳۸۹-۱۳۸۸ ..... ۱۶

۱-۴. نشست و برخاست ..... ۱۶

۲-۴. اعزام و پذیرش مسافر ..... ۱۶

۳-۴. ارسال و پذیرش بار ..... ۱۷

۵. نمودار مقایسه ای ماهیانه پروازهای مسافری بین المللی در سال ۱۳۸۹-۱۳۸۸ ..... ۱۷

۱-۵. نشست و برخاست ..... ۱۷

۲-۵. اعزام و پذیرش مسافر ..... ۱۸

۳-۵. ارسال و پذیرش بار ..... ۱۸

۶. نمودار مقایسه ای ماهیانه کل پروازهای مسافری در سال ۱۳۸۹-۱۳۸۸ ..... ۱۹


۱-۶. نشست و برخاست ..... ۱۹

۲-۶. اعزام و پذیرش مسافر ..... ۱۹

۳-۶. ارسال و پذیرش بار ..... ۲۰

۷. نمودار مقایسه ای ماهیانه پروازهای عبوری سال ۱۳۸۹-۱۳۸۸ ..... ۲۰

۸. تحلیل عملکرد پروازهای مسافری ..... ۲۱



۱. عملکرد فرودگاه‌ها در تیر ماه ۱۳۸۹ و مقایسه آن با تیر ماه ۱۳۸۸ در پروازهای مسافری

۱-۱. پروازهای داخلی

ردیف	فرودگاه	تست و برخاست			فرودگاه	انزام و پذیرش مسافر (نفر)			فرودگاه	ارسال و پذیرش بار (کیلوگرم)		
		تیر ۱۳۸۹	تیر ۱۳۸۸	نسبت به ۸۸ تا ۸۹		تیر ۱۳۸۹	تیر ۱۳۸۸	نسبت به ۸۸ تا ۸۹		تیر ۱۳۸۹	تیر ۱۳۸۸	نسبت به ۸۸ تا ۸۹
۱	مهرآباد	۹۳۷۴	۸۵۷۹	۹۲.۲۷	۱۰۱۲۷۰۲۷	۹۸۳۰۴۴	۱۴۰.۶۳	۷۴۶۷۰۲۸۱	۷۴۶۷۰۲۸۱	۱۰۰.۰۰		
۲	مشهد	۳۵۷۷	۳۰۹۸	۸۶.۴۶	۵۰۸۰۹۴	۴۲۲۰۱۹	۲۰۰.۳۱	۴۰۹۸۶۴۲۴	۴۰۹۸۶۴۲۴	۱۰۰.۰۰		
۳	شیراز	۱۶۷۰	۱۶۱۲	۹۶.۴۰	۱۸۰۴۷۸	۱۶۵۰۴۰۵	۹۱.۱۱	۱۰۳۷۶۰۲۸۷	۱۰۳۷۶۰۲۸۷	۱۰۰.۰۰		
۴	اهواز	۱۳۴۵	۱۳۷۷	۱۰۲.۳۲	۱۶۸۰۳۳۴	۱۵۶۰۵۶۰	۷۵.۲	۱۰۵۶۲۰۸۸۶	۱۰۵۶۲۰۸۸۶	۱۰۰.۰۰		
۵	اصفهان	۱۳۱۴	۱۲۶۹	۹۶.۵۵	۱۲۲۰۵۶۱	۱۲۸۰۳۲۶	۳۳.۳۰	۱۰۰۳۸۰۵۱۲	۸۶۲۰۸۹۴	۸۶.۲۵		
۶	تبریز	۸۰۵	۶۵۹	۸۱.۸۵	۱۰۳۰۳۵۶	۷۴۰۵۶۹	۳۸.۶۰	۷۸۸۰۳۱۷	۵۳۲۰۸۶۳	۶۷.۹۴		
۷	بندرعباس	۷۷۴	۷۲۱	۹۳.۳۵	۸۴۰۰۵۶	۷۱۰۳۳۶	۱۸.۰۰	۷۴۹۰۱۳۰	۵۱۹۰۴۵۷	۴۴.۲۱		
۸	کرمانشاه	۵۲۵	۴۸۱	۹۱.۵	۶۶۰۵۱۸	۵۰۰۰۵۳	۳۲.۹۰	۵۷۱۰۲۷۵	۵۳۹۰۳۲۶	۵۹.۲		
۹	کرمان	۳۲۴	۳۳۱	۱۰۱.۵	۵۰۰۴۸۱	۴۷۸۸۷	۵۰.۳۹	۵۱۴۰۶۳۸	۳۶۲۰۶۱۳	۴۱.۹۲		
۱۰	یزد	۳۲۴	۲۸۴	۸۷.۵	۳۶۰۷۹۴	۳۷۰۴۲	-۰.۶۷	۴۲۲۰۴۶۲	۱۹۲۰۸۵۲	۱۴۴.۹۹		
۱۱	رشت	۳۲۳	۳۹۲	۱۲۱.۶۰	۳۴۰۲۸۸	۲۲۰۵۷۳	۵۱.۹۰	۳۸۹۰۵۶۰	۲۸۸۰۱۷۳	۳۵.۱۸		
۱۲	زاهدان	۳۰۹	۲۸۹	۹۳.۵	۳۲۰۲۱۰	۲۷۰۰۰۶	۱۹.۲۷	۳۶۷۰۵۲۳	۲۶۸۰۱۱۸	۳۷.۰۰۸		
۱۳	گرگان	۲۵۹	۲۷۱	۱۰۴.۶۳	۲۹۰۳۴۸	۳۱۰۵۰۸	-۶.۸۶	۲۹۲۰۲۱۲	۸۰۰۳۸۲	۲۶۳.۵۳		
۱۴	آبادان	۲۴۹	۲۰۱	۸۰.۷	۲۷۰۳۶۵	۱۹۰۵۴۱	۴۰.۰۴	۲۷۶۰۱۵۳	۲۲۲۰۷۶۵	۲۳.۹۷		
۱۵	اردبیل	۲۱۳	۱۹۲	۹۰.۱	۲۶۰۱۵۲	۲۰۰۶۶۲	۲۶.۵۷	۲۴۲۰۳۶۸	۱۶۲۰۲۷۴	۵۳.۶۷		
۱۶	ارومیه	۲۰۰	۲۰۶	۱۰۳.۰	۲۴۰۲۵۱	۲۷۰۵۳۸	-۱۱.۹۴	۲۳۳۰۷۶۶	۱۵۹۰۷۸۹	۴۶.۳۰		
۱۷	یونشهر	۱۹۳	۲۱۳	۱۰۹.۳۹	۱۸۰۴۵۱	۱۸۰۹۳۷	-۲.۵۷	۱۲۸۰۶۸۰	۴۰۰۲۱۸	۲۱۹.۹۶		
۱۸	امام خمینی	۱۸۹	۲۰۳	۱۰۵.۳	۱۳۰۱۵۵	۱۰۰۹۳۶	۲۰.۰۹	۱۲۴۰۸۰۱	۱۲۰۰۳۰	۳۷.۲		
۱۹	بیرجند	۱۵۵	۱۳۹	۹۰.۳	۱۲۰۵۸۱	۸۰۲۵۵	۵۲.۴۰	۱۲۱۰۳۱۲	۷۳۰۹۳۳	۶۴.۱۱		
۲۰	ساری	۱۳۵	۱۱۰	۸۱.۵	۹۰۸۰۵	۶۰۹۷۰	۴۰.۶۷	۴۹۰۳۱۵	۴۱۸۰۷	۱۷.۹۶		
۲۱	ایلام	۱۲۲	۰	۰.۰	۶۷۰۰	۰	۱۰۰.۰۰	۳۳۰۶۲۱	۲۴۰۲۱۱	۸۰.۱۷		
۲۲	سنندج	۱۰۴	۸۲	۷۸.۸۳	۴۳۰۹۰	۴۰۴۸۲	-۲.۰۵	۴۳۰۲۷۵	۰	۱۰۰.۰۰		
۲۳	همدان	۱۰۴	۵۶	۵۳.۷۱	۴۰۰۶۱	۱۰۹۲۶	۱۱۰.۸۵	۳۶۰۱۹۰	۲۸۰۸۳۰	۲۵.۵۳		
۲۴	بجنورد	۶۲	۶۲	۱۰۰.۰	۳۶۰۱۲	۲۰۶۸۵	۳۴.۵۳	۳۴۰۲۸۱	۲۷۰۸۰۸	۲۳.۲۸		
۲۵	یاسوج	۶۰	۴۸	۸۰.۰	۳۳۰۹۷	۳۰۱۱۶	۹۰.۰۲	۲۵۰۸۱۵	۲۵۰۷۷۰	-۰.۱۷		
۲۶	ابوموسی	۵۸	۴۸	۸۲.۸۳	۳۱۰۹۹	۲۰۴۰۹	۳۲.۷۹	۲۵۰۴۵۰	۱۸۰۲۷۰	۳۹.۳۰		
۲۷	شهرکرد	۴۶	۵۲	۱۱۰.۵۴	۲۰۸۷۸	۲۰۳۲۱	۲۸.۴۲	۲۳۰۴۴۴	۲۷۰۵۱۵	-۱۴.۸۰		
۲۸	بندرلنگه	۴۴	۴۰	۹۰.۰	۲۷۰۶۴	۲۰۸۹۴	-۴.۴۹	۱۸۰۷۶۰	۶۰۰۰	۲۱۲.۶۷		
۲۹	خرم آباد	۴۰	۶۴	۱۶۰.۰	۲۶۰۷۹	۲۰۲۲۴	۲۰.۴۶	۱۸۰۶۶۰	۱۷۰۹۶۰	۳۹.۰		
۳۰	لامرد	۳۹	۵۴	۱۳۷.۷۸	۲۶۰۶۶۶	۲۰۳۳۴	۱۳.۷۴	۱۵۰۵۹۲	۱۱۰۴۶۰	۳۶.۰۰۶		
۳۱	سبزوار	۳۷	۳۷	۱۰۰.۰	۲۴۰۵۳	۳۰۳۵۶	-۲۶.۹۱	۱۴۰۸۹۵	۱۸۰۲۲۰	-۱۸.۳۵		
۳۲	لارستان	۳۶	۳۶	۱۰۰.۰	۲۴۰۴۱۴	۲۰۹۵۹	-۱۸.۴۲	۱۳۰۷۲۵	۰	۱۰۰.۰۰		
۳۳	نوشهر	۲۷	۴۶	۱۷۰.۳۰	۲۰۱۷۰	۰	۱۰۰.۰۰	۱۲۰۳۰۷	۸۰۴۶۰	۴۵.۴۷		
۳۴	رامسر	۲۶	۳۸	۱۴۵.۸	۲۰۰۸۷	۲۰۰۵۹	۱.۳۶	۱۱۰۹۵۰	۱۳۰۱۰۰	-۸.۷۸		
۳۵	زابل	۲۶	۴۲	۱۶۱.۵۳	۱۰۵۹۳	۰	۱۰۰.۰۰	۱۱۰۶۱۷	۱۳۰۱۲۳	-۱۱.۴۸		
۳۶	سهند	۲۰	۱۴	۷۰.۰	۱۵۰۵۱	۶۳۴	۱۴۴.۶۴	۱۰۰۸۸۰	۴۰۶۰۰	۱۳۶.۵۲		
۳۷	اراک	۱۸	۰	۰.۰	۱۴۰۱۵	۱۰۳۹۶	۱.۳۶	۱۰۰۳۳۰	۱۰۰۱۵۵	۱۰۷.۲		
۳۸	ایرانشهر	۱۸	۱۶	۸۸.۵۰	۱۰۳۹۲	۱۰۳۷۷	-۶.۱۷	۱۰۰۳۱۷	۴۰۵۷۶	۱۲۵.۴۶		
۳۹	بیم	۱۸	۲۸	۱۵۵.۷۱	۱۰۳۵۸	۱۰۸۱۲	-۳۰.۵۷	۷۰۸۶۰	۱۱۰۷۳۷	-۳۳.۰۳		
۴۰	خوی	۱۸	۱۸	۱۰۰.۰	۱۰۰۸۴	۵۱۵	۱۱۰.۴۹	۶۰۷۲۰	۰	۱۰۰.۰۰		
۴۱	زنجان	۱۸	۲	۱۱.۱	۷۲۹	۸۴۷	-۱۳.۹۳	۵۶۲۰	۳۰۴۸۰	۶۱.۴۹		
۴۲	سیرجان	۱۸	۱۸	۱۰۰.۰	۵۹۹	۷۶۱	-۲۱.۲۹	۵۰۳۸۰	۵۰۱۶۵	۴۰.۱۶		
۴۳	پارس آباد مغان	۱۶	۱۸	۱۱۱.۱	۵۸۵	۵۱۶	۱۳.۳۷	۴۰۳۰۱	۵۰۳۵۰	-۱۹.۶۱		
۴۴	طیس	۱۰	۱۶	۱۶۰.۰	۱۳۳	۱۸	۶۳۸.۸۹	۱۰۰۳۷۰	۰	۱۰۰.۰۰		
۴۵	چهرم	۸	۲	۲۵.۰	۲۰۷۴۱۰۸۸۴	۲۰۳۷۱۰۷۴۸	۱۵.۶۱	۲۴۰۹۰۷۰۵۴۱	۱۷۰۴۲۲۰۶۷۷	۴۲.۹۶		
جمع		۲۳۰۳۵۰	۲۱۰۴۵۹	۸۰.۸۱								


• آمار پروازهای داخلی فرودگاه امام خمینی (ره) مربوط به پروازهای داخلی (free) هستند.

۲-۱. پروازهای بین المللی

فرودگاه	ارسال و پذیرش بار (کیلوگرم)		
	تیر ۱۳۸۸	تیر ۱۳۸۹	رشد ۸۹ نسبت به ۸۸
امام خمینی	۹,۷۳۶,۱۲۲	۸,۲۷۳,۰۰۰	۱۷,۶۹
مشهد	۲,۳۶۵,۳۹۵	۶۵۶,۹۹۳	۲۶۰۰۳
مهرآباد	۲,۳۳۸,۶۴۷	۳۰۰,۲۵۶۰۰	-۲۶۰۰۱
اصفهان	۱,۰۲۷,۰۷۸	۶۶۸,۱۰۲	۵۳,۷۳
شیراز	۹۰۷,۱۳۴	۸۱۴,۶۵۳	۱۱,۳۵
تبریز	۵۸۱,۰۴۷	۳۷۱,۶۳۵	۵۶,۳۵
ساری	۴۴۲,۳۴۰	۳۹۰,۸۵۰	۱۳,۱۷
اهواز	۳۸۸,۳۶۲	۲۷۷,۱۳۹	۴۰,۱۳
کرمان	۲۴۲,۶۶۰	۲۹۶,۷۸۳	-۱۸,۲۴
بندرعباس	۲۳۷,۰۷۲	۱۳۰,۷۹۶	۸۱,۲۵
یزد	۲۳۲,۳۸۵	۳۳۹,۰۵۹	-۲,۷۹
لارستان	۲۰۱,۶۸۱	۱۸۰,۱۷۷	۱۱,۹۳
رشت	۱۶۹,۲۸۰	۱۵۱,۴۶۶	۱۱,۷۶
گرگان	۱۴۰,۳۰۰	۱۲۴,۴۵۰	۱۲,۷۴
کرمانشاه	۱۰۳,۳۶۸	۱۱۵,۲۸۰	-۱۰,۳۳
ارومیه	۷۸,۶۰۰	۸۱,۲۰۰	-۳,۲۰
همدان	۷۵,۲۴۰	-	۱۰۰۰۰۰
زاهدان	۶۸,۲۸۰	۶۸,۵۴۶	-۰,۳۹
بیرجند	۵۷,۱۰۰	۵۰,۵۰۰	۱۳,۰۷
بوشهر	۵۳,۳۴۰	۱۴,۱۳۲	۲۷۷,۴۴
اردبیل	۴۴,۳۴۰	-	۱۰۰۰۰۰
لامرد	۳۵,۲۸۷	۳۵,۲۲۰	-۰,۱۹
بندرلنگه	۱۰,۹۸۲	۴,۴۶۰	۱۴۶,۲۳
شهرکرد	۹,۹۳۵	۱۱,۵۰۰	-۱۳,۶۱
آبادان	-	۴,۰۵۰	-۱۰۰۰۰۰
جمع	۱۹,۴۴۵,۹۷۵	۱۵,۹۸۵,۵۹۱	۲۱,۶۵

فرودگاه	اعزام و پذیرش مسافر		
	تیر ۱۳۸۹	تیر ۱۳۸۸	رشد ۸۹ نسبت به ۸۸
امام خمینی	۴۷۳,۱۰۱	۳۵۸,۱۶۱	۳۲,۰۹
مشهد	۱۲۰,۰۸۴	۱۱۰,۹۸۴	۸,۲۰
مهرآباد	۱۱۴,۴۰۲	۱۴۱,۰۸۹	-۱۸,۹۲
اصفهان	۵۱,۴۹۴	۴۹,۰۱۷	۵,۰۵
شیراز	۴۴,۵۸۲	۴۲,۹۶۶	۳,۷۶
تبریز	۳۳,۴۳۶	۲۸,۰۸۲	۱۹,۰۷
ساری	۲۱,۷۱۸	۱۹,۱۲۱	۱۳,۵۸
اهواز	۱۸,۵۴۵	۱۵,۳۰۰	۲۱,۲۱
یزد	۱۳,۵۵۶	۱۱,۸۴۹	۱۴,۴۱
بندرعباس	۱۲,۷۹۵	۱۱,۴۴۹	۱۱,۷۶
لارستان	۸,۱۱۱	۷,۵۷۰	۷,۱۵
گرگان	۷,۰۵۸	۶,۲۸۳	۱۲,۳۳
رشت	۶,۰۲۴	۵,۳۹۰	۱۱,۷۶
کرمان	۵,۹۳۲	۱۲,۷۹۰	-۵۳,۶۲
کرمانشاه	۵,۱۱۲	۵,۸۹۸	-۱۳,۳۳
زاهدان	۴,۵۱۰	۳,۷۹۷	۱۸,۷۸
همدان	۴,۲۳۵	-	۱۰۰۰۰۰
بوشهر	۳,۷۶۸	۱,۲۹۶	۱۹۰,۷۴
ارومیه	۳,۶۱۳	۴,۰۱۳	-۹,۹۷
بیرجند	۲,۷۶۹	۲,۲۸۶	۲۱,۱۳
اردبیل	۲,۲۲۶	۲,۴۷۱	-۹,۹۲
لامرد	۱,۵۵۳	۱,۵۶۹	-۱,۰۲
شهرکرد	۷۵۲	۳۵۳	۱۱۳,۰۳
بندرلنگه	۵۰۹	۳۹۵	۲۸,۸۶
آبادان	-	۵۳۳	-۱۰۰۰۰۰
جمع	۹۵۹,۸۸۵	۸۴۲,۶۶۲	۱۳,۹۱

ردیف	فرودگاه	نشست و برخاست		
		تیر ۱۳۸۹	تیر ۱۳۸۸	رشد ۸۹ نسبت به ۸۸
۱	امام خمینی	۲,۸۷۹	۲,۵۲۵	۱۴,۰۲
۲	مشهد	۷۱۱	۶۲۰	۱۴,۶۸
۳	مهرآباد	۳۴۵	۴۲۷	-۱۹,۲۰
۴	شیراز	۳۳۴	۳۲۳	۳,۴۱
۵	اصفهان	۲۲۹	۲۲۵	۱,۷۸
۶	تبریز	۲۱۱	۱۷۲	۲۲,۶۷
۷	بندرعباس	۱۲۴	۱۶۱	-۲۲,۹۸
۸	اهواز	۱۰۳	۸۰	۲۸,۷۵
۹	لارستان	۹۸	۹۲	۶,۵۲
۱۰	ساری	۹۰	۸۰	۱۲,۵۰
۱۱	یزد	۶۴	۵۰	۲۸,۰۰
۱۲	کرمان	۵۵	۵۹	-۶,۷۸
۱۳	همدان	۳۳	-	۱۰۰۰۰۰
۱۴	گرگان	۳۲	۲۹	۱۰,۳۴
۱۵	بوشهر	۳۱	۱۷	۸۲,۳۵
۱۶	رشت	۲۸	۲۴	۱۶,۶۷
۱۷	زاهدان	۲۷	۲۵	۸,۰۰
۱۸	لامرد	۲۶	۲۸	-۷,۱۴
۱۹	ارومیه	۲۳	۱۸	۲۷,۷۸
۲۰	کرمانشاه	۲۳	۲۵	-۸,۰۰
۲۱	بیرجند	۱۹	۱۷	۱۱,۷۶
۲۲	بندرلنگه	۱۰	۸	۲۵,۰۰
۲۳	اردبیل	۹	۱۰	-۱۰,۰۰
۲۴	شهرکرد	۸	۶	۳۳,۳۳
۲۵	آبادان	-	۸	-۱۰۰۰۰۰
جمع		۵,۵۱۲	۵,۰۲۹	۹,۶۰



۳-۱. کل پروازهای مسافری

فرودگاه	ارسال و پذیرش بار (کیلوگرم)	
	تیر ۱۳۸۸	تیر ۱۳۸۹
مهرآباد	۱۰۰۴۹۲۰۸۸۱	۱۲۲۰۱۰۸۶۵
امام خمینی	۸۲۳۳۰۰۰	۹۳۳۹۱۲۲
مشهد	۳۰۱۵۴۲۹۶	۷۳۵۱۰۸۱۹
شیراز	۲۰۱۴۲۳۸۵	۲۰۴۷۰۰۲۰
اصفهان	۱۵۳۰۰۹۶۶	۲۰۰۶۵۵۹۰
اهواز	۱۰۶۵۳۴۲۶	۲۰۰۴۰۱۱
تبریز	۸۹۱۰۹۲	۱۳۳۰۱۷۷
بندرعباس	۶۶۳۶۵۹	۱۰۲۵۳۳۸۹
گرگان	۶۵۹۳۹۶	۷۵۷۲۹۸
زاهدان	۶۰۷۸۷۳	۶۳۹۵۵۵
ساری	۴۳۱۰۶۸	۵۷۱۰۲۰
کرمانشاه	۴۰۳۴۵۳	۴۹۲۹۲۸
یزد	۴۰۱۳۳۳	۴۸۱۷۵۳
آبادان	۱۹۶۰۹۲	۴۷۲۴۶۲
رشت	۳۷۴۳۳۱	۴۴۵۴۳۳
بوشهر	۲۸۲۲۵۰	۴۲۰۸۶۳
اردبیل	۸۰۳۳۲	۳۳۶۵۵۲
ارومیه	۲۴۰۹۸۹	۳۱۲۳۶۶
گرگان	۲۴۴۷۸۰	۲۶۵۱۰۱
لارستان	۲۰۷۹۸۵	۲۳۵۹۶۲
بیرجند	۱۲۴۴۳۳	۱۷۸۴۱۲
همدان	۶۰۰۰۰	۹۴۰۰۰۰
شهرکرد	۳۵۷۱۱	۵۳۵۵۶
سندج	۴۱۸۰۷	۴۹۳۱۵
لامرد	۴۸۳۴۳	۴۶۹۰۴
ایلام	-	۳۳۲۷۵
ابوموسی	۲۸۸۳۰	۳۶۰۱۹۰
زابل	۳۵۷۷۰	۲۵۸۱۵
سبزوار	۱۸۳۲۰	۲۵۴۵۰
نوشهر	۳۷۵۱۵	۲۳۴۴۴
بندرلنگه	۱۲۹۲۰	۲۳۲۸۹
بجنورد	۱۷۹۶۰	۱۸۶۶۰
یاسوج	۱۱۴۶۰	۱۵۵۹۲
خرم آباد	۱۸۳۲۰	۱۴۹۹۵
زنجان	-	۱۳۷۲۵
خوی	۱۳۱۰۰	۱۱۹۵۰
سیرجان	۴۶۰۰	۱۰۸۸۰
یم	۱۰۱۵۵	۱۰۳۳۰
ایرانشهر	۴۵۷۶	۱۰۳۱۷
رامسر	۱۱۷۳۷	۷۸۶۰
اراک	-	۶۷۲۰
سهند	۳۴۸۰	۵۶۲۰
پارس آباد مغان	۵۱۶۵	۵۳۸۰
طیس	۵۳۵۰	۴۳۰۱
چهرم	-	۱۳۲۰
جمع	۲۲۰۴۰۸۲۶۸	۲۴۰۳۵۶۵۱۶

فرودگاه	اعزام و پذیرش مسافر	
	تیر ۱۳۸۸	تیر ۱۳۸۹
مهرآباد	۱۰۱۲۴۰۹۳۳	۱۰۲۴۲۰۲۲۹
مشهد	۵۳۳۳۰۳	۶۲۸۰۱۷۸
امام خمینی	۳۵۸۱۶۱	۴۷۳۰۲۹۴
شیراز	۲۰۸۳۷۱	۲۲۵۰۶۰
اهواز	۱۷۱۸۶۰	۱۸۶۰۸۷۹
اصفهان	۱۷۷۳۴۳	۱۸۴۰۵۵
تبریز	۱۰۲۶۵۱	۱۳۶۰۷۹۲
بندرعباس	۸۳۶۸۵	۹۶۸۵۱
گرگان	۶۲۸۴۳	۷۲۴۵۰
کرمانشاه	۵۳۷۹۵	۵۵۵۹۳
یزد	۳۸۸۵۵	۴۵۷۶۶
زاهدان	۴۰۸۳۹	۴۱۳۰۴
رشت	۳۶۸۹۸	۳۵۳۷۲
ساری	۲۷۳۷۶	۳۴۲۹۹
آبادان	۲۳۱۰۶	۳۴۲۸۸
بوشهر	۲۱۹۵۸	۲۹۹۲۰
اردبیل	۲۲۰۱۲	۲۹۵۹۱
ارومیه	۳۱۵۵۱	۲۷۸۶۴
گرگان	۲۵۳۲۰	۲۵۵۰۹
بیرجند	۱۳۲۲۲	۱۵۹۲۴
لارستان	۹۹۱۴	۱۰۷۷۷
سندج	۶۸۷۰	۹۸۰۵
همدان	۱۹۲۶	۸۳۹۶
ایلام	-	۶۷۷۰
شهرکرد	۴۸۳۵	۵۱۴۲
لامرد	۲۳۲۸	۳۶۴۰
سبزوار	۳۶۸۵	۳۶۱۲
بجنورد	۳۰۱۱۶	۳۳۳۹۷
بندرلنگه	۲۶۳۶	۳۳۳۸۷
یاسوج	۲۴۰۹	۳۰۱۹۹
زابل	۲۸۹۴	۲۷۶۴
ابوموسی	۲۳۲۴	۲۶۷۹
خرم آباد	۳۳۵۶	۲۴۵۳
نوشهر	۲۹۵۹	۲۴۱۴
زنجان	-	۲۰۱۷۰
اراک	-	۱۵۹۳
سیرجان	۶۳۴	۱۵۵۱
خوی	۱۳۹۶	۱۴۱۵
یم	۱۳۷۷	۱۲۹۲
رامسر	۱۸۱۲	۱۳۵۸
ایرانشهر	۵۱۵	۱۰۸۴
پارس آباد مغان	۸۴۷	۷۲۹
طیس	۷۶۱	۵۹۹
سهند	۵۱۶	۵۸۵
چهرم	۱۸	۱۳۳
جمع	۲۲۰۴۱۴۱۰	۲۲۰۴۱۰۹۶۲

ردیف	فرودگاه	نشت و برخاست	
		تیر ۱۳۸۸	تیر ۱۳۸۹
۱	مهرآباد	۹۰۰۰۶	۹۰۷۱۹
۲	مشهد	۳۰۷۱۸	۴۰۴۸۸
۳	امام خمینی	۲۰۲۲۸	۳۰۰۶۸
۴	شیراز	۱۰۹۳۵	۲۰۰۰۴
۵	اصفهان	۱۰۴۹۴	۱۰۵۴۳
۶	اهواز	۱۰۴۵۷	۱۰۴۴۸
۷	تبریز	۸۳۱	۱۰۰۱۶
۸	بندرعباس	۸۸۳	۸۹۸
۹	کرمانشاه	۵۰۶	۵۴۸
۱۰	گرگان	۳۹۰	۴۷۹
۱۱	یزد	۳۳۴	۳۸۸
۱۲	رشت	۴۱۶	۳۵۱
۱۳	زاهدان	۳۱۴	۳۳۶
۱۴	گرگان	۳۰۰	۲۹۱
۱۵	آبادان	۲۰۹	۲۴۹
۱۶	ساری	۱۹۰	۲۲۵
۱۷	بوشهر	۲۳۰	۲۲۴
۱۸	ارومیه	۲۲۴	۲۲۳
۱۹	اردبیل	۲۰۲	۲۲۲
۲۰	بیرجند	۱۵۶	۱۷۴
۲۱	همدان	۵۶	۱۳۷
۲۲	لارستان	۱۲۸	۱۳۴
۲۳	ایلام	-	۱۲۲
۲۴	سندج	۸۲	۱۰۴
۲۵	لامرد	۸۲	۶۵
۲۶	بجنورد	۶۲	۶۲
۲۷	یاسوج	۴۸	۶۰
۲۸	ابوموسی	۴۸	۵۸
۲۹	بندرلنگه	۴۸	۵۴
۳۰	شهرکرد	۵۸	۵۴
۳۱	خرم آباد	۶۴	۴۰
۳۲	سبزوار	۳۲	۳۷
۳۳	نوشهر	۴۶	۲۷
۳۴	رامسر	۳۸	۲۶
۳۵	زابل	۴۲	۲۶
۳۶	سهند	۱۴	۲۰
۳۷	اراک	-	۱۸
۳۸	ایرانشهر	۱۶	۱۸
۳۹	یم	۲۸	۱۸
۴۰	خوی	۱۸	۱۸
۴۱	زنجان	۲	۱۸
۴۲	سیرجان	۱۸	۱۸
۴۳	پارس آباد مغان	۱۸	۱۶
۴۴	طیس	۱۶	۱۰
۴۵	چهرم	۲	۸
جمع		۲۶۰۴۸۸	۲۸۰۸۶۲

۲. درصد و درصد تجمعی عملکرد فرودگاه ها در تیر ماه ۱۳۸۹

۱-۲. پروازهای داخلی


ارسال و پذیرش بار			
درصد تجمعی	درصد نسبت به کل	بار (کیلوگرم)	فرودگاه
۴۰.۰۰	۴۰.۰۰	۹,۹۶۳,۱۹۸	مهرآباد
۶۰.۰۲	۲۰.۰۲	۴,۹۸۶,۴۲۴	مشهد
۶۶.۵۱	۶.۴۹	۱,۶۱۵,۶۴۹	اهواز
۷۲.۷۸	۶.۲۷	۱,۵۶۲,۸۸۶	شیراز
۷۶.۹۵	۴.۱۷	۱,۰۳۸,۵۱۲	اصفهان
۸۰.۱۲	۳.۱۶	۷۸۸,۳۱۷	بندرعباس
۸۳.۱۲	۳.۰۱	۷۴۹,۱۳۰	تبریز
۸۵.۴۲	۲.۲۹	۵۷۱,۲۷۵	زاهدان
۸۷.۴۸	۲.۰۷	۵۱۴,۶۳۸	کرمان
۸۹.۳۸	۱.۹۰	۴۷۲,۴۶۲	آبادان
۹۰.۹۴	۱.۵۶	۳۸۹,۵۶۰	کرمانشاه
۹۲.۴۲	۱.۴۸	۳۶۷,۵۲۳	بوشهر
۹۳.۵۹	۱.۱۷	۲۹۲,۲۱۲	اردبیل
۹۴.۷۰	۱.۱۱	۲۷۶,۱۵۳	رشت
۹۵.۷۰	۱.۰۰	۲۴۹,۳۶۸	یزد
۹۶.۶۴	۰.۹۴	۲۳۳,۷۶۶	ارومیه
۹۷.۱۶	۰.۵۲	۱۲۸,۶۸۰	ساری
۹۷.۶۶	۰.۵۰	۱۲۴,۸۰۱	گرگان
۹۸.۱۵	۰.۴۹	۱۲۱,۳۱۲	بیرجند
۹۸.۳۴	۰.۲۰	۴۹,۳۱۵	سنندج
۹۸.۵۲	۰.۱۸	۴۳,۶۲۱	شهرکرد
۹۸.۶۹	۰.۱۷	۴۳,۲۷۵	ایلام
۹۸.۸۴	۰.۱۵	۳۶,۱۹۰	ایبوموسی
۹۸.۹۸	۰.۱۴	۳۴,۲۸۱	لارستان
۹۹.۰۸	۰.۱۰	۲۵,۸۱۵	زابل
۹۹.۱۸	۰.۱۰	۲۵,۴۵۰	سیزوار
۹۹.۲۸	۰.۰۹	۲۳,۴۴۴	نوشهر
۹۹.۳۵	۰.۰۸	۱۸,۷۶۰	همدان
۹۹.۴۳	۰.۰۷	۱۸,۶۶۰	بجنورد
۹۹.۴۹	۰.۰۶	۱۵,۵۹۲	یاسوج
۹۹.۵۵	۰.۰۶	۱۴,۸۹۵	خرم آباد
۹۹.۶۰	۰.۰۶	۱۳,۷۲۵	زنجان
۹۹.۶۵	۰.۰۵	۱۲,۳۰۷	بندر لنگه
۹۹.۷۰	۰.۰۵	۱۱,۹۵۰	خوی
۹۹.۷۵	۰.۰۵	۱۱,۶۱۷	لامرد
۹۹.۷۹	۰.۰۴	۱۰,۸۸۰	سیرجان
۹۹.۸۳	۰.۰۴	۱۰,۳۳۰	بیم
۹۹.۸۷	۰.۰۴	۱۰,۳۱۷	ایرانشهر
۹۹.۹۱	۰.۰۳	۷,۸۶۰	رامسر
۹۹.۹۳	۰.۰۳	۶,۷۲۰	اراک
۹۹.۹۶	۰.۰۲	۵,۶۲۰	سهند
۹۹.۹۸	۰.۰۲	۵,۳۸۰	پارس آباد مغان
۹۹.۹۹	۰.۰۲	۴,۳۰۱	طیس
۱۰۰.۰۰	۰.۰۱	۱,۳۷۰	چهرم
-	۱۰۰	۲۴,۹۰۷,۵۴۱	جمع

اعزام و پذیرش مسافر			
درصد تجمعی	درصد نسبت به کل	نفر	فرودگاه
۴۱.۱۳	۴۱.۱۳	۱,۱۲۷,۸۲۷	مهرآباد
۵۹.۶۶	۱۸.۵۳	۵۰۸,۰۹۴	مشهد
۶۶.۲۵	۶.۵۸	۱۸۰,۴۷۸	شیراز
۷۲.۳۹	۶.۱۴	۱۶۸,۳۳۴	اهواز
۷۷.۲۲	۴.۸۳	۱۳۲,۵۶۱	اصفهان
۸۰.۹۹	۳.۷۷	۱۰۳,۳۵۶	تبریز
۸۴.۰۶	۳.۰۷	۸۴,۰۵۶	بندرعباس
۸۶.۴۸	۲.۴۳	۶۶,۵۱۸	کرمان
۸۸.۳۲	۱.۸۴	۵۰,۴۸۱	کرمانشاه
۸۹.۶۶	۱.۳۴	۳۶,۷۹۴	زاهدان
۹۰.۹۲	۱.۲۵	۳۴,۲۸۸	آبادان
۹۲.۰۹	۱.۱۷	۳۲,۲۱۰	یزد
۹۳.۱۶	۱.۰۷	۲۹,۳۴۸	رشت
۹۴.۱۶	۱.۰۰	۲۷,۳۶۵	اردبیل
۹۵.۱۱	۰.۹۵	۲۶,۱۵۲	بوشهر
۹۶.۰۰	۰.۸۸	۲۴,۲۵۱	ارومیه
۹۶.۶۷	۰.۶۷	۱۸,۴۵۱	گرگان
۹۷.۱۵	۰.۴۸	۱۳,۱۵۵	بیرجند
۹۷.۶۱	۰.۴۶	۱۲,۵۸۱	ساری
۹۷.۹۷	۰.۳۶	۹,۸۰۵	سنندج
۹۸.۲۱	۰.۲۵	۶,۷۷۰	ایلام
۹۸.۳۷	۰.۱۶	۴,۳۹۰	شهرکرد
۹۸.۵۲	۰.۱۵	۴,۰۶۱	همدان
۹۸.۶۵	۰.۱۳	۳,۶۱۲	سیزوار
۹۸.۷۸	۰.۱۲	۳,۳۹۷	بجنورد
۹۸.۸۹	۰.۱۲	۳,۱۹۹	یاسوج
۹۹.۰۰	۰.۱۰	۲,۸۷۸	بندر لنگه
۹۹.۱۰	۰.۱۰	۲,۷۶۴	زابل
۹۹.۲۰	۰.۱۰	۲,۶۷۹	ایبوموسی
۹۹.۲۹	۰.۱۰	۲,۶۶۶	لارستان
۹۹.۳۸	۰.۰۹	۲,۴۵۳	خرم آباد
۹۹.۴۷	۰.۰۹	۲,۴۱۴	نوشهر
۹۹.۵۵	۰.۰۸	۲,۱۷۰	زنجان
۹۹.۶۳	۰.۰۸	۲,۰۸۷	لامرد
۹۹.۶۸	۰.۰۶	۱,۵۹۳	اراک
۹۹.۷۴	۰.۰۶	۱,۵۵۱	سیرجان
۹۹.۷۹	۰.۰۵	۱,۴۱۵	خوی
۹۹.۸۴	۰.۰۵	۱,۲۹۲	بیم
۹۹.۸۹	۰.۰۵	۱,۲۵۸	رامسر
۹۹.۹۳	۰.۰۴	۱,۰۸۴	ایرانشهر
۹۹.۹۵	۰.۰۳	۷۲۹	پارس آباد مغان
۹۹.۹۷	۰.۰۲	۵۹۹	طیس
۱۰۰.۰۰	۰.۰۲	۵۸۵	سهند
۱۰۰.۰۰	۰.۰۱	۱۳۳	چهرم
-	۱۰۰	۲,۷۴۱,۸۸۴	جمع

نشست و برخاست				ردیف
درصد تجمعی	درصد نسبت به کل	پرواز	فرودگاه	
۴۰.۱۵	۴۰.۱۵	۹,۳۷۴	مهرآباد	۱
۵۵.۴۶	۱۵.۳۲	۳,۵۷۷	مشهد	۲
۶۲.۶۲	۷.۱۵	۱,۶۷۰	شیراز	۳
۶۸.۳۸	۵.۷۶	۱,۳۴۵	اهواز	۴
۷۴.۰۰	۵.۶۳	۱,۳۱۴	اصفهان	۵
۷۷.۴۵	۳.۴۵	۸۰۵	تبریز	۶
۸۰.۷۷	۳.۳۱	۷۷۴	بندرعباس	۷
۸۳.۰۱	۲.۲۵	۵۲۵	کرمانشاه	۸
۸۴.۸۳	۱.۸۲	۴۲۴	کرمان	۹
۸۶.۲۲	۱.۳۹	۳۲۴	یزد	۱۰
۸۷.۶۰	۱.۳۸	۳۲۳	رشت	۱۱
۸۸.۹۳	۱.۳۲	۳۰۹	زاهدان	۱۲
۹۰.۰۳	۱.۱۱	۲۵۹	گرگان	۱۳
۹۱.۱۰	۱.۰۷	۲۴۹	آبادان	۱۴
۹۲.۰۱	۰.۹۱	۲۱۳	اردبیل	۱۵
۹۲.۸۷	۰.۸۶	۲۰۰	ارومیه	۱۶
۹۳.۷۰	۰.۸۳	۱۹۳	بوشهر	۱۷
۹۴.۵۱	۰.۸۱	۱۸۹	امام خمینی	۱۸
۹۵.۱۷	۰.۶۶	۱۵۵	بیرجند	۱۹
۹۵.۷۵	۰.۵۸	۱۳۵	ساری	۲۰
۹۶.۲۷	۰.۵۲	۱۲۲	ایلام	۲۱
۹۶.۷۲	۰.۴۵	۱۰۴	سنندج	۲۲
۹۷.۱۶	۰.۴۵	۱۰۴	همدان	۲۳
۹۷.۴۳	۰.۲۷	۶۲	بجنورد	۲۴
۹۷.۶۸	۰.۲۶	۶۰	یاسوج	۲۵
۹۷.۹۳	۰.۲۵	۵۸	ایبوموسی	۲۶
۹۸.۱۳	۰.۲۰	۴۶	شهرکرد	۲۷
۹۸.۳۲	۰.۱۹	۴۴	بندر لنگه	۲۸
۹۸.۴۹	۰.۱۷	۴۰	خرم آباد	۲۹
۹۸.۶۶	۰.۱۷	۳۹	لامرد	۳۰
۹۸.۸۱	۰.۱۶	۳۷	سیزوار	۳۱
۹۸.۹۷	۰.۱۵	۳۶	لارستان	۳۲
۹۹.۰۸	۰.۱۲	۲۷	نوشهر	۳۳
۹۹.۱۹	۰.۱۱	۲۶	رامسر	۳۴
۹۹.۳۱	۰.۱۱	۲۶	زابل	۳۵
۹۹.۳۹	۰.۰۹	۲۰	سهند	۳۶
۹۹.۴۷	۰.۰۸	۱۸	اراک	۳۷
۹۹.۵۵	۰.۰۸	۱۸	ایرانشهر	۳۸
۹۹.۶۲	۰.۰۸	۱۸	بیم	۳۹
۹۹.۷۰	۰.۰۸	۱۸	خوی	۴۰
۹۹.۷۸	۰.۰۸	۱۸	زنجان	۴۱
۹۹.۸۵	۰.۰۸	۱۸	سیرجان	۴۲
۹۹.۹۲	۰.۰۷	۱۶	پارس آباد مغان	۴۳
۹۹.۹۷	۰.۰۴	۱۰	طیس	۴۴
۱۰۰.۰۰	۰.۰۳	۸	چهرم	۴۵
-	۱۰۰	۲۳,۳۵۰	جمع	



ردیف	نشست و برخاست			اعزام و پذیرش مسافر				ارسال و پذیرش بار			
	فرودگاه	پرواز	درصد نسبت به کل	درصد تجمعی	درصد نسبت به کل	مسافر (نفر)	فرودگاه	بار (کیلوگرم)	درصد نسبت به کل	درصد تجمعی	
۱	امام خمینی	۲,۸۷۹	۵۲.۲۳	۵۲.۲۳	۴۹.۲۹	۴۷۳,۱۰۱	امام خمینی	۹,۷۳۶,۱۲۲	۵۰.۰۷	۵۰.۰۷	
۲	مشهد	۷۱۱	۱۲.۹۰	۶۵.۱۳	۶۱.۸۰	۱۲۰,۰۸۴	مشهد	۲,۳۶۵,۳۹۵	۱۲.۱۶	۶۲.۲۳	
۳	مهرآباد	۳۴۵	۶.۲۶	۷۱.۳۹	۷۳.۷۲	۱۱۴,۴۰۲	مهرآباد	۲,۲۳۸,۶۴۷	۱۱.۵۱	۷۳.۷۴	
۴	شیراز	۳۳۴	۶.۰۶	۷۷.۴۵	۷۹.۰۸	۵۱,۴۹۴	اصفهان	۱,۰۲۷,۰۷۸	۵.۲۸	۷۹.۰۳	
۵	اصفهان	۲۲۹	۴.۱۵	۸۱.۶۰	۸۳.۷۲	۴۴,۵۸۲	شیراز	۹۰۷,۱۳۴	۴.۶۶	۸۳.۶۹	
۶	تبریز	۲۱۱	۳.۸۳	۸۵.۴۳	۸۷.۲۱	۳۳,۴۳۶	تبریز	۵۸۱,۰۴۷	۲.۹۹	۸۶.۶۸	
۷	بندرعباس	۱۲۴	۲.۲۵	۸۷.۶۸	۸۹.۴۷	۲۱,۷۱۸	ساری	۴۴۲,۳۴۰	۲.۲۷	۸۸.۹۵	
۸	اهواز	۱۰۳	۱.۸۷	۸۹.۵۵	۹۱.۴۰	۱۸,۵۴۵	اهواز	۳۸۸,۳۶۲	۲.۰۰	۹۰.۹۵	
۹	لارستان	۹۸	۱.۷۸	۹۱.۳۳	۹۲.۸۲	۱۳,۵۵۶	کرمان	۲۴۲,۶۶۰	۱.۲۵	۹۲.۲۰	
۱۰	ساری	۹۰	۱.۶۳	۹۲.۹۶	۹۴.۱۵	۱۲,۷۹۵	بندرعباس	۲۳۷,۰۷۲	۱.۲۲	۹۳.۴۲	
۱۱	یزد	۶۴	۱.۱۶	۹۴.۱۲	۹۴.۹۹	۸,۱۱۱	یزد	۲۳۲,۳۸۵	۱.۲۰	۹۴.۶۱	
۱۲	کرمان	۵۵	۱.۰۰	۹۵.۱۲	۹۵.۷۳	۷,۰۵۸	لارستان	۲۰۱,۶۸۱	۱.۰۴	۹۵.۶۵	
۱۳	همدان	۳۳	۰.۶۰	۹۵.۷۲	۹۶.۳۶	۶,۰۲۴	رشت	۱۶۹,۲۸۰	۰.۸۷	۹۶.۵۲	
۱۴	گرگان	۳۲	۰.۵۸	۹۶.۳۰	۹۶.۹۷	۵,۹۳۲	گرگان	۱۴۰,۳۰۰	۰.۷۲	۹۷.۲۴	
۱۵	بوشهر	۳۱	۰.۵۶	۹۶.۸۶	۹۷.۵۱	۵,۱۱۲	کرمانشاه	۱۰۳,۳۶۸	۰.۵۳	۹۷.۷۷	
۱۶	رشت	۲۸	۰.۵۱	۹۷.۳۷	۹۷.۹۸	۴,۵۱۰	ارومیه	۷۸,۶۰۰	۰.۴۰	۹۸.۱۸	
۱۷	زاهدان	۲۷	۰.۴۹	۹۷.۸۶	۹۸.۴۲	۴,۲۳۵	همدان	۷۵,۲۴۰	۰.۳۹	۹۸.۵۶	
۱۸	لامرد	۲۶	۰.۴۷	۹۸.۳۳	۹۸.۸۱	۳,۷۶۸	زاهدان	۶۸,۲۸۰	۰.۳۵	۹۸.۹۲	
۱۹	ارومیه	۲۳	۰.۴۲	۹۸.۷۵	۹۹.۱۹	۳,۶۱۳	بیرجند	۵۷,۱۰۰	۰.۲۹	۹۹.۲۱	
۲۰	کرمانشاه	۲۳	۰.۴۲	۹۹.۱۷	۹۹.۴۷	۲,۷۶۹	بوشهر	۵۳,۳۴۰	۰.۲۷	۹۹.۴۸	
۲۱	بیرجند	۱۹	۰.۳۴	۹۹.۵۱	۹۹.۷۱	۲,۲۲۶	اردبیل	۴۴,۳۴۰	۰.۲۳	۹۹.۷۱	
۲۲	بندر لنگه	۱۰	۰.۱۸	۹۹.۶۹	۹۹.۸۷	۱,۵۵۳	لامرد	۳۵,۲۸۷	۰.۱۸	۹۹.۸۹	
۲۳	اردبیل	۹	۰.۱۶	۹۹.۸۵	۹۹.۹۵	۷۵۲	بندر لنگه	۱۰,۹۸۲	۰.۰۶	۹۹.۹۵	
۲۴	شهرکرد	۸	۰.۱۵	۱۰۰.۰۰	۱۰۰.۰۰	۵۰۹	شهرکرد	۹,۹۳۵	۰.۰۵	۱۰۰.۰۰	
	جمع	۵,۵۱۲	۱۰۰	-	-	۹۵۹,۸۸۵	جمع	۱۹,۴۴۵,۹۷۵	۱۰۰	-	



۳-۲. کل پروازهای مسافری

ارسال و پذیرش بار			
درصد تجمعی	درصد نسبت به کل	بار (کیلوگرم)	فرودگاه
۲۷.۵۱	۲۷.۵۱	۱۲,۲۰۱,۸۴۵	مهرآباد
۴۹.۴۷	۲۱.۹۶	۹,۷۳۹,۱۲۲	امام خمینی
۶۶.۰۴	۱۶.۵۷	۷,۳۵۱,۸۱۹	مشهد
۷۱.۶۱	۵.۵۷	۲,۴۷۰,۰۲۰	شیراز
۷۶.۲۶	۴.۶۶	۲,۰۶۵,۵۹۰	اصفهان
۸۰.۷۸	۴.۵۲	۲,۰۰۴,۰۱۱	اهواز
۸۳.۷۸	۳.۰۰	۱,۳۳۰,۱۷۷	تبریز
۸۶.۰۹	۲.۳۱	۱,۰۲۵,۳۸۹	بندرعباس
۸۷.۸۰	۱.۷۱	۷۵۷,۲۹۸	کرمان
۸۹.۲۴	۱.۴۴	۶۳۹,۵۵۵	زاهدان
۹۰.۵۳	۱.۲۹	۵۷۱,۰۲۰	ساری
۹۱.۶۴	۱.۱۱	۴۹۲,۹۶۸	گرمانشاه
۹۲.۷۳	۱.۰۹	۴۸۱,۷۵۳	یزد
۹۳.۷۹	۱.۰۷	۴۷۲,۴۶۲	آبادان
۹۴.۸۰	۱.۰۰	۴۴۵,۴۳۳	رشت
۹۵.۷۵	۰.۹۵	۴۲۰,۸۶۳	بوشهر
۹۶.۵۰	۰.۷۶	۳۳۶,۵۵۲	اردبیل
۹۷.۲۱	۰.۷۰	۳۱۲,۳۶۶	ارومیه
۹۷.۸۱	۰.۶۰	۲۶۵,۱۰۱	گرگان
۹۸.۳۴	۰.۵۳	۲۳۵,۹۶۲	لارستان
۹۸.۷۴	۰.۴۰	۱۷۸,۴۱۲	بیرجند
۹۸.۹۵	۰.۲۱	۹۴,۰۰۰	همدان
۹۹.۰۷	۰.۱۲	۵۳,۵۵۶	شهرکرد
۹۹.۱۸	۰.۱۱	۴۹,۳۱۵	سندج
۹۹.۲۹	۰.۱۱	۴۶,۹۰۴	لامرد
۹۹.۳۹	۰.۱۰	۴۳,۲۷۵	ایلام
۹۹.۴۷	۰.۰۸	۳۶,۱۹۰	ابوموسی
۹۹.۵۳	۰.۰۶	۲۵,۸۱۵	زابل
۹۹.۵۸	۰.۰۶	۲۵,۴۵۰	سبزوار
۹۹.۶۴	۰.۰۵	۲۳,۴۴۴	نوشهر
۹۹.۶۹	۰.۰۵	۲۳,۲۸۹	بندرلنگه
۹۹.۷۳	۰.۰۴	۱۸,۶۶۰	بجنورد
۹۹.۷۷	۰.۰۴	۱۵,۵۹۲	یاسوج
۹۹.۸۰	۰.۰۳	۱۴,۸۹۵	خرم آباد
۹۹.۸۳	۰.۰۳	۱۳,۷۲۵	زنجان
۹۹.۸۶	۰.۰۳	۱۱,۹۵۰	خوی
۹۹.۸۸	۰.۰۲	۱۰,۸۸۰	سیرجان
۹۹.۹۱	۰.۰۲	۱۰,۳۳۰	بیم
۹۹.۹۳	۰.۰۲	۱۰,۳۱۷	ایرانشهر
۹۹.۹۵	۰.۰۲	۷,۸۶۰	رامسر
۹۹.۹۶	۰.۰۲	۶,۷۲۰	اراک
۹۹.۹۸	۰.۰۱	۵,۶۲۰	سهند
۹۹.۹۹	۰.۰۱	۵,۳۸۰	پارس آباد مغان
۱۰۰.۰۰	۰.۰۱	۴,۳۰۱	طیس
۱۰۰.۰۰	۰.۰۰۱	۱,۳۷۰	چهرم
-	۱۰۰	۴۴,۳۵۶,۵۱۶	جمع

اعزام و پذیرش مسافر			
درصد تجمعی	درصد نسبت به کل	مسافر	فرودگاه
۳۳.۵۶	۳۳.۵۶	۱,۲۴۲,۲۲۹	مهرآباد
۵۰.۵۲	۱۶.۹۷	۶۲۸,۱۷۸	مشهد
۶۳.۳۱	۱۲.۷۸	۴۷۳,۱۰۱	امام خمینی
۶۹.۳۹	۶.۰۸	۲۲۵,۰۶۰	شیراز
۷۴.۴۴	۵.۰۵	۱۸۶,۸۷۹	اهواز
۷۹.۴۱	۴.۹۷	۱۸۴,۰۵۵	اصفهان
۸۳.۱۰	۳.۷۰	۱۳۶,۷۹۲	تبریز
۸۵.۷۲	۲.۶۲	۹۶,۸۵۱	بندرعباس
۸۷.۶۸	۱.۹۶	۷۲,۴۵۰	کرمان
۸۹.۱۸	۱.۵۰	۵۵,۵۹۳	گرمانشاه
۹۰.۴۲	۱.۲۴	۴۵,۷۶۶	یزد
۹۱.۵۳	۱.۱۲	۴۱,۳۰۴	زاهدان
۹۲.۴۹	۰.۹۶	۳۵,۳۷۲	رشت
۹۳.۴۱	۰.۹۳	۳۴,۲۹۹	ساری
۹۴.۳۴	۰.۹۳	۳۴,۲۸۸	آبادان
۹۵.۱۵	۰.۸۱	۲۹,۹۲۰	بوشهر
۹۵.۹۵	۰.۸۰	۲۹,۵۹۱	اردبیل
۹۶.۷۰	۰.۷۵	۲۷,۸۶۴	ارومیه
۹۷.۳۹	۰.۶۹	۲۵,۵۰۹	گرگان
۹۷.۸۲	۰.۴۳	۱۵,۹۲۴	بیرجند
۹۸.۱۱	۰.۲۹	۱۰,۷۷۷	لارستان
۹۸.۳۷	۰.۲۶	۹,۸۰۵	سندج
۹۸.۶۰	۰.۲۲	۸,۲۹۶	همدان
۹۸.۷۸	۰.۱۸	۶,۷۷۰	ایلام
۹۸.۹۲	۰.۱۴	۵,۱۴۲	شهرکرد
۹۹.۰۲	۰.۱۰	۳,۶۴۰	لامرد
۹۹.۱۲	۰.۱۰	۳,۶۱۲	سبزوار
۹۹.۲۱	۰.۰۹	۳,۳۹۷	بجنورد
۹۹.۳۰	۰.۰۹	۳,۳۸۷	بندرلنگه
۹۹.۳۹	۰.۰۹	۳,۱۹۹	یاسوج
۹۹.۴۶	۰.۰۷	۲,۷۶۴	زابل
۹۹.۵۳	۰.۰۷	۲,۶۷۹	ابوموسی
۹۹.۶۰	۰.۰۷	۲,۴۵۳	خرم آباد
۹۹.۶۶	۰.۰۷	۲,۴۱۴	نوشهر
۹۹.۷۲	۰.۰۶	۲,۱۷۰	زنجان
۹۹.۷۷	۰.۰۴	۱,۵۹۳	اراک
۹۹.۸۱	۰.۰۴	۱,۵۵۱	سیرجان
۹۹.۸۵	۰.۰۴	۱,۴۱۵	خوی
۹۹.۸۸	۰.۰۳	۱,۲۹۲	بیم
۹۹.۹۲	۰.۰۳	۱,۲۵۸	رامسر
۹۹.۹۴	۰.۰۳	۱,۰۸۴	ایرانشهر
۹۹.۹۶	۰.۰۲	۷۲۹	پارس آباد مغان
۹۹.۹۸	۰.۰۲	۵۹۹	طیس
۱۰۰.۰۰	۰.۰۲	۵۸۵	سهند
۱۰۰.۰۰	۰.۰۰۱	۱۳۳	چهرم
-	۱۰۰	۳,۷۰۱,۷۶۹	جمع

نشست و برخاست			
ردیف	فرودگاه	پرواز	درصد نسبت به کل
۱	مهرآباد	۹,۷۱۹	۳۳.۶۷
۲	مشهد	۴,۲۸۸	۱۴.۸۶
۳	امام خمینی	۳,۰۶۸	۱۰.۶۳
۴	شیراز	۲,۰۰۴	۶.۹۴
۵	اصفهان	۱,۵۴۳	۵.۳۵
۶	اهواز	۱,۴۴۸	۵.۰۲
۷	تبریز	۱,۰۱۶	۳.۵۲
۸	بندرعباس	۸۹۸	۳.۱۱
۹	گرمانشاه	۵۴۸	۱.۹۰
۱۰	کرمان	۴۷۹	۱.۶۶
۱۱	یزد	۳۸۸	۱.۳۴
۱۲	رشت	۳۵۱	۱.۲۲
۱۳	زاهدان	۳۳۶	۱.۱۶
۱۴	گرگان	۲۹۱	۱.۰۱
۱۵	آبادان	۲۴۹	۰.۸۶
۱۶	ساری	۲۲۵	۰.۷۸
۱۷	بوشهر	۲۲۴	۰.۷۸
۱۸	ارومیه	۲۲۳	۰.۷۷
۱۹	اردبیل	۲۲۲	۰.۷۷
۲۰	بیرجند	۱۷۴	۰.۶۰
۲۱	همدان	۱۳۷	۰.۴۷
۲۲	لارستان	۱۳۴	۰.۴۶
۲۳	ایلام	۱۲۲	۰.۴۲
۲۴	سندج	۱۰۴	۰.۳۶
۲۵	لامرد	۶۵	۰.۲۳
۲۶	بجنورد	۶۲	۰.۲۱
۲۷	یاسوج	۶۰	۰.۲۱
۲۸	ابوموسی	۵۸	۰.۲۰
۲۹	بندرلنگه	۵۴	۰.۱۹
۳۰	شهرکرد	۵۴	۰.۱۹
۳۱	خرم آباد	۴۰	۰.۱۴
۳۲	سبزوار	۳۷	۰.۱۳
۳۳	نوشهر	۲۷	۰.۰۹
۳۴	رامسر	۲۶	۰.۰۹
۳۵	زابل	۲۶	۰.۰۹
۳۶	سهند	۲۰	۰.۰۷
۳۷	اراک	۱۸	۰.۰۶
۳۸	ایرانشهر	۱۸	۰.۰۶
۳۹	بیم	۱۸	۰.۰۶
۴۰	خوی	۱۸	۰.۰۶
۴۱	زنجان	۱۸	۰.۰۶
۴۲	سیرجان	۱۸	۰.۰۶
۴۳	پارس آباد مغان	۱۶	۰.۰۶
۴۴	طیس	۱۰	۰.۰۳
۴۵	چهرم	۸	۰.۰۳
-	جمع	۲۸,۸۶۲	۱۰۰

۳- آمار تجمعی عملکرد چهار ماهه نخست سال ۱۳۸۹ و مقایسه آن با چهار ماهه اول ۱۳۸۸  
۱-۳. مقایسه چهار ماهه نخست عملکرد فرودگاه ها در کل پروازها ( سال ۱۳۸۸ و سال ۱۳۸۹ )


ردیف	فرودگاه	سال ۱۳۸۹			سال ۱۳۸۸			درصد رشد		
		نشت و برخاست (فروند)	اعزام و پذیرش (مسافر(تفر))	ارسال و پذیرش (بار(کیلوگرم))	نشت و برخاست (فروند)	اعزام و پذیرش (مسافر(تفر))	ارسال و پذیرش (بار(کیلوگرم))	نشت و برخاست	اعزام و پذیرش مسافر	ارسال و پذیرش بار
۱	مهرآباد	۳۶۵۱۹	۴۶۶۶۰۲۶۵	۴۲۰۲۷۷۰۱۳۷	۳۵۰۷۸	۴۳۱۲۰۳۲۶	۴۰۰۹۱۵۰۶۱۷	۴	۴	۳
۲	مشهد	۱۴۶۳۷	۱۰۹۸۳۰۲۹۸	۲۳۰۰۲۰۹۹۱	۱۲۶۰۰	۱۰۷۸۹۰۲۳۹	۱۰۰۵۸۷۰۸۲۹	۱۶	۱۱	۱۱۷
۳	امام خمینی	۱۱۴۲۷	۱۰۹۸۳۰۲۹۸	۲۳۰۰۲۰۹۹۱	۱۰۰۳۴۰	۱۰۳۸۲۰۸۶۳	۳۱۸۵۶۰۰۰	۱۱	۲۳	۱۰
۴	شیراز	۷۶۹۸	۸۱۴۰۷۲۴	۸۶۹۷۰۸۹۷	۷۶۰۵	۸۰۸۷۶۹	۸۰۲۴۱۰۷۹۸	۱	۱	۶
۵	اصفهان	۵۹۴۱	۶۵۴۰۸۰۹	۶۶۴۳۰۲۰	۵۷۵۲	۶۸۳۰۵۱۱	۶۰۴۸۱۰۷	۳	-۴	۱۰
۶	اهواز	۵۴۵۸	۶۸۴۰۸۴۴	۷۱۴۱۰۲۰۳	۵۴۷۰	۶۴۸۰۴۳۵	۶۰۱۲۵۰۹۶۳	۰	۶	۱۷
۷	تبریز	۳۸۵۰	۴۶۰۸۴۰	۴۲۹۴۰۱۱۸	۳۱۵۶	۳۸۵۰۱۵۱	۳۰۲۰۱۹۳۷	۲۲	۲۲	۳۴
۸	بندرعباس	۳۵۶۰	۳۷۷۰۴۲۹	۳۸۵۰۲۹۰	۳۵۷۸	۳۳۱۰۲۷۴	۲۰۳۳۵۰۴۴۷	-۱	۱۴	۶۵
۹	کرمانشاه	۱۹۵۰	۲۰۱۰۴۳۷	۱۰۵۳۶۰۳۱	۱۹۵۷	۲۰۱۰۱۹۸	۹۸۹۰۷۵۷	۱	۱	۵۵
۱۰	کرمان	۱۶۵۸	۲۵۴۰۴۳۶	۲۰۲۹۹۰۷۴	۱۴۶۵	۲۲۹۰۲۵۳	۲۰۳۶۶۰۶۱۴	۱۳	۱۱	-۳
۱۱	یزد	۱۰۳۹۷	۱۵۱۰۵۰۰	۱۰۴۳۷۰۹۳۶	۱۰۲۲۱	۱۰۴۳۷۰۹۳۶	۱۰۴۳۷۰۹۳۶	۱۴	۵	-۳
۱۲	زاهدان	۱۰۳۶۰	۱۶۴۰۹۸۴	۲۰۶۱۳۰۶۳۵	۱۰۱۱۵	۱۰۴۵۰۷۷۲	۲۰۰۰۹۰۷۱۹	۲۲	۱۳	۳۰
۱۳	رشت	۱۰۲۸۵	۱۲۳۰۵۶۲	۱۰۳۴۴۰۷۵۱	۱۰۳۴۴	۱۰۳۴۴۰۷۵۱	۱۰۳۴۴۰۷۵۱	-۴	-۷	-۵
۱۴	آبادان	۱۰۰۸۰	۱۴۰۰۶۶۴	۱۰۸۱۸۰۳۱۲	۸۷۷	۹۳۰۵۵۴	۷۸۶۰۸۰۱	۲۳	۵۰	۱۳۱
۱۵	گرگان	۱۰۰۲۹	۸۷۰۲۵۷	۷۵۰۰۴۰۴	۱۰۰۳۱	۸۹۰۰۹۹	۸۳۲۰۶۵۵	۱	-۲	-۱۰
۱۶	بوشهر	۹۲۲	۱۲۵۰۴۱۳	۱۰۶۳۹۰۵۶۴	۱۰۰۲۲	۱۱۲۰۹۱۸	۱۰۴۶۳۰۷۳	-۱۰	۱۱	۱۲
۱۷	ارومیه	۹۱۲	۱۱۲۰۴۸۹	۱۰۱۶۳۰۷۹۹	۸۴۶	۱۱۹۰۲۲۸	۸۸۵۰۷۶۱	۸	-۶	۳۱
۱۸	اردبیل	۸۴۰	۹۹۰۹۸۹	۱۰۰۴۳۰۱۹۹	۷۲۴	۷۹۰۶۷۳	۳۰۲۰۹۱۴	۱۶	۲۵	۲۴۴
۱۹	ساری	۶۶۱	۸۴۰۱۱۵	۱۰۲۴۲۰۱۳۶	۷۷۳	۱۰۸۰۴۶۶	۱۰۷۳۸۰۲۶۲	-۱۴	-۲۲	-۲۹
۲۰	بیرجند	۶۱۰	۵۲۸۰۸۴۷	۵۲۸۰۸۹	۶۱۲	۴۸۰۸۴۹	۴۷۲۰۳۱۴	۰	۸	۱۲
۲۱	لارستان	۵۲۶	۳۹۰۵۲۳	۸۶۴۰۴۸۳	۴۹۴	۳۵۰۹۱۲	۷۷۵۰۸۵۰	۶	۱۰	۱۱
۲۲	ایلام	۴۵۰	۲۴۰۹۵۴	۱۵۵۰۳۸۵	۱۵۲	۸۵۹۰	۴۲۰۱۹۰	۱۹۶	۱۹۱	۲۶۸
۲۳	سندج	۳۹۶	۳۵۰۶۴۶	۱۸۵۰۴۴۰	۳۵۰	۲۸۰۱۵۵	۱۸۵۰۵۸۶	۱۳	۲۷	۰
۲۴	همدان	۳۸۲	۲۳۰۸۳۲	۱۹۹۰۵۱۳	۲۲۴	۷۰۴۵۲	۲۶۰۷۸۵	۷۱	۲۲۰	۶۴۵
۲۵	لامرد	۲۷۷	۱۴۰۴۲۳	۱۸۵۰۲۶۴	۳۱۸	۱۳۰۹۵۶	۱۸۲۰۷۴۱	-۱۳	۳	۱
۲۶	ياسوج	۲۴۴	۱۱۰۷۵۲	۵۹۰۳۷۰	۲۰۰	۹۰۷۷۱	۴۰۰۹۴۵	۲۲	۲۰	۴۵
۲۷	ابوموسی	۲۳۸	۱۰۰۹۷۶	۱۴۶۰۳۰	۲۲۴	۱۰۰۱۳۳	۱۲۶۰۳۵۰	۶	۸	۱۶
۲۸	شهرکرد	۲۳۸	۱۹۰۰۶۳	۱۸۱۰۳۵۱	۲۴۴	۱۹۰۲۱۲	۱۴۴۰۳۱۹	-۲	-۱	۲۶
۲۹	بندر لنگه	۲۱۲	۱۱۰۲۲۹	۸۱۰۷۸۷	۲۰۶	۱۰۰۴۶۰	۵۷۰۵۳۶	۳	۷	۴۲
۳۰	بجنورد	۲۰۶	۱۰۰۷۶۸	۵۸۰۱۰۵	۲۰۴	۱۰۰۳۶۱	۶۰۰۵۸۵	۱	۴	-۴
۳۱	سبزوار	۱۴۲	۱۱۰۹۴۲	۸۲۰۲۱۰	۱۱۲	۹۰۳۶۸	۶۳۰۲۰	۲۷	۲۷	۳۰
۳۲	خرم آباد	۱۳۰	۸۰۴۴۲	۴۴۰۹۲۱	۲۶۸	۱۳۰۷۴۹	۸۰۰۳۳۷	-۵۱	-۳۹	-۴۴
۳۳	زابل	۱۱۶	۱۰۰۰۰۵	۹۹۰۰۳۷	۱۴۲	۸۸۵۹	۷۷۰۱۶۴	-۱۸	۱۳	۲۸
۳۴	نوشهر	۱۱۲	۹۰۴۷۰	۸۵۰۴۰۷	۱۵۴	۹۰۳۵۸	۸۰۰۱۸۲	-۲۷	۱	۷
۳۵	رامسر	۱۰۰	۵۰۰۳۵	۳۳۰۵۶۰	۱۳۶	۶۰۳۴۸	۴۲۰۲۴۷	-۲۶	-۲۱	-۲۱
۳۶	بم	۷۲	۴۰۶۸۶	۳۹۰۷۱۵	۱۱۰	۶۰۴۴۹	۴۷۰۱۶۵	-۳۵	-۲۷	-۱۶
۳۷	زنجان	۷۰	۶۰۷۰۹	۴۱۰۷۵۷	۲	۰	۰	۱۰۰	۱۰۰	۱۰۰
۳۸	سیرجان	۶۸	۵۰۴۸۳	۳۹۰۷۶۰	۶۳	۲۰۰۲۰	۱۵۰۱۷۴	۸	۱۷۱	۱۶۲
۳۹	ایرانشهر	۶۴	۳۰۵۸۷	۳۲۰۶۹۸	۴۶	۱۰۰۷۳۲	۱۰۰۷۳۲	۳۹	۱۶۲	۲۰۵
۴۰	پارس آباد مغان	۵۶	۲۰۲۹۸	۲۰۰۲۶۰	۶۰	۲۰۵۸۶	۱۵۰۹۱۰	-۷	-۱۱	۲۷
۴۱	خوی	۵۶	۳۰۱۹۸	۲۷۰۵۵۰	۶۲	۳۰۹۳۲	۳۴۰۷۰۰	-۱۰	-۱۹	-۲۱
۴۲	طیس	۵۶	۲۰۹۵۱	۲۲۰۳۱۶	۷۰	۳۰۱۸۱	۲۱۰۶۴۰	-۲۰	-۷	۳
۴۳	اراک	۴۶	۳۰۱۸۳	۱۵۰۲۳۸	۰	۰	۰	۱۰۰	۱۰۰	۱۰۰
۴۴	سهند	۴۱	۱۰۱۴۶	۹۸۰۰	۴۶	۱۰۶۱۰	۱۱۰۴۴۰	-۱۱	-۲۹	-۱۴
۴۵	چهرم	۳۰	۵۱۱	۴۰۷۱۰	۲	۱۸	۰	۱۰۰	۱۰۰	۱۰۰
۴۶	شاهرود	۰	۰	۰	۲	۳۳	۵۰	-۱۰۰	-۱۰۰	-۱۰۰
جمع		۱۰۷۰۱۶۲	۱۳۰۰۲۰۳۸۹	۱۵۱۰۲۴۸۰۲۱۵	۱۰۰۰۴۵۷	۱۲۰۰۶۸۰۹۳۶	۱۲۶۰۲۰۰۹۹۷	۷	۸	۲۰
۱	کش	۶۰۸۶۴	۷۶۱۰۷۶۰	۸۰۹۵۴۰۸۸۰	۶۰۲۸۸	۶۵۰۰۶۹۵	۶۰۵۸۳۰۷۹۰	۹	۱۷	۳۶
۲	عسلویه	۱۰۹۸۲	۱۸۷۰۱۸۲	۱۰۲۲۷۰۸۵۰	۱۰۷۱۲	۱۶۹۰۷۱۶	۱۰۲۱۸۰۳۲۰	۱۶	۱۰	۱
شرکت و دو فرودگاه اختصاصی با خدمات ناوبری		۱۱۶۰۰۸	۱۳۰۹۶۹۰۳۳۱	۱۶۱۰۴۳۰۹۴۵	۱۰۸۰۴۵۷	۱۲۰۸۸۹۰۳۴۷	۱۳۴۰۰۰۳۰۱۰۷	۷	۸	۲۰
۳	چابهار	۶۹۰	۶۱۰۱۲۴	۵۰۳۰۷۰	۵۹۹	۵۱۰۵۸۱	۶۷۰۰۲۹۰	۱۵	۱۹	-۲۵
۴	قشم	۹۱۴	۷۵۰۴۶۰	۸۵۰۹۳۰	۶۶۶	۶۲۰۰۲۹	۷۰۰۳۰۸۹۰	۳۷	۲۲	۲۱
۵	ماهشهر	۷۲۳	۸۱۰۷۶۱	۵۲۶۰۱۳۰	۶۶۸	۷۱۰۰۶۲	۵۴۰۰۶۱۰	۸	۱۵	-۳
شرکت و ۵ فرودگاه اختصاصی		۱۱۸۰۳۳۵	۱۴۰۱۸۷۰۶۷۶	۱۶۳۰۲۱۳۰۹۷۵	۱۱۰۰۳۹۰	۱۳۰۰۷۴۰۰۱۹	۱۳۵۰۹۱۷۰۸۹۷	۷	۹	۲۰

۳-۲. عملکرد چهار ماهه‌ی فرودگاه‌ها در پروازهای داخلی (سال ۱۳۸۸ و سال ۱۳۸۹)

ردیف	فرودگاه	سال ۱۳۸۸			سال ۱۳۸۹					
		نشت و برخاست	اعزام و پذیرش مسافر	ارسال و پذیرش (بار/کیلوگرم)	نشت و برخاست	اعزام و پذیرش مسافر	ارسال و پذیرش (بار/کیلوگرم)			
۱	مهرآباد	۳۳	۱۲	۷	۲۸,۵۳۹,۳۱۷	۳,۷۸۱,۰۱۴	۳۳,۴۶۴	۳۸,۰۷۵,۷۸۳	۴,۲۴۰,۰۸۶	۳۵,۷۳۰
۲	مشهد	۱۱۳	۲۱	۱۷	۷,۹۲۴,۴۰۷	۱,۳۷۲,۴۶۶	۱۰,۴۱۱	۱۶,۸۷۰,۴۵۷	۱,۶۶۰,۸۹۶	۱۲,۲۲۹
۳	شیراز	۱۴	۷	۱	۵,۲۴۲,۸۳۲	۶۳۵,۶۶۲	۶,۳۵۶	۵,۹۶۳,۹۳۴	۶۷۸,۷۹۳	۶,۴۴۵
۴	اصفهان	۱۴	۳	۵	۳,۴۷۷,۶۵۶	۴۹۷,۶۷۳	۴,۹۱۲	۳,۹۴۷,۶۰۲	۵۱۱,۲۶۱	۵,۱۵۴
۵	اهواز	۲۰	۸	۰	۵,۱۰۸,۲۶۳	۵۸۶,۸۴۹	۵,۱۲۹	۶,۱۰۴,۶۰۷	۶۳۱,۲۴۲	۵,۱۰۸
۶	بندرعباس	۵۳	۱۸	۵	۲۰,۳۱,۸۵۸	۲۸۵,۱۶۲	۲,۹۶۷	۳,۱۱۴,۹۷۶	۳۳۶,۸۷۶	۳,۱۲۲
۷	تبریز	۴۴	۳۰	۲۲	۱,۸۹۹,۳۷۴	۲۸۰,۱۰۳	۲,۵۱۹	۲,۷۲۴,۰۷۸	۳۶۲,۹۲۸	۳,۰۶۶
۸	گرمانشاه	۵۸	۸	۴	۸۶۹,۹۷۶	۱۷۹,۱۵۹	۱,۸۶۲	۱,۳۷۸,۰۰۳	۱۹۲,۹۶۶	۱,۹۴۱
۹	کرمان	۲۹	۲۶	۲۲	۱,۴۲۰,۳۰۰	۱۸۷,۲۱۸	۱,۲۵۶	۱,۸۳۴,۷۷۴	۲۳۵,۱۰۳	۱,۵۳۱
۱۰	زاهدان	۳۶	۱۷	۲۴	۱,۷۹۵,۶۶۳	۱۳۱,۵۳۰	۱,۰۱۹	۲,۴۴۲,۸۳۵	۱۵۴,۳۲۶	۱,۲۵۹
۱۱	یزد	۴۸	۲۴	۲۳	۶۳۶,۹۱۶	۹۹,۲۶۰	۱,۰۱۷	۹۶۳,۷۴۹	۱۲۲,۷۰۹	۱,۲۵۰
۱۲	رشت	۳۸	۵	-۱	۷۲۳,۳۷۷	۱۰۳,۴۹۲	۱,۲۱۳	۹۹۸,۳۴۶	۱۰۸,۷۱۰	۱,۲۰۱
۱۳	آبادان	۱۳۲	۵۱	۲۵	۷۸۰,۲۸۱	۹۲,۴۹۱	۸۵۹	۱,۸۱۱,۵۱۲	۱۴۰,۱۰۲	۱,۰۷۶
۱۴	گرگان	۲۴	۹	۴	۴۰۲,۲۷۰	۶۷,۵۸۷	۹۳۸	۴۹۹,۳۱۴	۷۳,۵۳۸	۹۷۳
۱۵	ارومیه	۶۰	۱	۸	۶۱۹,۵۲۶	۱۰۳,۴۵۰	۷۷۸	۹۹۴,۲۶۲	۱۰۴,۴۲۷	۸۳۸
۱۶	اردبیل	۲۴۶	۳۵	۱۹	۲۷۲,۷۸۴	۷۰,۳۱۶	۶۸۶	۹۴۴,۱۷۹	۹۴,۷۹۷	۸۱۷
۱۷	بوشهر	۱۴	۱۳	-۱۰	۱,۳۰۵,۵۵۳	۹۹,۸۴۵	۸۹۸	۱,۴۸۴,۳۲۹	۱۱۳,۰۱۰	۸۰۹
۱۸	امام خمینی	-	-	۳	-	-	۷۴۹	-	-	۷۷۱
۱۹	بیرجند	۳۹	۱۱	۱	۳۰۵,۱۱۴	۴۲,۸۲۵	۵۶۷	۴۲۴,۹۸۹	۴۷,۴۴۷	۵۷۳
۲۰	ایلام	۲۶۸	۱۹۱	۱۹۶	۴۲,۱۹۰	۸,۵۹۰	۱۵۲	۱۵۵,۳۸۵	۲۴,۹۵۴	۴۵۰
۲۱	ساری	۱۵۹	۲۴	۳	۱۵۵,۷۵۷	۳۱,۸۷۵	۴۳۵	۴۰۳,۹۰۱	۳۹,۴۶۰	۴۴۹
۲۲	سندج	۰	۲۷	۱۳	۱۸۵,۵۸۶	۲۸,۱۵۵	۳۵۰	۱۸۵,۴۴۰	۳۵,۶۴۶	۳۹۶
۲۳	همدان	۱۸۵	۱۲۳	۴۶	۲۶,۷۸۵	۷,۴۵۲	۲۲۴	۷۶,۲۷۳	۱۶,۵۹۸	۳۲۷
۲۴	باسج	۴۵	۲۰	۲۲	۴۰,۹۴۵	۹,۷۷۱	۲۰۰	۵۹,۳۷۰	۱۱,۷۵۲	۲۴۴
۲۵	ایبوس	۱۶	۸	۶	۱۲۶,۳۵۰	۱۰,۱۳۳	۲۲۴	۱۴۶,۰۳۰	۱۰,۹۷۶	۲۳۸
۲۶	بجنورد	-۴	۴	۱	۶۰,۵۸۵	۱۰,۳۶۱	۲۰۴	۵۸,۱۰۵	۱۰,۷۶۸	۲۰۶
۲۷	شهرکرد	۶۶	-۳	-۲	۹۲,۲۶۹	۱۷,۳۳۷	۲۰۹	۱۵۳,۱۰۶	۱۶,۸۲۲	۲۰۴
۲۸	بندرلنگه	۲۰	۹	۲	۳۷,۶۰۱	۸,۷۸۱	۱۷۲	۴۴,۹۶۹	۹,۵۷۸	۱۷۶
۲۹	لامرد	-۶	۲	-۱۹	۵۸,۰۸۳	۸,۶۶۱	۲۱۰	۵۴,۸۳۷	۸,۶۴۴	۱۷۱
۳۰	سیزوار	۳۰	۲۷	۲۷	۶۳۰,۲۰۰	۹,۳۶۸	۱۱۲	۸۲,۲۱۰	۱۱,۹۴۲	۱۴۲
۳۱	لارستان	۱۶	۱۴	۰	۱۰۲,۵۹۸	۸,۹۷۲	۱۴۰	۱۱۹,۴۵۶	۱۰,۲۷۲	۱۴۰
۳۲	خرم آباد	-۴۴	-۳۹	-۵۱	۸۰,۳۳۷	۱۳,۷۴۹	۲۶۸	۴۴,۹۲۱	۸,۴۴۲	۱۳۰
۳۳	زابل	۲۸	۱۳	-۱۸	۷۷,۱۶۴	۸,۸۵۹	۱۴۲	۹۹,۰۳۷	۱۰,۰۰۵	۱۱۶
۳۴	نوشهر	۷	۱	-۲۷	۸۰,۱۸۲	۹,۳۵۸	۱۵۴	۸۵,۴۰۷	۹,۴۷۰	۱۱۲
۳۵	رامسر	-۲۱	-۲۱	-۲۶	۴۲,۲۴۷	۶,۳۴۸	۱۳۶	۳۳,۵۶۰	۵,۰۳۵	۱۰۰
۳۶	بم	-۱۶	-۲۷	-۳۵	۴۷,۱۶۵	۶,۴۴۹	۱۱۰	۳۹,۷۱۵	۴,۶۸۶	۷۲
۳۷	زنجان	۱۰۰	۱۰۰	۱۰۰	-	-	۲	۴۱,۷۵۷	۶,۷۰۹	۷۰
۳۸	سیرجان	۱۶۲	۱۷۱	۸	۱۵,۱۷۴	۲,۰۲۰	۶۳	۳۹,۷۶۰	۵,۴۸۳	۶۸
۳۹	ایرانشهر	۲۰۵	۱۶۲	۳۹	۱۰,۷۳۲	۱,۳۷۰	۴۶	۳۲,۶۹۸	۳,۵۸۷	۶۴
۴۰	پارس آباد مغان	۲۷	-۱۱	-۷	۱۵,۹۱۰	۲,۵۸۶	۶۰	۲۰,۲۶۰	۲,۲۹۸	۵۶
۴۱	خوی	-۲۱	-۱۹	-۱۰	۳۴,۷۰۰	۳,۹۳۲	۶۲	۲۷,۵۵۰	۳,۱۹۸	۵۶
۴۲	طس	۳	-۷	-۲۰	۲۱,۶۴۰	۳,۱۸۱	۷۰	۲۲,۳۱۶	۲,۹۵۱	۵۶
۴۳	اراک	۱۰۰	۱۰۰	۱۰۰	-	-	-	۱۵,۳۳۸	۳,۱۸۳	۴۶
۴۴	سهند	-۱۴	-۲۹	-۱۱	۱۱,۴۴۰	۱,۶۱۰	۴۶	۹,۸۰۰	۱,۱۴۶	۴۱
۴۵	چهرم	۱۰۰	۱۰۰	۱۰۰	-	۱۸	۲	۴,۷۱۰	۵۱۱	۳۰
۴۶	جمع	-۱۰۰	-۱۰۰	-۱۰۰	۵۰	۳۳	۲	-	-	-
۱	کیش	۴۳	۱۴	۸	۶۴,۷۷۶,۹۷۷	۸,۸۳۴,۸۷۱	۸۱,۳۹۵	۹۲,۶۱۲,۵۲۰	۱۰,۰۸۳,۳۳۳	۸۸,۰۵۳
۲	مسکو	۳۸	۱۶	۸	۶۱,۳۴۰,۰۶۰	۶۱,۰۷۳	۵,۲۰۶	۸۴۷,۰۸۰	۷۰,۹۵۹۱	۵,۶۲۸
۳	شرکت و دو فرودگاه اختصاصی با خدمات ناوبری	۲	۱۱	۱۸	۱,۱۴۵,۵۸۰	۱۶۵,۶۲۰	۱,۶۵۲	۱,۱۷۱,۷۰۰	۱۸۳,۸۹۲	۱,۹۴۲
۴	چابهار	۲۲	۱۴	۸	۷۲,۰۵۶,۶۱۷	۹,۶۱۱,۲۹۶	۸۸,۲۵۳	۱۰۲,۲۵۵,۱۰۰	۱۰,۹۷۶,۸۱۶	۹۵,۶۳۳
۵	قشم	-۲۲	۱۵	۳	۵۶۹,۷۹۰	۴۸,۲۱۹	۵۵۰	۳۸۷,۱۱۰	۵۵,۲۵۵	۵۶۴
۶	ماهشهر	۴۰	۳۹	۱۷	۳۹۸,۱۹۰	۳۶,۵۵۴	۶۶۳	۵۵۷,۴۴۰	۵۰,۸۰۰	۵۲۲
۷	شرکت و ۵ فرودگاه اختصاصی	-۳	۱۵	۸	۵۴۰,۶۱۰	۷۱,۰۶۲	۶۶۸	۵۲۶,۱۳۰	۸۱,۷۶۱	۷۲۲
۸	جمع	۴۱	۱۴	۸	۷۳,۵۶۵,۲۰۷	۹,۷۶۷,۱۲۹	۸۹,۹۲۹	۱۰۲,۲۲۵,۷۸۰	۱۱,۱۶۴,۶۳۲	۹۷,۴۵۲

۳-۳. عملکرد چهار ماهه‌ی فرودگاه‌ها در پروازهای خارجی بجز حج و عتبات ( سال ۱۳۸۸ و سال ۱۳۸۹)


درصد رشد			سال ۱۳۸۸			سال ۱۳۸۹			فرودگاه	ردیف
ارسال و پذیرش بار	اعزام و پذیرش مسافر	نشست و برخاست	ارسال و پذیرش بار (کیلوگرم)	اعزام و پذیرش مسافر (نفر)	نشست و برخاست (فروند)	ارسال و پذیرش بار (کیلوگرم)	اعزام و پذیرش مسافر (نفر)	نشست و برخاست (فروند)		
۱۰	۲۳	۱۱	۳۱,۸۵۶,۰۰۰	۱,۳۸۲,۸۶۳	۹,۵۹۱	۳۵,۱۹۰,۸۲۱	۱,۶۹۸,۶۷۵	۱۰,۶۵۶	امام خمینی	۱
۱۶۴	۱۴	۳۶	۱,۴۵۱,۳۳۲	۱۷۲,۵۵۸	۱,۴۲۴	۳,۸۲۸,۸۹۰	۱۹۶,۳۵۴	۱,۹۳۷	مشهد	۲
۵	۱۴	۱۱	۲,۰۶۷,۰۴۶	۹۰,۸۷۲	۱,۰۱۹	۲,۱۶۰,۵۷۶	۱۰۳,۷۴۶	۱,۱۳۵	شیراز	۳
۳۳	۳۲	۳۲	۵۵۵,۷۷۴	۳۷,۳۵۲	۳۶۹	۷۳۷,۱۴۹	۴۹,۱۹۸	۴۸۷	تبریز	۴
۱۱۲	۱	-۲۳	۲۹۷,۱۸۹	۳۴,۸۰۲	۵۳۸	۶۲۸,۷۶۴	۳۵,۰۵۷	۴۱۳	بندرعباس	۵
۳۷	۴۹	۳۵	۷۳۷,۱۰۷	۳۰,۳۸۶	۲۸۹	۱,۰۱۳,۳۶۶	۴۵,۱۶۲	۳۹۱	اصفهان	۶
۱۱	۹	۹	۶۷۳,۲۵۲	۲۶,۹۴۰	۳۵۴	۷۴۵,۰۲۷	۲۹,۲۵۱	۳۸۶	لارستان	۷
-۱۰۰	-۲	۶	۳۶۳,۷۹۵	۲۲,۴۱۴	۱۶۸	۴۲۶,۲۴۶	۲۱,۹۳۶	۱۷۸	اهواز	۸
۵	۵	-۲	۱۲۴,۶۵۸	۵,۴۹۵	۱۰۸	۱۳۰,۴۲۷	۵,۷۷۹	۱۰۶	لامرد	۹
۲	۲۱	-۴	۸۲,۴۵۷	۶,۶۲۶	۹۶	۸۴,۳۹۷	۷,۹۹۷	۹۲	بوشهر	۱۰
۱۵۷	۹۸	۷۴	۲۷,۶۷۶	۲,۰۳۷	۳۹	۷۱,۰۰۰	۴,۰۳۰	۶۸	زاهدان	۱۱
۱,۵۴۵	۱۹۳	۵۰۰	۲,۴۰۰	۸۱۶	۸	۳۹,۴۸۷	۲,۳۹۳	۴۸	ارومیه	۱۲
۱۰۰	۱۰۰	۱۰۰	.	.	.	۳۶,۸۳۸	۱,۶۵۱	۳۶	بندرلنگه	۱۳
-۴۶	۲۰	-۳	۵۲,۰۵۰	۱,۸۷۵	۳۵	۲۸,۲۴۵	۲,۲۴۱	۳۴	شهرکرد	۱۴
-۲۲	-۵۳	۲۹	۱۱,۴۰۰	۱,۳۷۸	۷	۸,۸۶۰	۶۴۳	۹	کرمان	۱۵
۱۸۹	۲۵۹	۵۰	۱,۶۴۰	۱۵۸	۴	۴,۷۴۵	۵۶۷	۶	رشت	۱۶
۴	-۴۷	-۷۸	۶,۵۲۰	۱,۰۶۳	۱۸	۶,۸۰۰	۵۶۲	۴	آبادان	۱۷
۱۸	۲۱	۱۴	۳۸,۳۱۰,۲۹۶	۱,۸۱۷,۶۳۵	۱۴,۰۶۷	۴۵,۱۴۱,۶۲۸	۲,۲۰۵,۲۴۲	۱۵,۹۸۶	جمع	



۳-۴. عملکرد چهار ماهه ی فرودگاه ها در پروازهای حجاج (سال ۱۳۸۸ و سال ۱۳۸۹)

درصد رشد			سال ۱۳۸۸			سال ۱۳۸۹			فرودگاه	ردیف
ارسال و پذیرش بار	اعزام و پذیرش مسافر	نسبت و برخاست	ارسال و پذیرش بار (کیلوگرم)	اعزام و پذیرش مسافر (نفر)	نسبت و برخاست (فروند)	ارسال و پذیرش بار (کیلوگرم)	اعزام و پذیرش مسافر (نفر)	نسبت و برخاست (فروند)		
-۶۶	-۵۷	-۵۱	۱۲,۳۷۶,۳۰۰	۵۳۱,۳۱۲	۱,۶۱۴	۴,۲۰۱,۳۵۵	۲۲۶,۱۷۹	۷۸۹	مهرآباد	۱
۱۱۵	-۵۹	-۵۸	۸۴۵,۶۲۰	۲۱۲,۲۶۰	۵۲۷	۱,۸۱۸,۰۴۸	۸۷,۸۱۷	۲۱۹	مشهد	۲
-۴۸	-۴۲	-۳۸	۱,۴۷۲,۱۲۰	۶۹,۲۳۶	۲۸۷	۷۷۱,۷۳۵	۳۹,۹۶۳	۱۷۸	ساری	۳
-۸	-۴۷	-۴۹	۱,۳۹۶,۹۳۴	۱۱۷,۱۸۹	۲۹۷	۱,۲۸۹,۴۰۱	۶۲,۶۳۵	۱۵۰	اصفهان	۴
-۵۳	-۴۹	-۵۰	۷۲۵,۳۳۰	۳۵,۸۳۰	۱۴۹	۳۴۰,۱۶۵	۱۸,۳۱۸	۷۵	یزد	۵
-۵۷	-۶۶	-۵۹	۸۵۸,۴۶۰	۳۵,۸۳۷	۱۶۷	۳۶۹,۳۶۰	۱۲,۰۷۲	۶۸	کرمان	۶
-۳۲	-۵۳	-۵۱	۵۷۶,۳۰۵	۳۳,۲۴۲	۱۳۶	۳۹۰,۹۶۰	۱۵,۴۶۴	۶۶	اهواز	۷
-۳۹	-۶۷	-۶۳	۸۰۲,۵۵۰	۷۳,۴۴۲	۱۷۲	۴۸۶,۰۸۷	۲۴,۱۲۰	۶۴	شیراز	۸
-۱۲	-۵۸	-۵۱	۵۲۰,۰۴۰	۴۸,۶۳۸	۱۱۴	۴۵۷,۲۰۰	۲۰,۲۴۳	۵۶	تبریز	۹
۱۰۰	۱۰۰	۱۰۰	.	.	.	۱۲۳,۲۴۰	۷,۲۳۴	۵۵	همدان	۱۰
-۵۱	-۴۸	-۴۸	۴۰۹,۲۸۵	۲۰,۰۹۹	۸۳	۲۰۱,۱۵۰	۱۰,۵۰۰	۴۳	گرگان	۱۱
-۵۸	-۶۴	-۶۳	۶۷۰,۹۰۸	۲۶,۹۲۶	۱۱۳	۲۸۳,۶۴۰	۹,۶۳۵	۴۲	رشت	۱۲
-۳۸	-۱۰	-۱۸	۱۶۷,۲۰۰	۶,۰۲۴	۴۵	۱۰۳,۱۰۰	۵,۴۰۰	۳۷	بیرجند	۱۳
۲۷	-۶۷	-۶۷	۱۱۱,۸۸۱	۲۱,۰۹۸	۸۹	۱۴۲,۳۳۸	۷,۰۰۷	۲۹	کرمانشاه	۱۴
-۵۱	-۶۲	-۵۸	۲۶۳,۸۳۵	۱۴,۹۶۲	۶۰	۱۳۰,۰۵۰	۵,۶۶۹	۲۵	ارومیه	۱۵
-۱۰۰	-۴۸	-۶۵	.	۹,۷۰۴	۶۳	۹۹,۸۰۰	۵,۰۴۱	۲۲	بندرعباس	۱۶
-۵۲	-۵۰	-۴۶	۱۵۱,۰۳۰	۹,۸۰۱	۴۱	۷۲,۱۰۰	۴,۹۲۱	۲۲	زاهدان	۱۷
۱۹۲	-۵۳	-۵۳	۳۰,۱۳۰	۹,۳۵۷	۳۸	۸۷,۹۰۰	۴,۴۲۱	۱۸	اردبیل	۱۸
-۹	-۳۳	-۳۵	۵۷,۲۱۳	۴,۸۲۲	۲۰	۵۲,۰۴۰	۳,۲۱۶	۱۳	بوشهر	۱۹
-۱۰۰	-۱۰۰	-۱۰۰	۱۹,۹۳۵	۱,۶۷۹	۳۴	.	.	.	بندر لنگه	۲۰
-۴۷	-۵۶	-۵۱	۲۱,۴۵۵,۰۷۶	۱,۲۸۱,۴۵۸	۴,۰۴۹	۱۱,۴۱۹,۶۶۹	۵۶۹,۸۵۵	۱,۹۷۱	جمع	


\* پرواز حجاج پرواز به مقصد شهر های زیارتی واقع در عربستان سعودی هستند



۳-۵. عملکرد چهار ماهه ی فرودگاه ها در پروازهای عتبات عالیات (سال ۱۳۸۸ و سال ۱۳۸۹)

درصد رشد			سال ۱۳۸۸			سال ۱۳۸۹			فرودگاه	ردیف
ارسال و پذیرش بار	اعزام و پذیرش مسافر	نشست و برخاست	ارسال و پذیرش بار (کیلوگرم)	اعزام و پذیرش مسافر (نفر)	نشست و برخاست (فرودند)	ارسال و پذیرش بار (کیلوگرم)	اعزام و پذیرش مسافر (نفر)	نشست و برخاست (فرودند)		
۳۷	۲۰	۶	۳۶۶,۴۷۰	۳۱,۹۵۵	۲۳۸	۵۰۳,۵۹۶	۳۸,۲۳۱	۲۵۲	مشهد	۱
-۱۰	-۷	-۳	۴۳۶,۴۱۰	۳۸,۲۶۳	۲۵۴	۳۹۲,۶۵۱	۳۵,۷۵۱	۲۴۶	اصفهان	۲
۱۰۰	۱۰۰	۱۰۰	۲۳۳,۷۴۹	۱۹,۰۵۸	۱۵۴	۳۷۵,۶۹۱	۲۸,۴۷۱	۲۴۱	تبریز	۳
۱۸۳	۱۷۳	۱۸۶	۷۷,۶۰۰	۵,۹۳۰	۳۷	۲۱۹,۳۹۰	۱۶,۲۰۲	۱۰۶	اهواز	۴
۳۲	۲۳	۳۱	۱۱۷,۳۰۰	۸,۵۱۵	۵۵	۱۵۵,۰۲۲	۱۰,۴۷۳	۷۲	یزد	۵
-۳۳	-۸	-۷	۱۲۹,۳۷۰	۸,۷۹۳	۵۸	۸۷,۳۰۰	۸,۰۶۵	۵۴	شیراز	۶
۱۳	۳۷	۴۳	۷۶,۴۵۴	۴,۸۲۰	۳۵	۸۶,۰۸۰	۶,۶۱۸	۵۰	کرمان	۷
۱۶۰	۱۰۴	۱۵۷	۲۲,۳۱۰	۲,۲۷۴	۱۴	۵۸,۰۲۰	۴,۶۵۰	۳۶	رشت	۸
-۴۰	-۳۶	-۳۳	۱۱۰,۳۸۵	۷,۳۷۵	۵۱	۶۶,۵۰۰	۴,۶۹۲	۳۴	ساری	۹
۱۳۷	۱۲۸	۱۳۰	۲۱,۱۰۰	۱,۴۱۳	۱۰	۴۹,۹۴۰	۳,۲۱۹	۲۳	گرگان	۱۰
-۲۲	-۲۹	-۳۱	۳۵,۳۵۰	۲,۴۰۴	۱۶	۲۷,۷۰۰	۱,۷۰۷	۱۱	زاهدان	۱۱
۱۰۱	۵۶	۶۷	۷,۹۰۰	۹۴۱	۶	۱۵,۹۰۰	۱,۴۶۴	۱۰	کرمانشاه	۱۲
۵	-۲۷	۰	۱۷,۸۵۰	۱,۶۲۵	۸	۱۸,۷۹۸	۱,۱۹۰	۸	یوشهر	۱۳
۱۰۰	۱۰۰	۱۰۰	۰	۰	۰	۱۱,۰۵۰	۷۷۱	۵	اردبیل	۱۴
-۱۰۰	-۷۲	-۷۰	۶,۴۰۰	۱,۶۰۶	۱۰	۶,۷۵۰	۴۵۵	۳	بندرعباس	۱۵
-	-	-				۰	۰	۱	ارومیه	۱۶
۲۵	۲۰	۲۲	۱,۶۵۸,۶۴۸	۱۳۴,۹۷۲	۹۴۶	۲,۰۷۴,۳۸۸	۱۶۱,۹۵۹	۱,۱۵۲	جمع	

\* پرواز عتبات عالیات پرواز به مقصد شهر های زیارتی بجز عربستان سعودی هستند

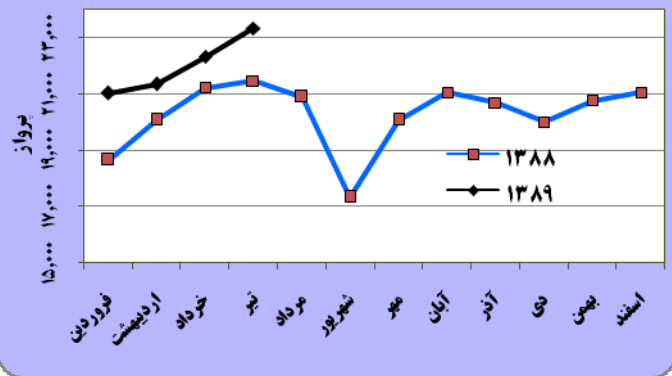


۴. نمودار مقایسه ماهیانه پروازهای داخلی سال ۱۳۸۸-۱۳۸۹

۱-۴. نشست و برخاست

ماه	سال ۱۳۸۸	سال ۱۳۸۹	رشد
فروردین	۱۸,۶۴۳	۲۱,۰۳۸	۱۲.۸
اردیبهشت	۲۰,۰۶۹	۲۱,۳۴۳	۶.۴
تیر	۲۱,۲۲۰	۲۲,۳۲۲	۵.۲
تیر	۲۱,۴۵۹	۲۳,۳۵۰	۸.۸
مرداد	۲۰,۸۸۸		
شهریور	۱۷,۳۲۹		
مهر	۲۰,۰۶۵		
آبان	۲۱,۰۶۲		
آذر	۲۰,۶۸۸		
دی	۲۰,۰۱۱		
بهمن	۲۰,۷۶۵		
اسفند	۲۱,۰۴۳		
جمع کل	۲۴۳,۲۴۲	۸۸,۰۵۳	-


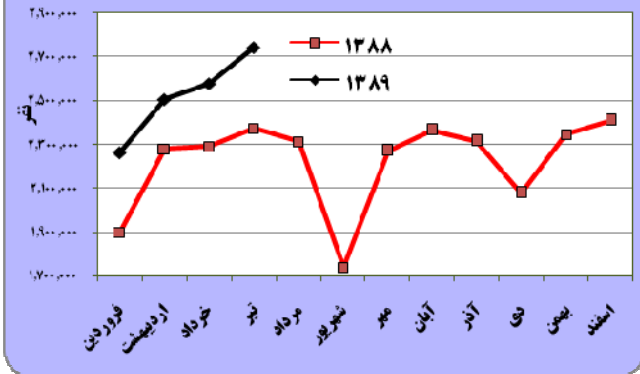
نمودار تعداد نشست و برخاست ها در پرواز های مسافری داخلی



۲-۴. اعزام و پذیرش مسافر

ماه	سال ۱۳۸۸	سال ۱۳۸۹	رشد
فروردین	۱,۸۹۷,۳۹۱	۲,۲۶۰,۹۶۸	۱۹.۲
اردیبهشت	۲,۲۷۷,۹۳۰	۲,۵۰۴,۴۹۹	۹.۹
تیر	۲,۲۸۸,۰۰۲	۲,۵۷۵,۹۸۲	۱۲.۶
تیر	۲,۳۷۱,۷۴۸	۲,۷۴۱,۸۸۴	۱۵.۶
مرداد	۲,۳۱۱,۳۴۰		
شهریور	۱,۷۳۷,۲۹۵		
مهر	۲,۲۶۸,۹۰۹		
آبان	۲,۳۶۲,۳۵۳		
آذر	۲,۳۱۴,۲۶۳		
دی	۲,۰۷۶,۲۱۶		
بهمن	۲,۳۴۴,۱۶۲		
اسفند	۲,۴۰۶,۷۴۳		
جمع کل	۲۶,۶۵۶,۳۵۲	۱۰,۰۸۳,۳۳۳	-

نمودار اعزام و پذیرش مسافر در پرواز های مسافری داخلی

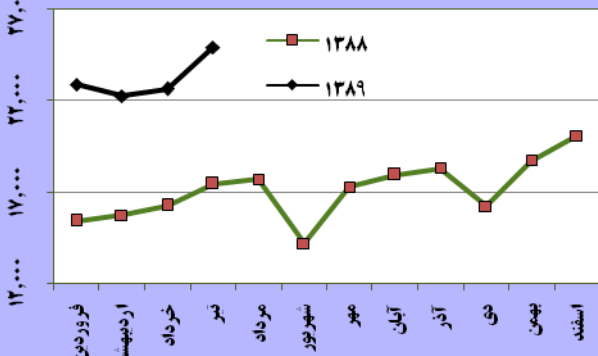




۴-۳- ارسال و پذیرش بار (تن)

ماه	سال ۱۳۸۸	سال ۱۳۸۹	رشد
فروردین	۱۵,۳۹۱	۲۲,۸۵۹	۴۸.۵
اردیبهشت	۱۵,۷۲۵	۲۲,۲۳۰	۴۱.۴
تیر	۱۶,۲۳۸	۲۲,۶۱۵	۳۹.۳
تیر	۱۷,۴۲۳	۲۴,۹۰۸	۴۳.۰
مرداد	۱۷,۶۷۹		
شهریور	۱۴,۱۹۷		
مهر	۱۷,۲۷۰		
آبان	۱۷,۹۱۷		
آذر	۱۸,۲۹۱		
دی	۱۶,۲۰۴		
بهمن	۱۸,۷۱۰		
اسفند	۲۰,۰۶۰		
جمع کل	۲۰۵,۱۰۳	۹۲,۶۱۲	-

نمودار ارسال و پذیرش بار در پرواز های مسافری داخلی

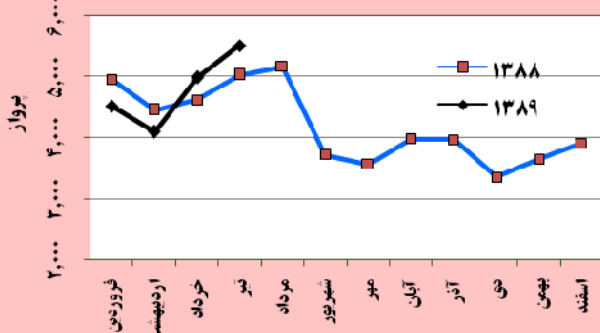


۵. نمودار مقایسه ماهیانه پروازهای بین المللی سال ۱۳۸۸-۱۳۸۹

۵-۱. نشست و برخاست

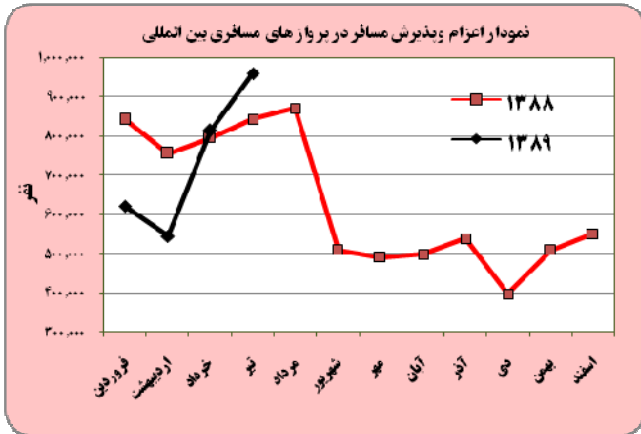
ماه	سال ۱۳۸۸	سال ۱۳۸۹	رشد
فروردین	۴,۹۵۹	۴,۵۱۸	-۸.۹
اردیبهشت	۴,۴۵۱	۴,۰۹۳	-۸.۰
تیر	۴,۶۲۶	۴,۹۸۶	۷.۸
تیر	۵,۰۲۹	۵,۵۱۲	۹.۶
مرداد	۵,۱۷۱		
شهریور	۳,۷۲۱		
مهر	۳,۵۶۵		
آبان	۳,۹۷۹		
آذر	۳,۹۶۷		
دی	۳,۳۵۲		
بهمن	۳,۶۵۰		
اسفند	۳,۹۰۹		
جمع کل	۵۰,۳۷۹	۱۹,۱۰۹	-

نمودار تعداد نشست و برخاست هادر پرواز های مسافری بین المللی



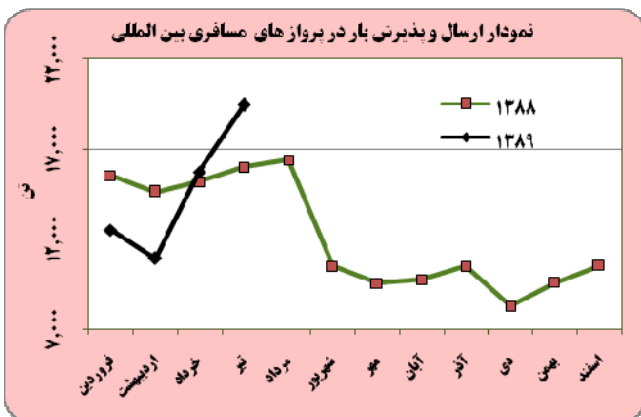
۲-۵. اعزام و پذیرش مسافر

ماه	سال ۱۳۸۸	سال ۱۳۸۹	رشد
فروردین	۸۴۰,۲۶۱	۶۲۰,۰۰۰	-۲۶.۲
اردیبهشت	۷۵۴,۸۷۸	۵۴۴,۲۹۱	-۲۷.۹
تیر	۷۹۵,۴۸۳	۸۱۲,۸۸۳	۲.۲
تیر	۸۴۲,۶۶۲	۹۵۹,۸۸۲	۱۳.۹
مرداد	۸۶۹,۹۴۵		
شهریور	۵۰۸,۹۹۹		
مهر	۴۹۰,۶۲۱		
آبان	۴۹۷,۵۱۰		
آذر	۵۳۷,۸۳۳		
دی	۳۹۵,۸۹۶		
بهمن	۵۰۹,۲۲۵		
اسفند	۵۴۹,۸۹۶		
جمع کل	۷,۵۹۳,۲۰۹	۲,۹۳۷,۰۵۶	-



۳-۵. ارسال و پذیرش بار (تن)

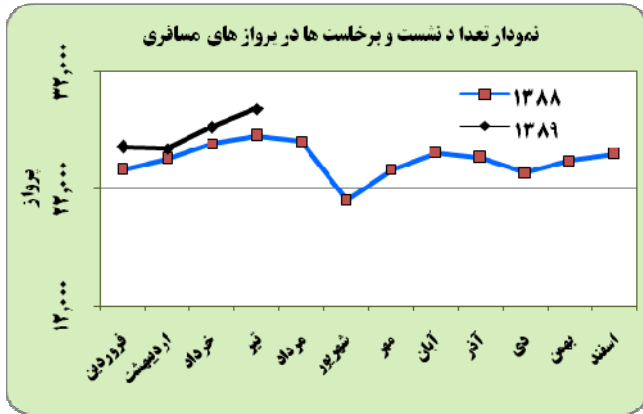
ماه	سال ۱۳۸۸	سال ۱۳۸۹	رشد
فروردین	۱۵,۵۲۱	۱۲,۵۱۷	-۱۹.۴
اردیبهشت	۱۴,۶۲۶	۱۰,۹۴۲	-۲۵.۲
تیر	۱۵,۱۸۳	۱۵,۷۳۱	۳.۶
تیر	۱۵,۹۸۶	۱۹,۴۴۶	۲۱.۶
مرداد	۱۶,۳۹۵		
شهریور	۱۰,۴۹۷		
مهر	۹,۵۶۶		
آبان	۹,۷۴۹		
آذر	۱۰,۴۹۹		
دی	۸,۲۹۰		
بهمن	۹,۶۰۷		
اسفند	۱۰,۵۳۸		
جمع کل	۱۴۶,۴۵۷	۵۸,۶۳۶	-



۶. نمودار مقایسه ماهیانه کل پروازهای مسافری سال ۱۳۸۸-۱۳۸۹

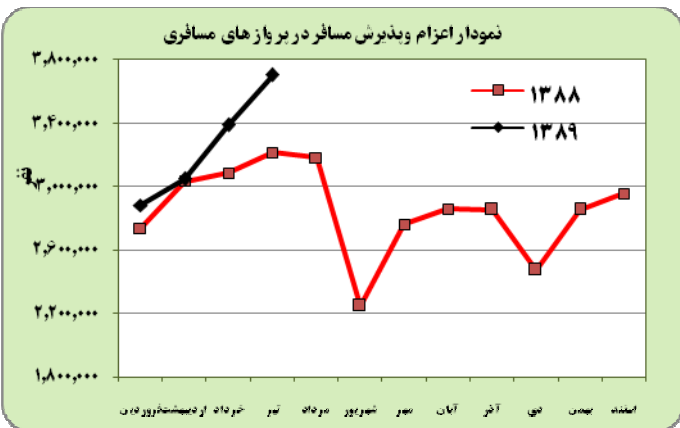
۱-۶. نسبت و برخاست

ماه	سال ۱۳۸۸	سال ۱۳۸۹	رشد
فروردین	۲۳,۶۰۲	۲۵,۵۵۶	۸.۳
اردیبهشت	۲۴,۵۲۰	۲۵,۴۳۶	۳.۷
تیر	۲۵,۸۴۶	۲۷,۳۰۸	۵.۷
مهر	۲۶,۴۸۸	۲۸,۸۶۲	۹.۰
آبان	۲۶,۰۵۹		
آذر	۲۱,۰۵۰		
دی	۲۳,۶۳۰		
بهمن	۲۵,۰۴۱		
اسفند	۲۴,۶۵۵		
دی	۲۳,۳۶۳		
بهمن	۲۴,۴۱۵		
اسفند	۲۴,۹۵۲		
جمع کل	۲۹۳,۶۲۱	۱۰۷,۱۶۲	-



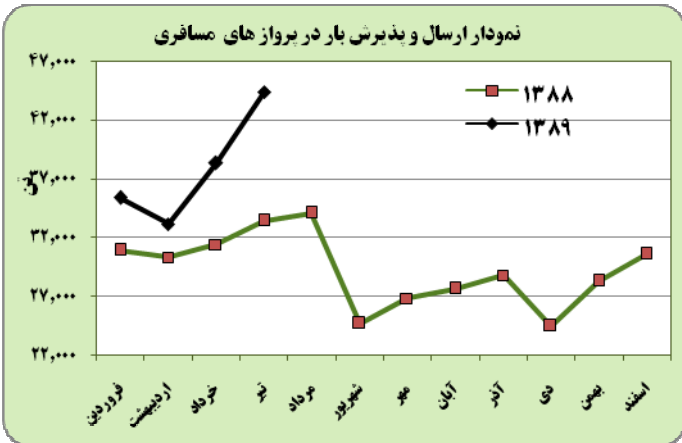
۲-۶. اعزام و پذیرش مسافر

ماه	سال ۱۳۸۸	سال ۱۳۸۹	رشد
فروردین	۲,۷۳۷,۶۵۲	۲,۸۸۰,۹۶۸	۵.۲
اردیبهشت	۳,۰۳۲,۸۰۸	۳,۰۴۸,۷۹۰	۰.۵
تیر	۳,۰۸۳,۴۸۵	۳,۳۸۸,۸۶۵	۹.۹
مهر	۳,۲۱۴,۴۱۰	۳,۷۰۱,۷۶۶	۱۵.۲
آبان	۳,۱۸۱,۲۸۵		
آذر	۲,۲۴۶,۲۹۴		
دی	۲,۷۵۹,۵۳۰		
بهمن	۲,۸۵۹,۸۶۳		
اسفند	۲,۸۵۲,۰۹۶		
دی	۲,۴۷۲,۱۱۲		
بهمن	۲,۸۵۳,۳۸۷		
اسفند	۲,۹۵۶,۶۳۹		
جمع کل	۳۴,۲۴۹,۵۶۱	۱۳,۰۲۰,۳۸۹	-



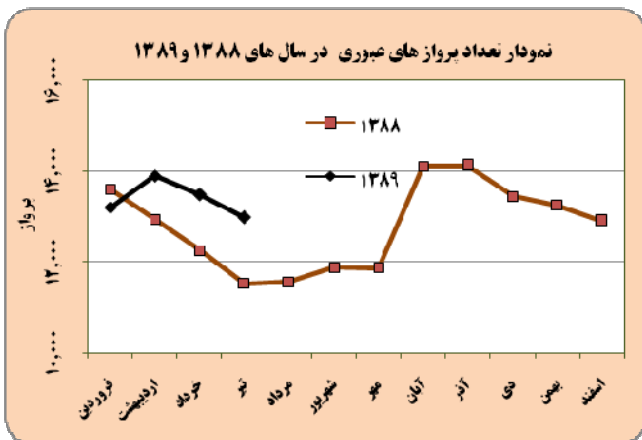
۳-۶. ارسال و پذیرش بار (تن)

ماه	سال ۱۳۸۸	سال ۱۳۸۹	رشد
فروردین	۳۰,۹۱۲	۳۵,۳۷۶	۱۴.۴
اردیبهشت	۳۰,۳۵۰	۳۳,۱۷۲	۹.۳
تیر	۳۱,۴۲۱	۳۸,۳۴۶	۲۲.۰
تیر	۳۳,۴۰۹	۴۴,۳۵۴	۳۲.۸
مرداد	۳۴,۰۷۳		
شهریور	۲۴,۶۹۴		
مهر	۲۶,۸۳۶		
آبان	۲۷,۶۶۶		
آذر	۲۸,۷۹۰		
دی	۲۴,۴۹۴		
بهمن	۲۸,۳۱۷		
اسفند	۳۰,۵۹۸		
جمع کل	۳۵۱,۵۶۰	۱۵۱,۲۴۸	-




۷. نمودار مقایسه ماهیانه پروازهای عبوری سال ۱۳۸۸-۱۳۸۹

ماه	سال ۱۳۸۸	سال ۱۳۸۹	رشد
فروردین	۱۳,۶۰۴	۱۳,۲۰۱	-۳.۰
اردیبهشت	۱۲,۹۴۷	۱۳,۹۰۳	۷.۴
تیر	۱۲,۲۵۹	۱۳,۴۸۸	۱۰.۰
تیر	۱۱,۵۲۹	۱۲,۹۷۷	۱۲.۶
مرداد	۱۱,۵۶۷		
شهریور	۱۱,۸۹۰		
مهر	۱۱,۸۷۳		
آبان	۱۴,۱۱۰		
آذر	۱۴,۱۲۱		
دی	۱۳,۴۵۳		
بهمن	۱۳,۲۵۲		
اسفند	۱۲,۹۰۴		
جمع کل	۱۵۲,۵۰۹	۵۳,۵۶۹	-



توضیحات:

- ۱- مآخذ اطلاعات پرواز، بار و مسافر، سیستم آمار اطلاعات پرواز است.
- ۲- بار از ترکیب پست هوایی و بار همراه بدست آمده است.
- ۳- مآخذ اطلاعات پروازهای عبوری، اداره کل مراقبت پرواز است.



حج عمره به دلیل شروع با تاخیر این مهم رشد منفی در چهار ماهه اول مواجه بوده است .

فرودگاه امام خمینی (ره) به عنوان دروازه اصلی پرواز های بین المللی کشور با رشد ۲۳ درصدی در اعزام و پذیرش مسافر رشد بسیار خوبی داشته است که از متوسط جهانی و منطقه ای خاورمیانه و آسیا و اقیانوسیه بیشتر بوده است.

در پروازهای عبوری از فراز کشور نیز طی تیر ماه سال جاری ۱۲/۶ درصد نسبت به ماه مشابه سال قبل افزایش دیده می شود.

به نظر می رسد با خروج تدریجی اقتصاد جهانی از رکود، رونق نسبی به عملیات حمل و نقل هوایی باز گشته است و این روند همچنان ادامه داشته باشد. نکته قابل توجه در این ارتباط ایجاد مسیرهای جدید در کشورهای منطقه و همسایه به عنوان مسیرهای رقیب فضای کشور ما است که در جهت حفظ سهم کشورمان از پروازهای عبوری لازم است، ایجاد مستمر مسیر های بهینه تر و ایجاد و ارایه مشوق ها برای جلب و جذب پرواز های عبوری کشور در دستور کار شرکت قرار گیرد.

### ۸. تحلیل عملکرد پروازهای مسافری در فرودگاه های تحت مالکیت شرکت

تجزیه و تحلیل آمار های ارایه شده در جداول قبلی نشان می دهد در تیر ماه ۱۳۸۹ از بین ۵۴ فرودگاه شرکت، ۴۵ فرودگاه به پرواز های مسافری ارایه خدمت نموده اند. در مجموع در تیر ماه ۱۳۸۹ در نشست و برخاست، ۹ درصد افزایش و در اعزام و پذیرش مسافر، ۱۵ درصد افزایش و در ارسال و پذیرش بار نیز ۳۳ درصد رشد نسبت به تیر ۱۳۸۸ وجود داشته است. (جدول ۱-۳)

همچنین در این ماه در پرواز های داخلی حدود ۸۰ درصد پرواز ها را به ترتیب هفت فرودگاه مهرآباد، مشهد، شیراز، اهواز، اصفهان، تبریز و بندرعباس انجام داده اند و در بخش بین المللی (خارجی، حج و عتبات) حدود ۷۱ درصد پرواز ها را سه فرودگاه امام خمینی (ره)، مشهد و مهرآباد انجام داده اند. (جدول ۲-۱ و ۲-۲).

با توجه به جدول (۳-۱) در چهار ماهه اول سال ۱۳۸۹ نسبت به چهار ماهه اول سال ۱۳۸۸ در نشست و برخاست ۷ درصد افزایش و در اعزام و پذیرش مسافر ۸ درصد افزایش و در ارسال و پذیرش بار نیز ۲۰ درصد رشد وجود داشته است (رشد در پرواز های داخلی و خارجی و عتبات بسیار خوب بوده است ولی در پروازهای