



شرکت مادر تخصصی فرودگاه‌های کشور

معاونت برنامه ریزی و نظارت

دفتر نوسازی و فناوری


گروه آمار و اطلاعات هوانوردی و فرودگاهی

ماهنامه‌ی الکترونیکی آمار شرکت فرودگاه‌های کشور

شماره‌ی دهم - عملکرد شهریور ماه ۱۳۸۹

مهرماه ۱۳۸۹

بِسْمِ اللَّهِ الرَّحْمَنِ الرَّحِيمِ



اطلاعات تماس

تهران، فرودگاه مهرآباد، خیابان معراج، ساختمان
معاونت برنامه‌ریزی و نظارت، دفتر نوسازی و فناوری،
گروه آمار هوانوری و اطلاعات فرودگاهی
وب سایت:

<http://statistics.airport.ir>

یا

بخش آمار و اطلاعات در پورتال شرکت فرودگاه‌های
کشور

<http://www.airport.ir>

تلفن تماس: ۰۲۱-۶۱۰۲۴۲۴۷

با لطف و عنایت پروردگار و نیز تلاش همکاران گروه
آمار ستاد و فرودگاه‌ها، شماره دهم ماهنامه الکترونیکی
آمار شرکت فرودگاه‌های با اهداف زیر تهیه و ضمن انتشار
در درگاه اطلاع رسانی شرکت به صورت الکترونیکی نیز
تقدیم می‌گردد.

➤ توسعه اطلاع رسانی به عنوان یک شاخص مهم در

میزان توسعه یافتگی سازمانی

➤ ایجاد منبعی برای دسترسی آسان به آمار دقیق و قابل

اطمینان جهت طراحی، برنامه‌ریزی و نظارت بر


چگونگی انجام مأموریت‌های مهم فعلی شرکت در

زمینه ارائه خدمات حمل و نقل هوایی به کشور.


➤ سامان‌دهی فرایند تولید و انتشار آمار کاربردی در پایان

هر ماه به عنوان مکمل انتشار آمار در پایان سال.

دفتر نوسازی و فناوری



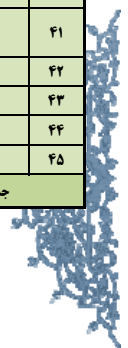
۵.....	۱. عملکرد فرودگاهها در شهریور ماه ۱۳۸۹ و مقایسه آن با شهریور ماه ۱۳۸۸ در پرواز های مسافری.....
۵.....	۱-۱. کل پروازهای مسافری.....
۶.....	۲-۱. پروازهای داخلی.....
۷.....	۳-۱. پروازهای بین المللی.....
۸.....	۲. درصد و درصد تجمعی عملکرد فرودگاه ها در شهریور ماه ۱۳۸۹ در پرواز های مسافری.....
۸.....	۱-۲. کل پروازهای مسافری.....
۹.....	۲-۲. پروازهای داخلی.....
۱۰.....	۳-۲. پروازهای بین المللی.....
۱۱.....	۳. توزیع روز و ساعت پرواز ها در شهریور ماه.....
۱۲.....	۴. آمار تجمعی عملکرد شش ماهه نخست ۱۳۸۹ و ۱۳۸۸ در پرواز های مسافری.....
۱۲.....	۱-۴. کل پروازهای مسافری.....
۱۳.....	۲-۴. پروازهای داخلی.....
۱۴.....	۳-۴. در پروازهای خارجی بجز حج و عتبات.....
۱۵.....	۴-۴. در پروازهای حجاج.....
۱۶.....	۵-۴. در پروازهای خارجی عتبات.....
۱۷.....	۵. عملکرد فصلی شرکت در سال ۱۳۸۹ و ۱۳۸۸.....
۱۸.....	۶. نمودار مقایسه ای ماهیانه پروازهای مسافری داخلی در سال ۱۳۸۸-۱۳۸۹.....
۱۸.....	۱-۶. نشست و برخاست.....
۱۸.....	۲-۶. اعزام و پذیرش مسافر.....
۱۹.....	۳-۶. ارسال و پذیرش بار.....
۱۹.....	۷. نمودار مقایسه ای ماهیانه پروازهای مسافری بین المللی در سال ۱۳۸۸-۱۳۸۹.....
۱۹.....	۱-۷. نشست و برخاست.....
۲۰.....	۲-۷. اعزام و پذیرش مسافر.....
۲۰.....	۳-۷. ارسال و پذیرش بار.....
۲۱.....	۸. نمودار مقایسه ای ماهیانه کل پروازهای مسافری در سال ۱۳۸۸-۱۳۸۹.....
۲۱.....	۱-۸. نشست و برخاست.....
۲۱.....	۲-۸. اعزام و پذیرش مسافر.....
۲۲.....	۳-۸. ارسال و پذیرش بار.....
۲۲.....	۹. نمودار مقایسه ای ماهیانه پروازهای عبوری سال ۱۳۸۸-۱۳۸۹.....
۲۳.....	۱۰. تحلیل عملکرد پروازهای مسافری.....



۱. عملکرد فرودگاه‌ها در شهریور ماه ۱۳۸۹ و مقایسه آن با شهریور ماه ۱۳۸۸ در پروازهای مسافری

۱-۱. کل پروازهای مسافری

ردیف	فرودگاه	نسبت و برخاست			فرودگاه	اعزام و پذیرش مسافر			فرودگاه	ارسال و پذیرش بار (کیلوگرم)		
		شهریور ۱۳۸۹	شهریور ۱۳۸۸	رشد ۸۹ نسبت به ۸۸		شهریور ۱۳۸۹	شهریور ۱۳۸۸	نسبت به ۸۸		شهریور ۱۳۸۹	شهریور ۱۳۸۸	رشد ۸۹ نسبت به ۸۸
۱	مهرآباد	۹,۳۹۵	۷,۰۸۵	۳۱.۱۹	۱,۱۴۵,۴۸۸	۷۴۷,۷۲۱	۵۳.۲۰	۲۸,۴۸۸	۸,۳۴۴,۰۰۰	۲۸,۴۸۸	۰	
۲	مشهد	۳۰,۳۶۰	۲,۵۵۰	۵۸.۲۷	۵۷۳,۶۲۴	۲۹۸,۱۲۴	۹۲.۴۱	۶,۶۶۶,۶۱۸	۶,۶۶۶,۶۱۸	۰	۰	
۳	امام خمینی	۳,۲۰۰	۲,۷۱۸	۱۷.۷۳	۵۲۳,۰۴۶	۳۸۷,۰۲۹	۳۵.۱۴	۲,۴۸۶,۶۹۹	۲,۴۸۶,۶۹۹	۰	۰	
۴	شیراز	۱,۹۴۰	۱,۶۵۱	۱۷.۵۰	۲۲۰,۷۱۵	۱۵۳,۴۸۸	۴۴.۹۹	۱,۶۹۴,۷۳۹	۱,۶۹۴,۷۳۹	۰	۰	
۵	اصفهان	۱,۳۴۸	۱,۱۹۵	۲۱.۱۷	۱۶۶,۴۱۱	۱۳۶,۵۴۹	۲۱.۸۷	۱,۰۲۳,۸۷۷	۱,۰۲۳,۸۷۷	۰	۰	
۶	اهواز	۱,۳۵۴	۱,۲۰۶	۱۲.۲۷	۱۶۳,۹۰۵	۱۱۵,۰۷۳	۴۲.۴۴	۱,۳۱۶,۲۷۷	۱,۳۱۶,۲۷۷	۰	۰	
۷	تبریز	۹۶۴	۵۸۳	۶۵.۳۵	۱۱۷,۵۰۲	۵۸,۴۹۸	۱۰۰.۸۶	۹۵۸,۱۵۲	۹۵۸,۱۵۲	۰	۰	
۸	بندرعباس	۸۵۵	۶۸۵	۲۴.۸۲	۹۳,۸۷۷	۶۴,۴۰۸	۴۵.۷۵	۸۷۱,۳۴۴	۸۷۱,۳۴۴	۰	۰	
۹	کرمانشاه	۵۲۲	۳۶۱	۴۴.۶۰	۶۰,۰۷۴	۴۱,۵۹۱	۴۴.۴۴	۴۳۳,۶۸۵	۴۳۳,۶۸۵	۰	۰	
۱۰	کرمان	۴۰۶	۳۱۸	۲۷.۶۷	۵۲,۲۳۴	۳۴,۳۰۹	۵۲.۲۵	۳۵۳,۹۱۹	۳۵۳,۹۱۹	۰	۰	
۱۱	زاهدان	۳۶۰	۲۷۲	۲۳.۳۵	۴۰,۷۳۹	۳۰,۱۱۴	۳۵.۲۸	۳۹۶,۳۷۵	۳۹۶,۳۷۵	۰	۰	
۱۲	یزد	۳۳۶	۱۹۸	۶۴.۶۵	۳۶,۸۳۳	۱۸,۱۴۹	۱۰۲.۹۵	۳۵۴,۷۹۸	۳۵۴,۷۹۸	۰	۰	
۱۳	رشت	۲۹۹	۲۶۶	۱۲.۴۱	۳۷,۷۰۰	۱۸,۴۷۹	۸۲.۷۵	۲۴۷,۱۹۴	۲۴۷,۱۹۴	۰	۰	
۱۴	آبادان	۲۶۷	۱۷۴	۵۳.۴۵	۲۹,۰۵۳	۲,۵۸۵	۴۱.۱۴	۲۳۴,۴۶۰	۲۳۴,۴۶۰	۰	۰	
۱۵	گرگان	۲۶۰	۱۷۲	۵۱.۱۶	۲۸,۶۸۳	۱۹,۵۹۳	۴۶.۳۹	۲۲۲,۳۴۲	۲۲۲,۳۴۲	۰	۰	
۱۶	ارومیه	۲۳۸	۱۷۸	۳۴.۷۱	۲۷,۹۱۹	۲۰,۱۰۲	۳۸.۸۹	۲۳۴,۸۳۰	۲۳۴,۸۳۰	۰	۰	
۱۷	اردبیل	۲۱۲	۱۸۰	۱۷.۷۸	۲۵,۶۳۳	۱۶,۶۵۵	۵۲.۵۷	۱۹۸,۲۸۸	۱۹۸,۲۸۸	۰	۰	
۱۸	بوشهر	۲۰۴	۱۹۷	۳.۵۵	۲۵,۶۶۸	۱۰,۲۰۶	۸۷.۳۲	۱۲۹,۶۶۷	۱۲۹,۶۶۷	۰	۰	
۱۹	ایلام	۱۳۶	۵۸	۱۳۴.۴۸	۱۲,۸۲۵	۴,۱۵۶	۲۰۸.۵۹	۱۲۰,۷۷۶	۱۲۰,۷۷۶	۰	۰	
۲۰	ساری	۱۳۲	۵۶	۱۳۵.۷۱	۱۰,۶۴۷	۳,۱۷۰	۲۳۵.۸۷	۹۶,۱۵۰	۹۶,۱۵۰	۰	۰	
۲۱	لارستان	۱۲۸	۱۲۴	۳.۲۳	۹,۸۶۶	۷,۲۰۷	۳۶.۸۹	۶۸,۰۲۶	۶۸,۰۲۶	۰	۰	
۲۲	سندج	۹۸	۱۰۲	-۳.۹۲	۸,۹۸۲	۷,۸۶۹	۱۴.۱۴	۵۲,۵۲۵	۵۲,۵۲۵	۰	۰	
۲۳	لامرد	۷۲	۶۶	۹.۰۹	۵,۳۳۸	۳,۶۶۶	۴۶.۵۳	۴۶,۴۰۵	۴۶,۴۰۵	۰	۰	
۲۴	بجنورد	۶۲	۵۴	۱۴.۸۱	۳,۷۷۴	۱,۶۴۰	۱۳۰.۱۲	۳۷,۷۸۰	۳۷,۷۸۰	۰	۰	
۲۵	یاسوج	۵۹	۶۰	-۱.۶۷	۳,۳۲۰	۲,۲۰۰	۴۴.۹۸	۲۹,۲۷۱	۲۹,۲۷۱	۰	۰	
۲۶	رامسر	۵۸	۳۴	۷۰.۵۹	۳,۳۰۱	۲,۳۹۸	۳۷.۶۶	۲۸,۴۶۰	۲۸,۴۶۰	۰	۰	
۲۷	نوشهر	۵۸	۲۸	۱۰۷.۱۴	۳,۰۸۸	۲,۵۶۵	۲۰.۳۹	۲۳,۰۲۲	۲۳,۰۲۲	۰	۰	
۲۸	ابوموسی	۵۴	۶۰	-۱.۰۰	۳,۵۷۵	۱,۳۰۷	۹۷.۰۲	۲۱,۶۱۵	۲۱,۶۱۵	۰	۰	
۲۹	شهرکرد	۵۴	۶۰	-۱.۰۰	۲,۵۵۸	۱,۶۴۴	۵۱.۹۰	۱۹,۳۰۰	۱۹,۳۰۰	۰	۰	
۳۰	خرم آباد	۳۸	۲۸	۳۵.۷۱	۲,۵۴۷	۱,۳۷۸	۸۴.۸۳	۱۷,۱۳۰	۱۷,۱۳۰	۰	۰	
۳۱	شاهرود	۳۴	۰	۱۰۰.۰۰	۲,۴۶۰	۹۶۰	۱۵۶.۲۵	۱۶,۲۳۶	۱۶,۲۳۶	۰	۰	
۳۲	بندرلنگه	۳۳	۵۰	-۳۴.۰۰	۲,۳۴۵	۲,۶۲۷	-۱۱.۰۷	۱۲,۶۴۳	۱۲,۶۴۳	۰	۰	
۳۳	سبزوار	۳۰	۲۰	۵۰.۰۰	۱,۶۱۷	۷,۴۴۰	-۷۸.۲۷	۱۱,۸۰۰	۱۱,۸۰۰	۰	۰	
۳۴	زابل	۲۶	۱۸	۴۴.۴۴	۱,۵۴۸	۷۰۷	۱۱۸.۹۵	۱۱,۷۱۷	۱۱,۷۱۷	۰	۰	
۳۵	بیرجند	۲۲	۹۸	-۷۷.۵۵	۱,۵۴۴	۳۴۸	۳۴۳.۶۸	۱۱,۴۱۰	۱۱,۴۱۰	۰	۰	
۳۶	خوی	۲۰	۶	۲۳۳.۳۳	۱,۴۶۱	۱,۹۴۳	-۲۴.۸۱	۱۰,۹۰۰	۱۰,۹۰۰	۰	۰	
۳۷	همدان	۲۰	۵۶	-۶۴.۲۹	۱,۳۱۵	۳۵۵	۴۱۵.۶۹	۱۰,۶۹۰	۱۰,۶۹۰	۰	۰	
۳۸	ایرانشهر	۱۹	۱۲	۵۸.۳۳	۱,۱۷۲	۵۲۷	۱۲۲.۳۹	۸,۳۷۲	۸,۳۷۲	۰	۰	
۳۹	پارس آباد مغان	۱۸	۱۶	۱۴.۵۰	۱,۰۷۸	۸۸۰	۲۲.۵۰	۷,۸۵۵	۷,۸۵۵	۰	۰	
۴۰	سیرجان	۱۸	۱۴	۲۸.۵۷	۹۶۵	۳۵۵	۱۷۱.۸۳	۶,۶۱۰	۶,۶۱۰	۰	۰	
۴۱	طیس	۱۶	۱۸	-۱۱.۱۱	۸۳۶	۵۳۷	۵۵.۶۸	۵,۵۷۴	۵,۵۷۴	۰	۰	
۴۲	یم	۱۴	۱۸	-۲۲.۲۲	۷۰۹	۰	۱۰۰.۰۰	۳,۴۸۰	۳,۴۸۰	۰	۰	
۴۳	سهند	۱۴	۰	۱۰۰.۰۰	۶۶۰	۱,۴۵۴	-۵۴.۶۱	۳,۱۶۰	۳,۱۶۰	۰	۰	
۴۴	زنجان	۱۰	۸	۲۵.۰۰	۴۴۹	۰	۱۰۰.۰۰	۳,۰۰۴	۳,۰۰۴	۰	۰	
۴۵	اراک	۴	۰	۱۰۰.۰۰	۲۶۳	۰	۱۰۰.۰۰	۱,۰۶۴	۱,۰۶۴	۰	۰	
	جمع	۲۷,۴۳۳	۲۱,۰۵۳	۳۰.۳۰	۳,۴۴۵,۹۹۷	۲,۲۴۷,۹۲۶	۵۳.۲۰	۳۴,۹۶۵,۶۶۵	۳۴,۹۶۵,۶۶۵	۰	۰	



فرودگاه	ارسال و پذیرش بار (کیلوگرم)		رتبه نسبت به ۸۸
	شهریور ۱۳۸۹	شهریور ۱۳۸۸	
مهرآباد	۸,۸۳۶,۰۵۳	۶,۳۵۳,۷۱۸	۳۹,۰۷
مشهد	۳,۲۳۸,۸۱۶	۱,۶۳۸,۴۴۰	۹۷,۶۸
شیراز	۱,۵۶۳,۶۸۶	۱,۱۵۱,۹۹۴	۳۵,۷۴
اهواز	۱,۲۱۱,۶۲۵	۱,۱۹۷,۰۰۲	۱,۲۲
اصفهان	۹۸۲,۴۰۱	۷۷۰,۶۱۰	۲۷,۴۸
بندرعباس	۷۶۹,۴۳۰	۵۱۲,۰۶۳	۵۰,۲۶
تبریز	۶۵۲,۷۳۷	۳۷۹,۸۵۱	۷۱,۸۴
زاهدان	۵۲۸,۰۰۱	۴۰۸,۵۰۵	۲۹,۲۵
کرمان	۴۹۲,۷۷۱	۳۰۰,۱۱۹	۳۰,۱۹
کرمانشاه	۳۶۴,۴۷۰	۲۱۲,۷۷۴	۷۱,۲۹
آبادان	۳۵۴,۷۹۸	۱۶۰,۸۸۱	۱۲,۰۵۲
یوشهر	۲۸۸,۷۲۹	۲۴۱,۸۸۴	۱۹,۳۷
رشت	۲۲۲,۹۴۰	۱۵۸,۰۰۶	۴۱,۱۰
یزد	۲۰۲,۶۰۴	۱۱۴,۵۹۰	۱۰۰,۰۰
ارومیه	۱۸۷,۷۸۸	۱۲۸,۵۳۸	۴۶,۱۰
گرگان	۱۲۱,۸۱۷	۶۴,۰۵۹	۹۰,۱۶
اردبیل	۱۲۰,۷۷۶	۵۹,۶۵۵	۱۰۲,۴۶
ایلام	۶۸,۰۲۶	۲۰,۵۰۵	۲۳۱,۷۵
سندج	۵۲,۵۲۵	۵۱,۱۳۴	۲,۷۲
ساری	۴۹,۸۰۹	۱۷,۰۹۸	۱۹۱,۳۱
ایبوموسی	۳۷,۷۸۰	۳۸,۰۴۵	-۰,۷۰
لازستان	۳۱,۷۹۰	۱۸,۵۲۹	۷۲,۵۴
نوشهر	۲۸,۴۶۰	۱۳,۸۷۰	۱۰۵,۱۹
زابل	۲۳,۰۲۲	۹,۳۱۰	۱۴۷,۲۸
بجنورد	۲۱,۶۱۵	۱۴,۰۶۷	۵۳,۶۶
شهرکرد	۱۹,۹۷۶	۱۲,۵۵۶	۵۹,۱۰
سبزوار	۱۹,۳۰۰	۹,۳۰۰	۱۰۷,۵۳
رامسر	۱۷,۱۳۰	۷,۶۴۰	۱۲۴,۲۱
یاسوج	۱۶,۲۳۶	۱۲,۵۳۰	۱۰۰,۰۰
لامرد	۱۳,۷۶۰	۹,۲۸۹	۴۸,۱۳
یرجند	۱۲,۶۴۳	۶۱,۴۰۷	-۷۹,۴۱
خرم آباد	۱۱,۸۰۰	۷,۸۵۰	۵۰,۳۲
زنجان	۱۱,۷۱۷	۲,۲۳۵	۴۲۴,۲۵
سیرجان	۱۱,۴۱۰	۵,۸۳۰	۹۵,۷۱
خوی	۱۰,۹۰۰	۲,۱۵۰	۱۰۰,۰۰
یم	۱۰,۶۹۰	۹,۱۱۰	۱۷,۲۴
ایرانشهر	۸,۳۷۲	۳,۵۰۶	۱۳۸,۷۹
طیس	۷,۸۵۵	۴,۱۳۰	۹۰,۱۹
بندرلنگه	۶,۶۱۰	۶,۱۳۳	۷,۷۸
پارس آباد مغان	۵,۵۷۴	۳,۵۰۵	۵۹,۰۳
همدان	۳,۴۸۰	۴,۲۵۵	۱۰۰,۰۰
سهند	۳,۱۶۰	-	۱۰۰,۰۰
شاهرود	۳,۰۰۴	-	۱۰۰,۰۰
اراک	۱,۰۶۴	-	۱۰۰,۰۰
جمع	۲۰,۶۴۷,۳۲۹	۱۴,۱۹۶,۶۸۳	۴۵,۴۴

فرودگاه	اعزام و پذیرش مسافر (نفر)		رتبه نسبت به ۸۸
	شهریور ۱۳۸۹	شهریور ۱۳۸۸	
مهرآباد	۱,۱۳۹,۳۲۴	۷۴۷,۲۰۵	۵۲,۴۸
مشهد	۴۹۱,۷۳۲	۲۵۰,۲۰۵	۹۶,۵۳
شیراز	۱۹۰,۵۴۸	۱۲۹,۸۳۹	۴۶,۷۶
اهواز	۱۵۷,۳۹۹	۱۲۹,۸۱۱	۲۱,۲۵
اصفهان	۱۴۰,۳۹۵	۱۰۰,۸۳۸	۳۹,۲۳
تبریز	۹۵,۸۶۱	۵۰,۲۴۱	۹۰,۸۰
بندرعباس	۸۳,۸۳۷	۵۶,۹۲۶	۴۷,۲۷
کرمان	۵۹,۱۸۴	۳۸,۲۵۵	۵۴,۰۷
کرمانشاه	۵۱,۲۱۲	۳۴,۳۰۹	۴۹,۲۷
زاهدان	۳۸,۵۹۹	۲۸,۷۱۲	۳۵,۶۹
آبادان	۳۶,۸۳۳	۱۸,۱۶۹	۱۰۲,۹۵
یزد	۳۰,۹۲۱	۱۶,۷۱۸	۸۴,۹۶
ارومیه	۲۸,۴۳۲	۱۹,۵۹۳	۴۵,۱۱
رشت	۲۷,۶۱۹	۲۰,۴۲۵	۳۵,۲۲
اردبیل	۲۵,۲۷۴	۱۶,۶۸۵	۵۲,۰۸
یوشهر	۲۴,۹۷۲	۱۹,۶۹۶	۲۶,۷۹
گرگان	۱۹,۰۱۴	۱۰,۲۸۶	۸۴,۸۵
ساری	۱۰,۹۴۱	۴,۰۰۷	۱۷۳,۰۵
ایلام	۱۰,۶۴۷	۳,۱۷۰	۲۳۵,۸۷
سندج	۸,۹۸۲	۷,۸۶۹	۱۴,۱۴
شهرکرد	۴,۶۲۱	۳,۱۱۱	۴۸,۵۴
نوشهر	۳,۷۷۴	۱,۶۴۰	۱۳۰,۱۲
بجنورد	۳,۳۲۰	۲,۲۹۰	۴۴,۹۸
یاسوج	۳,۰۸۸	۲,۵۶۵	۱۰۰,۰۰
لازستان	۲,۵۸۸	۱,۳۴۸	۹۱,۹۹
رامسر	۲,۵۷۵	۱,۳۰۷	۹۷,۰۲
خرم آباد	۲,۵۵۸	۱,۶۸۴	۵۱,۹۰
سبزوار	۲,۵۴۷	۱,۳۷۸	۸۴,۸۳
زابل	۲,۴۶۰	۹۶۰	۱۵۶,۲۵
ایبوموسی	۲,۳۴۵	۲,۶۳۷	-۱۱,۰۷
لامرد	۱,۹۱۰	۱,۳۷۱	۳۹,۳۱
یرجند	۱,۶۱۷	۷,۴۴۰	-۷۸,۲۷
سیرجان	۱,۵۴۸	۷,۰۷	۱۱۸,۹۵
زنجان	۱,۵۴۴	۳۴۸	۳۴۳,۶۸
بندرلنگه	۱,۴۶۱	۱,۵۶۲	-۶,۴۷
خوی	۱,۳۱۵	۲۵۵	۱۰۰,۰۰
طیس	۱,۱۷۲	۵۲۷	۱۲۲,۳۹
یم	۱,۰۷۸	۸۸۰	۲۲,۵۰
ایرانشهر	۹۶۵	۳۵۵	۱۷۱,۸۳
پارس آباد مغان	۸۳۶	۵۳۷	۵۵,۶۸
شاهرود	۷۰۹	-	۱۰۰,۰۰
همدان	۶۶۰	۱,۴۵۴	-۵۴,۶۱
سهند	۴۴۹	-	۱۰۰,۰۰
اراک	۲۶۳	-	۱۰۰,۰۰
جمع	۲,۷۱۷,۵۸۹	۱,۷۳۷,۲۹۵	۵۶,۴۳


ردیف	فرودگاه	نسبت و برخواست		رتبه نسبت به ۸۸
		شهریور ۱۳۸۹	شهریور ۱۳۸۸	
۱	مهرآباد	۹,۳۴۶	۷,۰۸۲	۳۰,۵۶
۲	مشهد	۳,۴۱۲	۲,۱۳۹	۵۹,۵۱
۳	شیراز	۱,۶۷۹	۱,۴۰۹	۱۹,۱۶
۴	اصفهان	۱,۳۰۰	۱,۰۸۰	۲۰,۳۷
۵	اهواز	۱,۲۸۳	۱,۱۵۵	۱۱,۰۸
۶	تبریز	۷۸۵	۴۹۶	۵۸,۲۷
۷	بندرعباس	۷۵۰	۵۹۶	۲۵,۸۴
۸	کرمانشاه	۵۰۶	۳۶۱	۴۰,۱۷
۹	کرمان	۴۰۰	۲۹۴	۳۶,۰۵
۱۰	زاهدان	۳۳۳	۲۵۷	۳۳,۴۶
۱۱	یزد	۳۰۷	۱۸۶	۶۵,۰۵
۱۲	رشت	۲۸۹	۲۶۵	۹۰,۰۶
۱۳	آبادان	۲۶۷	۱۷۴	۵۳,۴۵
۱۴	گرگان	۲۵۹	۱۷۲	۵۰,۵۸
۱۵	ارومیه	۲۳۶	۱۷۸	۳۲,۵۸
۱۶	اردبیل	۲۱۱	۱۸۰	۱۷,۲۲
۱۷	امام خمینی	۲۰۵	۱۸۷	۹,۶۳
۱۸	یوشهر	۱۷۷	۱۹۱	-۷,۳۳
۱۹	ایلام	۱۳۶	۵۸	۱۳۴,۴۸
۲۰	ساری	۱۱۷	۵۴	۱۱۶,۶۷
۲۱	سندج	۹۸	۱۰۲	-۳,۹۲
۲۲	بجنورد	۶۲	۵۴	۱۴,۸۱
۲۳	یاسوج	۵۹	۶۰	۱۰۰,۰۰
۲۴	رامسر	۵۸	۳۴	۷۰,۵۹
۲۵	نوشهر	۵۸	۲۸	۱۰۷,۱۴
۲۶	ایبوموسی	۵۴	۶۰	-۱۰,۰۰
۲۷	شهرکرد	۴۶	۵۱	-۹,۸۰
۲۹	لامرد	۴۶	۴۰	۱۵,۰۰
۳۰	خرم آباد	۳۸	۲۸	۳۵,۷۱
۳۱	شاهرود	۳۴	-	۱۰۰,۰۰
۳۲	بندرلنگه	۳۳	۴۲	-۲۱,۴۳
۳۳	لازستان	۳۳	۳۲	۳,۱۳
۳۴	سبزوار	۳۰	۲۰	۵۰,۰۰
۳۵	زابل	۲۶	۱۸	۴۴,۴۴
۳۶	یرجند	۲۱	۹۸	-۷۸,۵۷
۳۷	خوی	۲۰	۶	۱۰۰,۰۰
۳۸	همدان	۲۰	۵۶	-۶۴,۲۹
۳۹	ایرانشهر	۱۹	۱۲	۵۸,۳۳
۴۰	پارس آباد مغان	۱۸	۱۶	۱۲,۵۰
۴۱	سیرجان	۱۸	۱۴	۲۸,۵۷
۴۲	طیس	۱۶	۱۸	-۱۱,۱۱
۴۳	یم	۱۴	۱۸	-۲۲,۲۲
۴۴	سهند	۱۴	-	۱۰۰,۰۰
۴۵	زنجان	۱۰	۸	۲۵,۰۰
۴۶	اراک	۴	-	۱۰۰,۰۰
جمع		۲۲,۷۵۷	۱۷,۲۲۹	۳۱,۳۲

• آمار پروازهای داخلی فرودگاه امام خمینی (ره) مربوط به پروازهای مالی (free) می باشد...

فرودگاه	ارسال و پذیرش بار (کیلوگرم)		
	رسد ۸۹ نسبت به ۸۸	خرداد ۱۳۸۸	خرداد ۱۳۸۹
امام خمینی	۲۸.۴۸	۸۳۸۴.۰۰۰	۱۰.۷۷۱.۶۲۹
مشهد	۵۳.۷۶	۸۴۸.۲۵۹	۱.۳۰۴.۲۵۹
شیراز	۳۲.۲۰	۵۴۲.۷۳۵	۷۱۷.۵۱۰
اصفهان	۶۰.۸۴	۲۵۳.۲۷۷	۳۰۷.۳۷۲
تبریز	۱۰۷.۶۹	۱۴۷.۰۵۴	۳۰۵.۴۱۵
لارستان	۲۵.۲۲	۱۶۰.۰۱۴	۲۰۰.۳۷۲
اهواز	۲۲.۴۰	۱۱۹.۲۷۵	۱۴۵.۹۹۰
مهرآباد	۱۰۰۰۰	۱۲.۹۰۰	۱۱۷.۱۲۱
بندرعباس	۱۷.۸۱	۸۶.۵۴۲	۱۰۱.۹۵۴
ساری	۱۰۰۰۰	۸۰۰	۴۶.۳۴۱
لامرد	۴۱.۸۱	۲۳.۰۲۰	۳۲.۶۴۵
بوشهر	۴۹۱.۹۴	۵.۳۱۰	۳۱.۴۳۲
کرمانشاه	۱۰۰۰۰	۰	۲۸.۹۰۵
زاهدان	۱۴.۳۸	۲۵.۱۸۰	۲۸.۸۰۰
یزد	-۵۰.۲	۲۳.۴۰۰	۲۲.۲۲۶
کرمان	-۶۸.۴۰	۵۳.۸۰۰	۱۷.۰۰۰
رشت	۶۶۸.۰۰	۱.۵۰۰	۱۱.۵۲۰
ارومیه	۱۰۰۰۰	۰	۱۰.۵۰۰
شهرکرد	۸۰.۸	۸.۶۰۰	۹.۲۹۵
گرگان	۱۰۰۰۰	۰	۷.۸۵۰
بندرلنگه	-۱۰۰	۳.۶۶۰	۰
بیرجند	۱۰۰۰۰	۰	۰
جمع	۳۳.۸۲	۱۰,۶۹۹,۳۲۶	۱۴,۳۱۸,۱۳۶

فرودگاه	اعزام و پذیرش مسافر		
	رسد ۸۹ نسبت به ۸۸	خرداد ۱۳۸۸	خرداد ۱۳۸۹
امام خمینی	۳۵.۱۴	۳۸۷,۰۲۹	۵۲۳,۰۴۶
مشهد	۷۰.۹۰	۴۷,۹۱۹	۸۱,۸۹۲
شیراز	۲۸.۶۵	۲۳,۴۴۹	۳۰,۱۶۷
اصفهان	۶۵.۱۶	۱۴,۲۳۵	۲۳,۵۱۰
تبریز	۱۶۲,۰۰۹	۸,۲۵۷	۲۱,۶۴۱
بندرعباس	۳۴.۱۹	۷,۴۸۲	۱۰,۰۴۰
اهواز	۳۳.۷۵	۶,۳۳۸	۹,۰۱۲
لارستان	۲۴.۲۲	۵,۸۵۹	۷,۲۷۸
مهرآباد	۱۰۰۰۰	۵۱۶	۶,۱۶۴
بوشهر	۶۲۵.۸۶	۴۰۶	۲,۹۴۷
یزد	۶۱.۷۸	۱,۷۶۱	۲,۸۴۹
ساری	۱,۱۶۴	۱۴۹	۱,۸۸۴
زاهدان	۲۶.۹۶	۱,۴۰۲	۱,۷۸۰
رشت	۷۹۶.۲۵	۱۶۰	۱,۴۳۴
لامرد	۳۵.۴۴	۱,۰۲۷	۱,۳۹۱
کرمانشاه	۱۰۰۰۰	۰	۱,۰۲۲
کرمان	-۷۳.۳۲	۳,۳۳۶	۸۹۰
شهرکرد	۳۴.۶۷	۵۲۵	۷۰۷
گرگان	۱۰۰۰۰	۰	۲۵۴
ارومیه	۱۰۰۰۰	۰	۲۵۱
اردبیل	۱۰۰۰۰	۰	۲۴۹
بندرلنگه	۱۰۰۰۰	۳۸۱	۰
بیرجند	۱۰۰۰۰	۰	۰
جمع	۴۲.۶۵	۵۱۰,۶۳۱	۷۲۸,۴۰۸

ردیف	فرودگاه	نشست و برخاست		
		رسد ۸۹ نسبت به ۸۸	خرداد ۱۳۸۸	خرداد ۱۳۸۹
۱	امام خمینی	۱۸.۳۳	۲,۵۳۱	۲,۹۹۵
۲	مشهد	۵۱.۸۲	۴۱۱	۶۲۴
۳	شیراز	۷.۸۵	۲۴۲	۲۶۱
۴	تبریز	۱۰۵.۷۵	۸۷	۱۷۹
۵	اصفهان	۲۸.۷۰	۱۱۵	۱۴۸
۶	بندرعباس	۱۷.۹۸	۸۹	۱۰۵
۷	لارستان	۳.۲۶	۹۲	۹۵
۸	اهواز	۳۹.۲۲	۵۱	۷۱
۹	مهرآباد	۱,۵۳۳	۳	۴۹
۱۰	بوشهر	۳۵۰,۰۰۰	۶	۲۷
۱۱	لامرد	۰,۰۰۰	۲۶	۲۶
۱۲	یزد	۵۸.۳۳	۱۲	۱۹
۱۳	زاهدان	۱۳.۳۳	۱۵	۱۷
۱۴	کرمانشاه	۱۰۰,۰۰۰	۰	۱۶
۱۵	ساری	۶۵۰,۰۰۰	۲	۱۵
۱۶	رشت	۹۰۰,۰۰۰	۱	۱۰
۱۷	شهرکرد	-۱۱.۱۱	۹	۸
۱۸	کرمان	-۷۵,۰۰۰	۲۴	۶
۱۹	ارومیه	۱۰۰,۰۰۰	۰	۲
۲۰	اردبیل	۱۰۰,۰۰۰	۰	۱
۲۱	بیرجند	۱۰۰,۰۰۰	۰	۱
۲۲	گرگان	۱۰۰,۰۰۰	۰	۱
۲۳	بندرلنگه	-۱۰۰,۰۰۰	۸	۰
جمع		۲۵.۵۶	۳,۷۲۴	۴,۶۷۶



۲. درصد و درصد تجمعی عملکرد فرودگاه ها در شهریور ماه ۱۳۸۹

۱-۲. کل پروازهای مسافری

ارسال و پذیرش بار				اعزام و پذیرش مسافر				نشست و برخاست				ردیف
درصد تجمعی	درصد	بار (کیلوگرم)	فرودگاه	درصد تجمعی	درصد	مسافر	فرودگاه	درصد تجمعی	درصد	پرواز	فرودگاه	
۳۰.۸۱	۳۰.۸۱	۱۰,۷۷۱,۶۲۹	امام خمینی	۳۳.۲۴	۳۳.۲۴	۱,۱۴۵,۴۸۸	مهرآباد	۳۳.۸۸	۳۳.۸۸	۹,۲۹۵	مهرآباد	۱
۵۶.۴۱	۲۵.۶۱	۸,۹۵۳,۱۷۴	مهرآباد	۴۹.۸۹	۱۶.۶۵	۵۷۳,۶۲۴	مشهد	۴۸.۵۹	۱۴.۷۱	۴۰,۰۳۶	مشهد	۲
۶۹.۴۱	۱۲.۹۹	۴,۵۴۳,۰۷۵	مشهد	۶۵.۰۷	۱۵.۱۸	۵۲۳,۰۴۶	امام خمینی	۶۰.۲۶	۱۱.۶۶	۳,۲۰۰	امام خمینی	۳
۷۵.۹۳	۶.۵۲	۲,۲۸۱,۱۹۶	شیراز	۷۱.۴۷	۶.۴۰	۲۲۰,۷۱۵	شیراز	۶۷.۳۳	۷.۰۷	۱,۹۴۰	شیراز	۴
۷۹.۹۰	۳.۹۷	۱,۳۸۹,۷۷۳	اصفهان	۷۶.۳۰	۴.۸۳	۱۶۶,۴۱۱	اهواز	۷۲.۶۱	۵.۲۸	۱,۴۴۸	اصفهان	۵
۸۳.۷۹	۳.۸۸	۱,۳۵۷,۶۱۵	اهواز	۸۱.۰۶	۴.۷۶	۱۶۳,۹۰۵	اصفهان	۷۷.۵۵	۴.۹۴	۱,۳۵۴	اهواز	۶
۸۶.۵۳	۲.۷۴	۹۵۸,۱۵۲	تبریز	۸۴.۴۷	۳.۴۱	۱۱۷,۵۰۲	تبریز	۸۱.۰۶	۳.۵۱	۹۶۴	تبریز	۷
۸۹.۰۲	۲.۴۹	۸۷۱,۳۸۴	بندرعباس	۸۷.۱۹	۲.۷۲	۹۳,۸۷۷	بندرعباس	۸۴.۱۸	۳.۱۲	۸۵۵	بندرعباس	۸
۹۰.۶۱	۱.۵۹	۵۵۶,۸۰۱	زاهدان	۸۸.۹۳	۱.۷۴	۶۰,۰۷۴	کرمین	۸۶.۰۸	۱.۹۰	۵۲۲	کرمین	۹
۹۲.۰۷	۱.۴۶	۵۰۹,۷۷۱	کرمین	۹۰.۴۵	۱.۵۲	۵۲,۲۳۴	کرمین	۸۷.۵۶	۱.۴۸	۴۰۶	کرمین	۱۰
۹۳.۱۹	۱.۱۳	۳۹۳,۳۷۵	کرمین	۹۱.۶۳	۱.۱۸	۴۰,۷۳۹	زاهدان	۸۸.۸۷	۱.۳۱	۳۶۰	زاهدان	۱۱
۹۴.۲۱	۱.۰۱	۳۵۴,۷۹۸	آبادان	۹۲.۷۰	۱.۰۷	۳۶,۸۳۳	آبادان	۹۰.۰۶	۱.۱۹	۳۲۶	یزد	۱۲
۹۵.۱۳	۰.۹۲	۳۲۰,۱۶۱	بوشهر	۹۳.۶۸	۰.۹۸	۳۳,۷۷۰	یزد	۹۱.۱۵	۱.۰۹	۲۹۹	رشت	۱۳
۹۵.۸۰	۰.۶۷	۲۳۴,۴۶۰	رشت	۹۴.۵۲	۰.۸۴	۲۹,۰۵۳	رشت	۹۲.۱۲	۰.۹۷	۲۶۷	آبادان	۱۴
۹۶.۴۶	۰.۶۶	۲۳۲,۳۴۲	لارستان	۹۵.۳۶	۰.۸۳	۲۸,۶۸۳	ارومیه	۹۳.۰۷	۰.۹۵	۲۶۰	گرگان	۱۵
۹۷.۱۰	۰.۶۴	۲۳۴,۸۳۰	یزد	۹۶.۱۷	۰.۸۱	۲۷,۹۱۹	بوشهر	۹۳.۹۴	۰.۸۷	۲۳۸	ارومیه	۱۶
۹۷.۶۷	۰.۵۷	۱۹۸,۲۸۸	ارومیه	۹۶.۹۱	۰.۷۴	۲۵,۶۲۳	اردبیل	۹۴.۷۱	۰.۷۷	۲۱۲	اردبیل	۱۷
۹۸.۰۴	۰.۳۷	۱۲۹,۶۶۷	گرگان	۹۷.۴۷	۰.۵۶	۱۹,۲۶۸	گرگان	۹۵.۴۵	۰.۷۴	۲۰۴	بوشهر	۱۸
۹۸.۳۹	۰.۳۵	۱۲۰,۷۷۶	اردبیل	۹۷.۸۴	۰.۳۷	۱۲,۸۲۵	ساری	۹۵.۹۵	۰.۵۰	۱۳۶	ایلام	۱۹
۹۸.۶۶	۰.۲۷	۹۶,۱۵۰	ساری	۹۸.۱۵	۰.۳۱	۱۰,۶۴۷	ایلام	۹۶.۴۳	۰.۴۸	۱۳۲	ساری	۲۰
۹۸.۸۶	۰.۱۹	۶۸,۰۲۶	ایلام	۹۸.۴۴	۰.۲۹	۹,۸۶۶	لارستان	۹۶.۹۰	۰.۴۷	۱۲۸	لارستان	۲۱
۹۹.۰۱	۰.۱۵	۵۲,۵۲۵	سندج	۹۸.۷۰	۰.۲۶	۸,۹۸۲	سندج	۹۷.۲۶	۰.۳۶	۹۸	سندج	۲۲
۹۹.۱۴	۰.۱۳	۴۶,۴۰۵	لامرد	۹۸.۸۵	۰.۱۵	۵,۳۲۸	شهرکرد	۹۷.۵۲	۰.۲۶	۷۲	لامرد	۲۳
۹۹.۲۵	۰.۱۱	۳۷,۷۸۰	ابوموسی	۹۸.۹۶	۰.۱۱	۳,۷۷۴	نوشهر	۹۷.۷۴	۰.۲۳	۶۲	بجنورد	۲۴
۹۹.۳۳	۰.۰۸	۲۹,۲۷۱	شهرکرد	۹۹.۰۶	۰.۱۰	۳,۲۲۰	بجنورد	۹۷.۹۶	۰.۲۲	۵۹	یاسوج	۲۵
۹۹.۴۱	۰.۰۸	۲۸,۴۶۰	نوشهر	۹۹.۱۵	۰.۱۰	۳,۳۰۱	لامرد	۹۸.۱۷	۰.۲۱	۵۸	رامسر	۲۶
۹۹.۴۸	۰.۰۷	۲۳,۰۲۲	زابل	۹۹.۲۴	۰.۰۹	۳,۰۸۸	یاسوج	۹۸.۳۸	۰.۲۱	۵۸	نوشهر	۲۷
۹۹.۵۴	۰.۰۶	۲۱,۶۱۵	بجنورد	۹۹.۳۲	۰.۰۷	۲,۵۷۵	رامسر	۹۸.۵۸	۰.۲۰	۵۴	ابوموسی	۲۸
۹۹.۵۹	۰.۰۶	۱۹,۳۰۰	سبزوار	۹۹.۳۹	۰.۰۷	۲,۵۵۸	خرم آباد	۹۸.۷۸	۰.۲۰	۵۴	شهرکرد	۲۹
۹۹.۶۴	۰.۰۵	۱۷,۱۳۰	رامسر	۹۹.۴۷	۰.۰۷	۲,۵۴۷	سبزوار	۹۸.۹۱	۰.۱۴	۳۸	خرم آباد	۳۰
۹۹.۶۹	۰.۰۵	۱۶,۲۳۶	یاسوج	۹۹.۵۴	۰.۰۷	۲,۴۶۰	زابل	۹۹.۰۴	۰.۱۲	۳۴	شاهرود	۳۱
۹۹.۷۳	۰.۰۴	۱۲,۶۴۳	بیرجند	۹۹.۶۰	۰.۰۷	۲,۳۴۵	ابوموسی	۹۹.۱۶	۰.۱۲	۳۳	بندرلنگه	۳۲
۹۹.۷۶	۰.۰۳	۱۱,۸۰۰	خرم آباد	۹۹.۶۵	۰.۰۵	۱,۶۱۷	بیرجند	۹۹.۲۷	۰.۱۱	۳۰	سبزوار	۳۳
۹۹.۷۹	۰.۰۳	۱۱,۷۱۷	زنجان	۹۹.۷۰	۰.۰۴	۱,۵۴۸	سیرجان	۹۹.۳۶	۰.۰۹	۲۶	زابل	۳۴
۹۹.۸۳	۰.۰۳	۱۱,۴۱۰	سیرجان	۹۹.۷۴	۰.۰۴	۱,۵۴۴	زنجان	۹۹.۴۴	۰.۰۸	۲۲	بیرجند	۳۵
۹۹.۸۶	۰.۰۳	۱۰,۹۰۰	خوی	۹۹.۷۸	۰.۰۴	۱,۴۶۱	بندرلنگه	۹۹.۵۲	۰.۰۷	۲۰	خوی	۳۶
۹۹.۸۹	۰.۰۳	۱۰,۶۹۰	بم	۹۹.۸۲	۰.۰۴	۱,۳۱۵	خوی	۹۹.۵۹	۰.۰۷	۲۰	همدان	۳۷
۹۹.۹۱	۰.۰۲	۸,۳۷۲	ایران شهر	۹۹.۸۶	۰.۰۳	۱,۱۷۲	طیس	۹۹.۶۶	۰.۰۷	۱۹	ایران شهر	۳۸
۹۹.۹۳	۰.۰۲	۷,۸۵۵	طیس	۹۹.۸۹	۰.۰۳	۱,۰۷۸	بم	۹۹.۷۲	۰.۰۷	۱۸	بارس آباد منان	۳۹
۹۹.۹۵	۰.۰۲	۶,۶۱۰	بندرلنگه	۹۹.۹۲	۰.۰۳	۹۶۵	ایران شهر	۹۹.۷۹	۰.۰۷	۱۸	سیرجان	۴۰
۹۹.۹۷	۰.۰۲	۵,۵۷۴	بارس آباد منان	۹۹.۹۴	۰.۰۲	۸۳۶	بارس آباد منان	۹۹.۸۵	۰.۰۶	۱۶	طیس	۴۱
۹۹.۹۸	۰.۰۱	۳,۴۸۰	همدان	۹۹.۹۶	۰.۰۲	۷۰۹	شاهرود	۹۹.۹۰	۰.۰۵	۱۴	بم	۴۲
۹۹.۹۹	۰.۰۱	۳,۱۶۰	سهند	۹۹.۹۸	۰.۰۲	۶۶۰	همدان	۹۹.۹۵	۰.۰۵	۱۴	سهند	۴۳
۱۰۰.۰۰	۰.۰۱	۳,۰۰۴	شاهرود	۹۹.۹۹	۰.۰۱	۴۴۹	سهند	۹۹.۹۹	۰.۰۴	۱۰	زنجان	۴۴
۱۰۰.۰۰	۰.۰۰	۱,۰۶۴	اراک	۱۰۰.۰۰	۰.۰۱	۲۶۳	اراک	۱۰۰.۰۰	۰.۰۱	۴	اراک	۴۵
-	۱۰۰	۳۴,۹۶۵,۴۶۵	جمع	-	۱۰۰	۳,۲۴۵,۹۹۷	جمع	-	۱۰۰	۲۷,۴۳۳	جمع	

۲-۲ پروازهای داخلی


ارسال و پذیرش بار			
درصد	درصد از	بار (کیلوگرم)	فرودگاه
تجمعی	کل		
۴۲.۸۰	۴۲.۸۰	۸۸۳۶.۰۵۳	مهرآباد
۵۸.۴۸	۱۵.۶۹	۳,۳۳۸.۸۱۶	مشهد
۶۶.۰۵	۷.۵۷	۱,۵۶۳.۶۸۶	شیراز
۷۱.۹۲	۵.۸۷	۱,۲۱۱.۶۲۵	اهواز
۷۶.۶۸	۴.۷۶	۹۸۲.۴۰۱	اصفهان
۸۰.۴۱	۳.۷۳	۷۶۹.۴۳۰	بندرعباس
۸۳.۵۷	۳.۱۶	۶۵۲.۷۳۷	تبریز
۸۶.۱۳	۲.۵۶	۵۲۸.۰۰۱	زاهدان
۸۸.۵۱	۲.۳۹	۴۹۲.۷۷۱	کرمان
۹۰.۲۸	۱.۷۷	۳۶۴.۴۷۰	کرمانشاه
۹۲.۰۰	۱.۷۲	۳۵۴.۷۹۸	آبادان
۹۳.۳۹	۱.۴۰	۲۸۸.۷۲۹	بوشهر
۹۴.۴۷	۱.۰۸	۲۲۲.۹۴۰	رشت
۹۵.۴۶	۰.۹۸	۲۰۲,۶۰۴	یزد
۹۶.۳۷	۰.۹۱	۱۸۷,۷۸۸	ارومیه
۹۶.۹۶	۰.۵۹	۱۲۱,۸۱۷	گرگان
۹۷.۵۴	۰.۵۸	۱۲۰,۷۷۶	اردبیل
۹۷.۸۷	۰.۳۳	۶۸,۰۲۶	ایلام
۹۸.۱۲	۰.۲۵	۵۲,۵۲۵	سنندج
۹۸.۳۷	۰.۲۴	۴۹,۸۰۹	ساری
۹۸.۵۵	۰.۱۸	۳۷,۷۸۰	ابوموسی
۹۸.۷۰	۰.۱۵	۳۱,۹۷۰	لارستان
۹۸.۸۴	۰.۱۴	۲۸,۴۶۰	نوشهر
۹۸.۹۵	۰.۱۱	۲۳,۰۲۲	زابل
۹۹.۰۶	۰.۱۰	۲۱,۶۱۵	بجنورد
۹۹.۱۵	۰.۱۰	۱۹,۹۷۶	شهرکرد
۹۹.۲۵	۰.۰۹	۱۹,۳۰۰	سبزوار
۹۹.۳۳	۰.۰۸	۱۷,۱۳۰	رامسر
۹۹.۴۱	۰.۰۸	۱۶,۲۳۶	یاسوج
۹۹.۴۸	۰.۰۷	۱۳,۷۶۰	لامرد
۹۹.۵۴	۰.۰۶	۱۲,۶۴۳	بیرجند
۹۹.۵۹	۰.۰۶	۱۱,۸۰۰	خرم آباد
۹۹.۶۵	۰.۰۶	۱۱,۷۱۷	زنجان
۹۹.۷۱	۰.۰۶	۱۱,۴۱۰	سیرجان
۹۹.۷۶	۰.۰۵	۱۰,۹۰۰	خوی
۹۹.۸۱	۰.۰۵	۱۰,۶۹۰	یم
۹۹.۸۵	۰.۰۴	۸,۳۷۲	ایرانشهر
۹۹.۸۹	۰.۰۴	۷,۸۵۵	طیس
۹۹.۹۲	۰.۰۳	۶,۶۱۰	بندرلنگه
۹۹.۹۵	۰.۰۳	۵,۵۷۴	پارس آباد مغان
۹۹.۹۶	۰.۰۲	۳,۴۸۰	همدان
۹۹.۹۸	۰.۰۲	۳,۱۶۰	سهند
۹۹.۹۹	۰.۰۱	۳,۰۰۴	شاهرود
۱۰۰.۰۰	۰.۰۱	۱,۰۶۴	اراک
-	۱۰۰	۲۰۶۴۷۲۹	جمع

اعزام و پذیرش مسافر			
درصد	درصد از	نفر	فرودگاه
تجمعی	کل		
۴۱.۹۲	۴۱.۹۲	۱,۱۳۹,۳۲۴	مهرآباد
۶۰.۰۲	۱۸.۰۹	۴۹۱,۷۳۲	مشهد
۶۷.۰۳	۷.۰۱	۱۹۰,۵۴۸	شیراز
۷۲.۸۲	۵.۷۹	۱۵۷,۳۹۹	اهواز
۷۷.۹۹	۵.۱۷	۱۴۰,۳۹۵	اصفهان
۸۱.۵۲	۳.۵۳	۹۵,۸۶۱	تبریز
۸۴.۶۰	۳.۰۸	۸۳,۸۳۷	بندرعباس
۸۶.۷۸	۲.۱۸	۵۹,۱۸۴	کرمان
۸۸.۶۶	۱.۸۸	۵۱,۲۱۲	کرمانشاه
۹۰.۱۰	۱.۴۳	۳۸,۹۵۹	زاهدان
۹۱.۴۵	۱.۳۶	۳۶,۸۳۳	آبادان
۹۲.۵۹	۱.۱۴	۳۰,۹۲۱	یزد
۹۳.۶۴	۱.۰۵	۲۸,۴۳۲	ارومیه
۹۴.۶۵	۱.۰۲	۲۷,۶۱۹	رشت
۹۵.۵۹	۰.۹۳	۲۵,۳۷۴	اردبیل
۹۶.۵۰	۰.۹۲	۲۴,۹۷۲	بوشهر
۹۷.۲۰	۰.۷۰	۱۹,۰۱۴	گرگان
۹۷.۶۱	۰.۴۰	۱۰,۹۴۱	ساری
۹۸.۰۰	۰.۳۹	۱۰,۶۴۷	ایلام
۹۸.۳۳	۰.۳۳	۸,۹۸۲	سنندج
۹۸.۵۰	۰.۱۷	۴,۶۲۱	شهرکرد
۹۸.۶۴	۰.۱۴	۳,۷۷۴	نوشهر
۹۸.۷۶	۰.۱۲	۳,۳۲۰	بجنورد
۹۸.۸۷	۰.۱۱	۳,۰۸۸	یاسوج
۹۸.۹۷	۰.۱۰	۲,۵۸۸	لارستان
۹۹.۰۶	۰.۰۹	۲,۵۷۵	رامسر
۹۹.۱۶	۰.۰۹	۲,۵۵۸	خرم آباد
۹۹.۲۵	۰.۰۹	۲,۵۴۷	سبزوار
۹۹.۳۴	۰.۰۹	۲,۴۶۰	زابل
۹۹.۴۳	۰.۰۹	۲,۳۴۵	ابوموسی
۹۹.۵۰	۰.۰۷	۱,۹۱۰	لامرد
۹۹.۵۶	۰.۰۶	۱,۶۱۷	بیرجند
۹۹.۶۲	۰.۰۶	۱,۵۴۸	سیرجان
۹۹.۶۷	۰.۰۶	۱,۵۴۴	زنجان
۹۹.۷۳	۰.۰۵	۱,۴۶۱	بندرلنگه
۹۹.۷۷	۰.۰۵	۱,۳۱۵	خوی
۹۹.۸۲	۰.۰۴	۱,۱۷۲	طیس
۹۹.۸۶	۰.۰۴	۱,۰۷۸	یم
۹۹.۸۹	۰.۰۴	۹۶۵	ایرانشهر
۹۹.۹۲	۰.۰۳	۸۳۶	پارس آباد مغان
۹۹.۹۵	۰.۰۳	۷۰۹	شاهرود
۹۹.۹۷	۰.۰۲	۶۶۰	همدان
۹۹.۹۹	۰.۰۲	۴۴۹	سهند
۱۰۰.۰۰	۰.۰۱	۲۶۳	اراک
-	۱۰۰	۲۷۱۷۵۸۹	جمع

نشست و برخاست				ردیف
درصد	درصد از	پرواز	فرودگاه	
تجمعی	کل			
۴۰.۶۳	۴۰.۶۳	۹,۲۴۶	مهرآباد	۱
۵۵.۶۲	۱۴.۹۹	۳,۴۱۲	مشهد	۲
۶۳.۰۰	۷.۳۸	۱,۶۷۹	شیراز	۳
۶۸.۷۱	۵.۷۱	۱,۳۰۰	اصفهان	۴
۷۴.۳۵	۵.۶۴	۱,۲۸۳	اهواز	۵
۷۷.۸۰	۳.۴۵	۷۸۵	تبریز	۶
۸۱.۱۰	۳.۳۰	۷۵۰	بندرعباس	۷
۸۳.۳۲	۲.۲۲	۵۰۶	کرمانشاه	۸
۸۵.۰۸	۱.۷۶	۴۰۰	کرمان	۹
۸۶.۵۸	۱.۵۱	۳۴۳	زاهدان	۱۰
۸۷.۹۳	۱.۳۵	۳۰۷	یزد	۱۱
۸۹.۲۰	۱.۲۷	۲۸۹	رشت	۱۲
۹۰.۳۸	۱.۱۷	۲۶۷	آبادان	۱۳
۹۱.۵۱	۱.۱۴	۲۵۹	گرگان	۱۴
۹۲.۵۵	۱.۰۴	۲۳۶	ارومیه	۱۵
۹۳.۴۸	۰.۹۳	۲۱۱	اردبیل	۱۶
۹۴.۳۸	۰.۹۰	۲۰۵	امام خمینی	۱۷
۹۵.۱۶	۰.۷۸	۱۷۷	بوشهر	۱۸
۹۵.۷۶	۰.۶۰	۱۳۶	ایلام	۱۹
۹۶.۲۷	۰.۵۱	۱۱۷	ساری	۲۰
۹۶.۷۰	۰.۴۳	۹۸	سنندج	۲۱
۹۶.۹۷	۰.۲۷	۶۲	بجنورد	۲۲
۹۷.۲۳	۰.۲۶	۵۹	یاسوج	۲۳
۹۷.۴۹	۰.۲۵	۵۸	رامسر	۲۴
۹۷.۷۴	۰.۲۵	۵۸	نوشهر	۲۵
۹۷.۹۸	۰.۲۴	۵۴	ابوموسی	۲۶
۹۸.۱۸	۰.۲۰	۴۶	شهرکرد	۲۷
۹۸.۳۸	۰.۲۰	۴۶	لامرد	۲۸
۹۸.۵۵	۰.۱۷	۳۸	خرم آباد	۲۹
۹۸.۷۰	۰.۱۵	۳۴	شاهرود	۳۰
۹۸.۸۴	۰.۱۵	۳۳	بندرلنگه	۳۱
۹۸.۹۹	۰.۱۵	۳۳	لارستان	۳۲
۹۹.۱۲	۰.۱۳	۳۰	سبزوار	۳۳
۹۹.۲۴	۰.۱۱	۲۶	زابل	۳۴
۹۹.۳۳	۰.۰۹	۲۱	بیرجند	۳۵
۹۹.۴۲	۰.۰۹	۲۰	خوی	۳۶
۹۹.۵۰	۰.۰۹	۲۰	همدان	۳۷
۹۹.۵۹	۰.۰۸	۱۹	ایرانشهر	۳۸
۹۹.۶۷	۰.۰۸	۱۸	پارس آباد مغان	۳۹
۹۹.۷۵	۰.۰۸	۱۸	سیرجان	۴۰
۹۹.۸۲	۰.۰۷	۱۶	طیس	۴۱
۹۹.۸۸	۰.۰۶	۱۴	یم	۴۲
۹۹.۹۴	۰.۰۶	۱۴	سهند	۴۳
۹۹.۹۸	۰.۰۴	۱۰	زنجان	۴۴
۱۰۰.۰۰	۰.۰۲	۴	اراک	۴۵
-	۱۰۰	۲۲,۷۵۷	جمع	

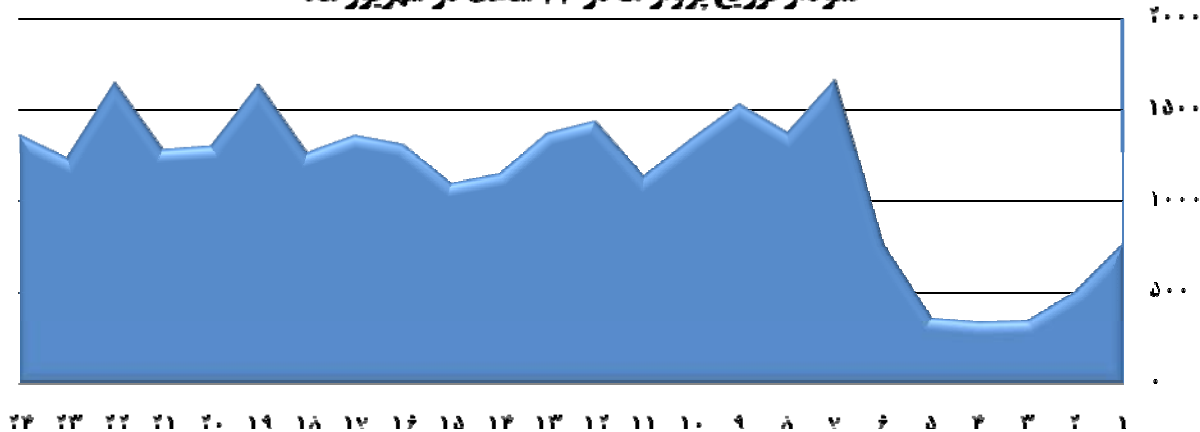
۳-۲. پروازهای بین المللی

ارسال و پذیرش بار				اعزام و پذیرش مسافر				نشست و برخاست				ردیف
درصد تجمعی	درصد	بار (کیلوگرم)	فرودگاه	درصد تجمعی	درصد	مسافر (نفر)	فرودگاه	درصد تجمعی	درصد	پرواز	فرودگاه	
۷۵.۲۳	۷۵.۲۳	۱۰,۷۷۱,۶۲۹	امام خمینی	۷۱.۸۱	۷۱.۸۱	۵۲۳,۰۴۶	امام خمینی	۶۴.۰۵	۶۴.۰۵	۲,۹۹۵	امام خمینی	۱
۸۴.۳۴	۹.۱۱	۱,۳۰۴,۲۵۹	مشهد	۸۳.۰۵	۱۱.۲۴	۸۱,۸۹۲	مشهد	۷۷.۴۰	۱۳.۳۴	۶۲۴	مشهد	۲
۸۹.۳۵	۵.۰۱	۷۱۷,۵۱۰	شیراز	۸۷.۱۹	۴.۱۴	۳۰,۱۶۷	شیراز	۸۲.۹۸	۵.۵۸	۲۶۱	شیراز	۳
۹۲.۲۰	۲.۸۵	۴۰۷,۳۷۲	اصفهان	۹۰.۴۲	۳.۲۳	۲۳,۵۱۰	اصفهان	۸۶.۸۰	۳.۸۳	۱۷۹	تبریز	۴
۹۴.۳۳	۲.۱۳	۳۰۵,۴۱۵	تبریز	۹۳.۳۹	۲.۹۷	۲۱,۶۴۱	تبریز	۸۹.۹۷	۳.۱۷	۱۴۸	اصفهان	۵
۹۵.۷۳	۱.۴۰	۲۰۰,۳۷۲	لارستان	۹۴.۷۷	۱.۳۸	۱۰,۰۴۰	بندرعباس	۹۲.۲۲	۲.۲۵	۱۰۵	بندرعباس	۶
۹۶.۷۵	۱.۰۲	۱۴۵,۹۹۰	اهواز	۹۶.۰۰	۱.۲۴	۹,۰۱۲	اهواز	۹۴.۲۵	۲.۰۳	۹۵	لارستان	۷
۹۷.۵۷	۰.۸۲	۱۱۷,۱۲۱	مهرآباد	۹۷.۰۰	۱.۰۰	۷,۲۷۸	لارستان	۹۵.۷۷	۱.۵۲	۷۱	اهواز	۸
۹۸.۲۸	۰.۷۱	۱۰۱,۹۵۴	بندرعباس	۹۷.۸۵	۰.۸۵	۶,۱۶۴	مهرآباد	۹۶.۸۱	۱.۰۵	۴۹	مهرآباد	۹
۹۸.۶۰	۰.۳۲	۴۶,۳۴۱	ساری	۹۸.۲۵	۰.۴۰	۲,۹۴۷	بوشهر	۹۷.۳۹	۰.۵۸	۲۷	بوشهر	۱۰
۹۸.۸۳	۰.۲۳	۳۲,۶۴۵	لامرد	۹۸.۶۵	۰.۳۹	۲,۸۴۹	یزد	۹۷.۹۵	۰.۵۶	۲۶	لامرد	۱۱
۹۹.۰۵	۰.۲۲	۳۱,۴۳۲	بوشهر	۹۸.۹۰	۰.۲۶	۱,۸۸۴	ساری	۹۸.۳۵	۰.۴۱	۱۹	یزد	۱۲
۹۹.۲۵	۰.۲۰	۲۸,۹۰۵	کرمانشاه	۹۹.۱۵	۰.۲۴	۱,۷۸۰	زاهدان	۹۸.۷۲	۰.۳۶	۱۷	زاهدان	۱۳
۹۹.۴۵	۰.۲۰	۲۸,۸۰۰	زاهدان	۹۹.۳۵	۰.۲۰	۱,۴۳۴	رشت	۹۹.۰۶	۰.۳۴	۱۶	کرمانشاه	۱۴
۹۹.۶۱	۰.۱۶	۲۲,۲۲۶	یزد	۹۹.۵۴	۰.۱۹	۱,۳۹۱	لامرد	۹۹.۳۸	۰.۳۲	۱۵	ساری	۱۵
۹۹.۷۳	۰.۱۲	۱۷,۰۰۰	کرمان	۹۹.۶۸	۰.۱۴	۱,۰۲۲	کرمانشاه	۹۹.۵۹	۰.۲۱	۱۰	رشت	۱۶
۹۹.۸۱	۰.۰۸	۱۱,۵۲۰	رشت	۹۹.۸۰	۰.۱۲	۸۹۰	کرمان	۹۹.۷۶	۰.۱۷	۸	شهرکرد	۱۷
۹۹.۸۸	۰.۰۷	۱۰,۵۰۰	ارومیه	۹۹.۹۰	۰.۱۰	۷۰۷	شهرکرد	۹۹.۸۹	۰.۱۳	۶	کرمان	۱۸
۹۹.۹۵	۰.۰۶	۹,۲۹۵	شهرکرد	۹۹.۹۳	۰.۰۳	۲۵۴	گرگان	۹۹.۹۴	۰.۰۴	۲	ارومیه	۱۹
۱۰۰.۰۰	۰.۰۵	۷,۸۵۰	گرگان	۹۹.۹۷	۰.۰۳	۲۵۱	ارومیه	۹۹.۹۶	۰.۰۲	۱	اردبیل	۲۰
-	۱۰۰	۱۴,۳۱۸,۱۳۶	جمع	۱۰۰.۰۰	۰.۰۳	۲۴۹	اردبیل	۹۹.۹۸	۰.۰۲	۱	بیرجند	۲۱
-	-	-	-	-	۱۰۰	۷۲۸,۴۰۸	جمع	۱۰۰.۰۰	۰.۰۲	۱	گرگان	۲۲
-	-	-	-	-	-	-	-	۱۰۰.۰۰	۰.۰۰	۰	بندرلنگه	۲۳
-	-	-	-	-	-	-	-	-	۱۰۰	۴,۶۷۶	جمع	-


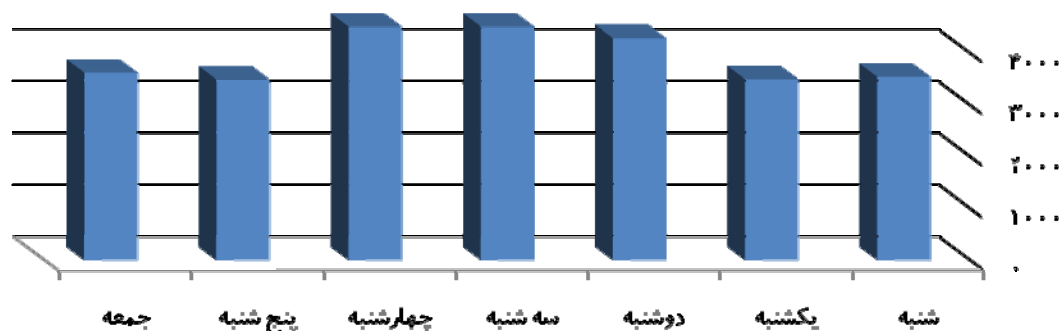


۳- توزیع روز و ساعت پرواز در شهریور ماه

نمودار توزیع پروازها در ۲۴ ساعت در شهریور ماه



توزیع پروازها در طول هفته در شهریور ماه



۴- آمار تجمعی عملکردشش ماهه نخست سال ۱۳۸۹ و مقایسه آن با شش ماهه اول ۱۳۸۸


۱- مقایسه شش ماهه نخست عملکرد فرودگاه ها در کل پروازها (سال ۱۳۸۸ و سال ۱۳۸۹)

ردیف	فرودگاه	سال ۱۳۸۹			سال ۱۳۸۸			درصد رشد		
		نشت و برخاست (فروند)	اعزام و پذیرش (مسافر نفر)	ارسال و پذیرش (بار کیلوگرم)	نشت و برخاست (فروند)	اعزام و پذیرش (مسافر نفر)	ارسال و پذیرش (بار کیلوگرم)	نشت و برخاست	اعزام و پذیرش	ارسال و پذیرش
۱	مهرآباد	۵۵,۵۹۶	۶۸,۱۶,۸۵۱	۶۱,۸۶۱,۱۲۵	۵۰,۹۳۶	۶۱,۲۱,۳۷۷	۵۷,۱۴۵,۱۴۵	۹	۱۱	۸
۲	مشهد	۲۳,۰۷۵	۳,۱۸۲,۹۹۳	۳۳,۱۴۷,۰۹۹	۱۸,۹۰۳	۲,۶۲۵,۱۷۷	۱۶,۵۲۲,۰۳۰	۲۲	۲۱	۱۰۱
۳	امام خمینی	۱۷,۸۷۷	۲,۴۶۵,۳۸۹	۵۲,۹۷۱,۶۱۴	۱۶,۰۰۴	۲,۲۰۷,۲۲۱	۵۰,۲۵۱,۰۰۰	۱۲	۱۲	۵
۴	شیراز	۱۱,۷۰۸	۱,۲۶۰,۳۳۵	۱۳,۴۷۵,۳۸۶	۱۱,۱۸۵	۱,۱۶۹,۳۸۰	۱۲,۱۵۲,۶۲۲	۵	۸	۱۱
۵	اصفهان	۸,۸۹۷	۹۹۶,۸۷۰	۹,۸۷۸,۱۲۰	۸,۴۱۳	۹۶۰,۷۰۰	۸,۵۲۸,۶۱۰	۶	۴	۱۶
۶	اهواز	۸,۲۵۸	۱,۰۲۷,۱۸۰	۱۰,۱۴۶,۰۴۵	۸,۰۷۸	۹۵۲,۲۴۵	۹,۰۸۰,۵۵۰	۲	۸	۱۲
۷	تبریز	۵,۸۳۰	۷۰۷,۳۹۵	۶,۴۳۷,۲۹۱	۴,۵۵۶	۵۴۳,۹۱۵	۴,۶۸۹,۱۰۴	۲۸	۳۰	۳۷
۸	بندرعباس	۵,۲۷۳	۵۶۶,۰۱۰	۵,۵۷۲,۱۹۶	۵,۰۰۰	۴۷۲,۸۷۲	۳,۵۸۲,۶۱۷	۵	۲۰	۵۶
۹	کرمانشاه	۳,۰۷۸	۳۱۱,۴۵۸	۲,۳۹۵,۲۷۹	۲,۸۰۲	۲۸۶,۵۳۴	۱,۵۸۶,۲۷۹	۱۰	۹	۵۱
۱۰	کرمان	۲,۵۲۱	۳۸۲,۱۳۰	۳,۴۹۱,۶۹۷	۲,۱۴۸	۳۲۹,۹۹۰	۳,۳۰۷,۰۲۶	۱۷	۱۶	۶
۱۱	یزد	۲,۰۷۱	۲۲۳,۶۳۴	۲,۰۵۴,۷۶۱	۱,۷۴۳	۱۹۷,۰۲۰	۲,۰۲۴,۶۲۱	۱۹	۱۴	۱
۱۲	زاهدان	۲,۰۶۱	۲۴۶,۹۰۴	۳,۷۵۷,۹۹۹	۱,۶۹۳	۲۱۷,۵۲۱	۳,۰۳۷,۸۵۶	۲۲	۱۴	۲۴
۱۳	رشت	۱,۹۰۹	۱۸۵,۱۱۱	۱,۹۳۲,۲۲۷	۱,۹۶۲	۱۸۵,۷۲۴	۱,۹۲۸,۲۰۸	-۳	-	-
۱۴	آبادان	۱,۶۱۲	۲۱۴,۴۴۹	۲,۵۵۵,۰۶۴	۱,۲۷۹	۱۳۹,۱۱۱	۱,۱۸۹,۱۲۶	۲۶	۵۴	۱۱۵
۱۵	گرگان	۱,۵۷۰	۱۲۹,۲۳۹	۱,۱۰۹,۳۳۵	۱,۳۸۸	۱۲۰,۹۳۳	۱,۱۰۰,۸۸۴	۶	۷	۱
۱۶	ارومیه	۱,۳۷۴	۱,۶۸,۴۸۲	۱,۶۰۷,۸۵۱	۱,۲۴۴	۱,۶۹,۴۵۷	۱,۲۵۸,۵۵۳	۱۰	-۱	۲۸
۱۷	بوشهر	۱,۳۰۶	۱۷۸,۶۷۴	۲,۲۷۰,۵۲۳	۱,۲۲۵	۱۵۵,۴۶۴	۱,۹۸۲,۲۹۳	-۸	۱۵	۱۵
۱۸	اردبیل	۱,۲۸۲	۱۵۴,۱۴۶	۱,۳۱۲,۳۱۹	۱,۱۳۰	۱۱۹,۴۱۲	۴۶۱,۲۷۳	۱۳	۲۹	۱۸۴
۱۹	ساری	۹۹۸	۱۲۳,۷۶۸	۱,۷۵۴,۷۵۰	۱,۰۰۷	۱۳۴,۷۸۴	۲,۲۰۶,۶۸۸	-۱	-۸	-۲۰
۲۰	بیرجند	۷۹۸	۶۸,۹۷۹	۶۷۲,۹۵۴	۸۵۲	۶۸,۳۶۷	۶۵۲,۱۵۹	-۶	۱	۳
۲۱	لارستان	۷۸۰	۵۹,۶۸۴	۱,۳۳۷,۱۲۱	۷۴۰	۵۲,۵۷۸	۱,۱۶۵,۲۲۹	۵	۱۴	۱۵
۲۲	ایلام	۷۱۹	۴۵,۲۷۳	۲۸۰,۳۹۱	۲۱۰	۱۱,۷۶۰	۶۲,۶۹۵	۲۴۲	۲۸۵	۳۴۷
۲۳	سندج	۵۸۴	۵۳,۰۶۲	۲۸۶,۱۰۱	۵۵۸	۴۴,۱۷۷	۲۸۴,۶۳۲	۵	۲۰	۱
۲۴	همدان	۵۱۲	۲۹,۸۶۵	۲۷۶,۶۳۸	۳۴۲	۱۰,۷۹۸	۳۷,۵۴۰	۵۰	۱۷۷	۶۳۷
۲۵	لامرد	۴۲۳	۲۱,۵۳۲	۲۸۰,۲۹۶	۴۵۲	۱۹,۴۸۰	۲۵۶,۸۷۹	-۶	۱۱	۹
۲۶	یاسوج	۳۶۳	۱۸,۰۴۰	۹۱,۰۸۶	۳۱۸	۱۵,۲۲۴	۶۵,۵۸۵	۱۴	۱۸	۱۰۰
۲۷	شهرکرد	۳۶۱	۳۰,۶۹۲	۲۵۳,۴۷۶	۳۶۲	۲۷,۲۰۰	۱۹۴,۰۴۶	-	۱۳	۳۱
۲۸	ابوموسی	۳۴۴	۱۵,۷۳۸	۲۱۵,۴۱۰	۳۳۶	۱۵,۱۷۱	۲۰۲,۳۵۵	۲	۴	۶
۲۹	بجنورد	۳۳۰	۱۷,۴۷۳	۹۹,۰۱۵	۳۱۲	۱۵,۵۰۳	۹۱,۵۸۲	۶	۱۳	۸
۳۰	بندر لنگه	۲۹۴	۱۵,۴۳۲	۱۰۹,۲۶۱	۳۰۸	۱۵,۳۶۴	۸۵,۶۰۱	-۵	-	۲۸
۳۱	نوشهر	۲۳۲	۱۶,۶۲۰	۱۴۳,۰۲۹	۲۲۶	۱۳,۷۶۳	۱۲۰,۰۴۲	۱۰۰	۱۰۰	۱۰۰
۳۲	رامسر	۲۱۲	۹,۷۶۴	۶۴,۱۹۰	۲۱۲	۹,۳۷۸	۶۴,۱۴۷	-	۴	-
۳۳	خرم آباد	۲۰۸	۱۳,۴۹۱	۶۷,۸۸۶	۳۳۲	۱۷,۳۳۹	۹۸,۰۰۷	-۳۷	-۲۲	-۳۱
۳۴	سبزوار	۲۰۶	۱۷,۶۲۹	۱۲۴,۱۶۰	۱۶۴	۱۳,۴۶۲	۹۰,۹۷۰	۲۶	۳۱	۳۶
۳۵	زابل	۱۶۶	۱۴,۹۰۲	۱۴۵,۹۵۹	۱۷۴	۱۰,۳۱۰	۹۱,۹۳۴	-۵	۴۵	۵۹
۳۶	بم	۱۰۴	۷,۱۵۴	۶۲,۷۳۵	۱۵۲	۸,۵۹۲	۶۵,۱۹۵	-۳۲	-۱۷	-۴
۳۷	ایرانشهر	۹۶	۵,۵۳۵	۴۹,۲۹۷	۶۶	۱,۹۱۰	۱۶,۵۰۴	۴۵	۱۹۰	۱۹۹
۳۸	سیرجان	۹۶	۷,۹۸۶	۵۷,۸۰۰	۸۷	۳,۰۸۵	۲۳,۶۸۹	۱۰	۱۵۹	۱۴۴
۳۹	خوی	۹۴	۵,۹۳۳	۵۰,۱۵۰	۸۶	۵,۳۱۳	۴۶,۱۵۰	۹	۱۲	۹
۴۰	زنجان	۹۴	۱۰,۰۳۰	۶۵,۲۳۵	۲۰	۹۱۴	۵,۲۲۵	۳۷۰	۹۹۷	۱,۱۴۹
۴۱	پارس آباد مغان	۹۲	۴,۰۴۴	۳۴,۴۹۶	۹۲	۳,۸۱۵	۲۴,۲۳۵	-	۶	۴۲
۴۲	طیس	۸۸	۵,۱۹۵	۳۶,۴۹۱	۱۰۶	۴,۵۴۵	۳۱,۷۳۰	-۱۷	۱۴	۱۵
۴۳	سهند	۷۱	۲,۰۹۴	۱۶,۰۷۰	۵۸	۱,۹۹۷	۱۴,۳۲۰	۲۲	۵	۱۲
۴۴	اراک	۶۶	۴,۷۹۶	۲۴,۵۱۹	-	-	-	۱۰۰	۱۰۰	۱۰۰
۴۵	شاهرود	۵۰	۹۵۱	۳,۹۰۴	۲	۳۳	۵۰	-	۲,۷۸۲	۷,۷۰۸
۴۶	چهرم	۳۸	۶۴۲	۶,۳۷۰	۲	۱۸	-	۱,۸۰۰	۳,۴۶۷	-
جمع		۱۶۳,۷۱۷	۱۹,۸۴۲,۵۵۴	۲۲۲,۵۸۴,۷۲۱	۱۴۷,۵۶۵	۱۷,۴۹۸,۹۳۳	۱۸۵,۸۴۴,۸۷۶	۱۱	۱۳	۲۰
۱	کیش	۱,۰۰۰,۰۰۹	۱,۱۵۸,۳۵۱	۱۳,۲۴۶,۳۱۰	۹۰,۰۳۱	۹۵۷,۸۸۳	۱,۰۰۰,۸۳,۲۶۰	۱۱	۲۱	۳۱
۲	عسلویه	۲,۸۶۴	۲۸۱,۲۱۱	۱,۸۸۱,۶۸۰	۲,۵۱۷	۲۴۸,۱۰۰	۱,۷۷۲,۴۳۳	۱۴	۱۳	۶
شرکت و دو فرودگاه اختصاصی با خدمات ناوبری		۱۷۶,۵۹۰	۲۱,۲۸۳,۱۱۶	۲۳۷,۷۱۲,۷۱۱	۱۵۹,۱۱۳	۱۸,۷۰۴,۹۱۶	۱۹۷,۶۹۰,۵۶۹	۱۱	۱۴	۲۰
۳	چابهار	۱,۰۰۰,۰۰۰	۸۷,۸۸۹	۱,۳۱۴,۲۷۰	۸۸۷	۷۶,۲۹۴	۹۱۰,۱۵۰	۱۵	۱۵	۴۴
۴	قشم	۱,۶۹۳	۱۰۸,۲۲۰	۱,۴۱۰,۹۶۰	۹۸۳	۸۴,۲۱۲	۵۸۳,۷۰۴	۳۲	۲۹	۱۴۲
۵	ماهشهر	۱,۱۰۵	۱۲۹,۲۸۰	۸۵۱,۴۵۰	۹۵۰	۱۰۳,۵۲۳	۷۷۴,۴۲۰	۱۶	۲۵	۱۰
شرکت و ۵ فرودگاه اختصاصی		۱۸۰,۰۰۸	۲۱,۶۰۸,۵۰۵	۲۴۱,۲۸۹,۳۹۱	۱۶۱,۹۳۳	۱۸,۹۶۸,۹۴۵	۱۹۹,۹۵۸,۸۴۳	۱۱	۱۴	۲۱

۴-۲. عملکرد شش ماهه فرودگاهها در پروازهای داخلی (سال ۱۳۸۸ و سال ۱۳۸۹)

ردیف	فرودگاه	سال ۱۳۸۹			سال ۱۳۸۸			درصد رشد		
		نشت و برخاست	اعزام و پذیرش مسافر	ارسال و پذیرش (بار/کیلوگرم)	نشت و برخاست	اعزام و پذیرش مسافر	ارسال و پذیرش (بار/کیلوگرم)	نشت و برخاست	اعزام و پذیرش مسافر	ارسال و پذیرش (بار/کیلوگرم)
۱	میرآباد	۵۴.۵۲۰	۶.۵۰۵.۷۰۰	۵۵.۹۵۵.۲۲۰	۴۸.۹۴۱	۵.۴۸۲.۱۶۳	۴۲.۴۴۲.۲۴۵	۱۱	۱۹	۳۲
۲	مشهد	۱۹.۳۲۷	۲.۶۶۵.۸۱۳	۲۳.۷۶۲.۸۰۹	۱۵.۶۳۷	۲.۰۴۳.۹۱۸	۱۲.۱۷۳.۱۳۲	۲۴	۳۰	۹۵
۳	شیراز	۹.۸۶۷	۱.۰۵۳.۰۹۳	۹.۰۶۴.۳۲۵	۹.۳۴۳	۹۲۹.۱۸۲	۷.۷۷۷.۴۴۲	۶	۱۳	۱۷
۴	اصفهان	۷.۷۵۵	۷۸۷.۷۴۵	۵.۸۹۷.۳۵۲	۷.۲۳۵	۷۱۷.۸۲۷	۵.۰۹۳.۴۴۸	۷	۱۰	۱۶
۵	اهواز	۷.۷۴۳	۹۴۹.۲۷۷	۸.۶۴۱.۸۴۸	۷.۶۰۲	۸۶۹.۸۵۳	۷.۶۶۹.۵۵۵	۲	۹	۱۳
۶	تبریز	۴.۶۴۴	۵۵۶.۸۴۲	۴.۰۳۴.۱۷۶	۳.۶۵۹	۴۰۳.۲۲۵	۲.۸۱۴.۶۶۱	۲۷	۳۸	۴۳
۷	بندرعباس	۴.۶۱۵	۵۰۳.۱۶۲	۴.۶۳۱.۶۱۲	۴.۱۸۸	۴۰۸.۶۸۹	۳.۰۷۸.۱۸۷	۱۰	۲۳	۵۰
۸	کرمانشاه	۲.۹۸۶	۲۹۶.۹۶۶	۲.۱۱۴.۱۷۳	۲.۶۸۷	۲۶۰.۶۵۶	۱.۳۷۶.۶۷۲	۱۱	۱۴	۵۴
۹	کرمان	۲.۳۴۲	۳۵۸.۳۸۵	۲.۸۴۷.۶۱۲	۱.۸۶۵	۲۷۵.۱۸۱	۲.۱۰۴.۱۳۸	۲۶	۳۰	۳۵
۱۰	زاهدان	۱.۹۲۱	۲۳۱.۳۷۳	۳.۵۰۹.۱۴۹	۱.۵۵۷	۱۹۷.۹۷۴	۲.۷۲۸.۱۲۰	۲۳	۱۷	۲۹
۱۱	یزد	۱.۸۵۷	۱۸۲.۶۷۵	۱.۳۳۸.۸۶۹	۱.۴۶۸	۱۳۹.۹۳۷	۹۰۲.۵۷۲	۲۶	۳۱	۴۸
۱۲	رشت	۱.۷۸۹	۱۶۴.۵۴۷	۱.۴۵۳.۳۳۶	۱.۸۰۵	۱۵۱.۷۵۱	۱.۰۹۸.۹۸۵	-۱	۸	۳۲
۱۳	آبادان	۱.۶۰۸	۲۱۳.۸۸۷	۲.۵۴۸.۲۶۴	۱.۲۶۱	۱۳۸.۰۴۸	۱.۱۸۲.۶۰۶	۲۸	۵۵	۱۱۵
۱۴	گرگان	۱.۴۸۱	۱۱۰.۵۱۶	۷۳۴.۶۹۵	۱.۳۷۲	۹۴.۹۰۷	۵۴۴.۰۳۹	۸	۱۶	۲۸
۱۵	ارومیه	۱.۲۸۰	۱۵۷.۴۲۴	۱.۳۶۰.۹۹۸	۱.۱۶۰	۱۵۰.۵۴۷	۹۰.۶۵۱۸	۱۰	۵	۵۰
۱۶	اردبیل	۱.۲۵۱	۱۴۷.۲۲۹	۱.۱۹۳.۰۹۴	۱.۰۸۳	۱۰۸.۱۵۶	۴۳۱.۱۴۳	۱۶	۳۶	۱۷۷
۱۷	امام خمینی	۱.۱۸۹	-	-	۱.۱۷۶	-	-	۱	-	-
۱۸	بوشهر	۱.۱۴۴	۱۶۰.۷۲۳	۲.۰۷۷.۰۶۶	۱.۲۸۱	۱۴۰.۳۳۰	۱.۸۰۴.۳۱۲	-۱۱	۱۵	۱۵
۱۹	بیرجند	۷۴۵	۶۱.۳۹۷	۵۳۳.۳۵۴	۷۹۱	۶۰.۲۵۴	۴۴۰.۵۵۹	-۶	۲	۲۱
۲۰	ایلام	۷۱۹	۴۵.۲۷۳	۲۸۰.۳۹۱	۲۱۰	۱۱.۷۶۰	۶۲.۶۹۵	۲۴۲	۲۸۵	۳۴۷
۲۱	ساری	۶۹۶	۶۲.۶۳۳	۵۲۷.۵۷۴	۵۷۸	۴۲.۵۶۰	۲۰۴.۸۰۳	۲۰	۴۷	۱۵۸
۲۲	سنندج	۵۸۴	۵۳.۰۶۲	۲۸۶.۱۰۱	۵۵۸	۴۴.۱۷۷	۲۸۴.۶۳۲	۵	۲۰	۱
۲۳	همدان	۴۳۸	۲۰.۱۴۵	۹۹.۰۸۸	۳۴۲	۱۰.۷۹۸	۳۷.۵۴۰	۲۸	۸۷	۱۶۴
۲۴	باسوج	۳۶۳	۱۸.۰۴۰	۹۱.۰۸۶	۳۱۸	۱۵.۲۲۴	۶۵.۵۵۵	۱۴	۱۸	۱۰۰
۲۵	ایبوسوس	۳۴۴	۱۵.۷۳۸	۲۱۵.۴۱۰	۳۳۶	۱۵.۱۷۱	۲۰۲.۳۵۵	۲	۴	۶
۲۶	بجنورد	۳۳۰	۱۷.۴۷۳	۹۹.۰۱۵	۳۱۲	۱۵.۵۰۳	۹۱.۵۸۲	۶	۱۳	۸
۲۷	شهرکرد	۳۰۹	۲۶.۶۴۷	۲۰۱.۱۳۶	۳۱۰	۲۴.۳۷۶	۱۲۷.۳۴۶	-	۹	۵۸
۲۸	لامرد	۲۶۵	۱۲.۹۵۰	۸۳.۶۹۲	۲۹۴	۱۱.۵۶۱	۷۸.۷۲۸	-۱۰	۱۲	۶
۲۹	بندرلنگه	۲۵۰	۱۳.۴۳۵	۶۳.۹۰۱	۲۵۶	۱۲.۸۲۵	۵۷.۱۴۶	-۲	۵	۱۲
۳۰	نوشهر	۲۳۲	۱۶.۶۲۰	۱۴۳.۰۲۹	۲۲۶	۱۳.۷۶۳	۱۲۰.۰۴۲	۱۰۰	۱۰۰	۱۰۰
۳۱	رامسر	۲۱۲	۹.۷۶۴	۶۴.۱۹۰	۲۱۲	۹.۳۷۸	۶۴.۱۴۷	-	۴	-
۳۲	خرم آباد	۲۰۸	۱۳.۴۹۱	۶۷.۸۸۶	۳۳۲	۱۷.۳۳۹	۹۸.۰۰۷	-۳۷	-۲۲	-۳۱
۳۳	سبزوار	۲۰۶	۱۷.۶۲۹	۱۲۴.۱۶۰	۱۶۴	۱۳.۴۶۲	۹۰.۹۷۰	۲۶	۳۱	۳۶
۳۴	لارستان	۲۰۵	۱۵.۶۴۳	۱۸۶.۳۸۳	۲۰۴	۱۲.۶۷۹	۱۴۹.۲۳۲	-	۲۳	۲۵
۳۵	زابل	۱۶۶	۱۴.۹۰۲	۱۴۵.۹۵۹	۱۷۴	۱۰.۳۱۰	۹۱.۹۳۴	-۵	۴۵	۵۹
۳۶	بم	۱۰۴	۷.۱۵۴	۶۲.۷۳۵	۱۵۲	۸.۵۹۲	۶۵.۱۹۵	-۳۲	-۱۷	-۴
۳۷	ایرانشهر	۹۶	۵.۵۳۵	۳۹.۲۹۷	۶۶	۱.۹۱۰	۱۶.۵۰۴	۴۵	۱۹۰	۱۹۹
۳۸	سیرجان	۹۶	۷.۹۸۶	۵۷.۸۰۰	۸۷	۳.۰۸۵	۲۳.۶۸۹	۱۰	۱۵۹	۱۴۴
۳۹	خوی	۹۴	۵.۹۳۳	۵۰.۱۵۰	۸۶	۵.۳۱۳	۴۶.۱۵۰	۹	۱۲	۹
۴۰	زنجان	۹۴	۱۰.۰۳۰	۶۵.۲۳۵	۲۰	۹۱۴	۵.۲۲۵	۳۷۰	۹۹۷	۱.۱۴۹
۴۱	پارس آباد مغان	۹۲	۴.۰۴۴	۳۴.۴۹۶	۹۲	۳.۸۱۵	۲۴.۲۲۵	-	-	-
۴۲	طیس	۸۸	۵.۱۹۵	۳۶.۴۹۱	۱۰۶	۴.۵۴۵	۳۱.۷۳۰	-۱۷	۱۴	۱۵
۴۳	سهند	۷۱	۲.۰۹۴	۱۶.۰۷۰	۵۸	۱.۹۹۷	۱۴.۳۳۰	۲۲	۵	۱۲
۴۴	اراک	۶۲	۴.۴۱۱	۲۰.۳۶۹	-	-	-	۱۰۰	۱۰۰	۱۰۰
۴۵	شاهرود	۵۰	۹۵۱	۳.۹۰۴	۲	۳۳	۵۰	۲.۴۰۰	۲.۷۸۲	۷.۷۰۸
۴۶	جهرم	۳۸	۶۴۲	۶.۳۷۰	۲	۱۸	-	۱.۸۰۰	۳.۴۶۷	-
جمع		۱۳۴,۴۷۶	۱۵,۵۳۴,۱۷۴	۱۳۴,۷۷۹,۸۸۰	۱۱۹,۶۰۸	۱۲,۸۸۳,۷۰۶	۹۶,۶۵۲,۱۶۶	۱۲	۲۱	۲۹
۱	کیش	۸۳۵۱	۱۰۰,۸۲۸,۶۷	۱۳,۵۵۵,۶۷۰	۷,۳۸۴	۸۹,۸۴۵	۹,۴۲۹,۹۳۰	۱۳	۲۱	۳۳
۲	مسکو	۲,۸۰۸	۲۷۶,۴۹۱	۱,۷۸۹,۵۹۰	۲,۴۳۱	۲۴۱,۸۰۰	۱,۶۶۰,۳۰۰	۱۶	۱۴	۸
شرکت و دو فرودگاه اختصاصی با خدمات ناوبری		۱۴۵,۶۳۵	۱۶,۸۹۳,۵۳۲	۱۴۹,۱۲۵,۱۴۰	۱۲۹,۴۲۳	۱۴,۰۲۳,۹۵۶	۱۰۷,۷۲۲,۳۹۶	۱۳	۲۰	۳۸
۳	چابهار	۴۱	۷۸,۷۱۰	۱,۱۳۲,۳۰۰	۷۵۹	۶۸,۲۰۰	۷۱۹,۱۵۰	۱۱	۱۵	۵۷
۴	قشم	۷۲۹	۷۰,۳۲۶	۹۰,۵۱۰	۶۵	۴۹,۸۶۷	۵۱۹,۴۰۰	۱۳	۴۱	۷۴
۵	ماهشهر	۱,۱۰۵	۱۲۹,۲۸۰	۸۵۲,۴۰۰	۹۵۰	۱۰۳,۵۲۳	۷۷۴,۴۰۰	۱۶	۲۵	۱۰
شرکت و ۵ فرودگاه اختصاصی		۱۴۸,۴۱۰	۱۷,۱۷۱,۷۹۸	۱۵۲,۰۱۴,۹۴۰	۱۳۱,۷۷۷	۱۴,۲۴۵,۵۴۶	۱۰۹,۷۵۵,۳۶۶	۱۳	۲۱	۳۹


درصد رشد			سال ۱۳۸۸			سال ۱۳۸۹			فرودگاه	ردیف
ارسال و پذیرش بار	اعزام و پذیرش مسافر	نشست و برخاست	ارسال و پذیرش (بار (کیلوگرم))	اعزام و پذیرش (مسافر (نفر))	نشست و برخاست (فروند)	ارسال و پذیرش (بار (کیلوگرم))	اعزام و پذیرش (مسافر (نفر))	نشست و برخاست (فروند)		
۵	۱۲	۱	۵۰,۲۵۱,۰۰۰	۲,۲۰۷,۲۲۱	۱۴,۸۲۸	۵۲,۹۷۱,۶۱۴	۲,۴۶۵,۳۸۹	۱۴,۹۷۲	امام خمینی	۱
۱۱۸	۱۸	۳۲	۲,۸۶۷,۹۶۶	۲۸۶,۶۲۱	۲,۳۰۲	۶,۲۴۵,۸۶۶	۳۳۶,۹۸۱	۳,۰۴۳	مشهد	۲
۷	۱۱	۷	۳,۳۰۷,۶۴۰	۱۴۵,۳۵۱	۱,۵۶۰	۳,۵۳۰,۲۷۲	۱۶۱,۵۴۶	۱,۶۶۸	شیراز	۳
۳۴	۴۳	۴۱	۸۹۹,۳۹۸	۵۷,۴۴۱	۵۴۸	۱,۲۰۶,۹۰۶	۸۲,۰۱۸	۷۷۱	تبریز	۴
۷۱	۷	-۱۵	۴۸۶,۷۸۰	۵۱,۳۵۲	۷۳۰	۸۳۲,۷۹۴	۵۵,۰۴۴	۶۲۱	بندرعباس	۵
۱۳	۱۰	۷	۱,۰۱۵,۹۹۷	۳۹,۸۹۹	۵۳۶	۱,۱۵۰,۷۳۸	۴۴,۰۴۱	۵۷۵	لارستان	۶
۱۰۰	۱۰۰	۱۰۰	۱,۱۱۲,۰۸۶	۴۷,۷۰۴	۴۴۸	۱,۴۷۶,۵۵۰	۶۹,۴۷۲	۵۵۹	اصفهان	۷
۸	-۵	۳	۵۷۶,۵۷۴	۳۴,۲۶۷	۲۵۷	۶۲۰,۰۴۷	۳۲,۳۸۴	۲۶۴	اهواز	۸
۱۰	۸	۰	۱۷۸,۱۵۱	۷,۹۱۹	۱۵۸	۱۹۶,۶۰۴	۸,۵۸۲	۱۵۸	لامرد	۹
۱۸	۵۴	۱۷	۹۴,۷۰۴	۷,۴۱۰	۱۱۰	۱۱۱,۵۱۹	۱۱,۳۸۰	۱۲۹	بوشهر	۱۰
۸۸	۶۶	۵۴	۴۸,۹۵۶	۳,۲۵۴	۵۷	۹۲,۲۵۰	۵,۳۸۷	۸۸	زاهدان	۱۱
-	-	۱۰۰	۲,۴۰۰	۸۱۶	۸	۴۲,۴۵۳	۲,۶۴۰	۵۴	ارومیه	۱۲
-۲۲	۴۳	۰	۶۶,۷۰۰	۲,۸۲۴	۵۲	۵۲,۳۴۰	۴,۰۴۵	۵۲	شهرکرد	۱۳
۱۰۰	۱۰۰	۱۰۰	۰	۰	۰	۴۵,۳۶۰	۱,۹۹۷	۴۴	بندرلنگه	۱۴
۱۰۰	۱۰۰	۱۰۰	۰	۰	۰	۱۰,۹۳۸	۹۷۱	۳۰	کرمانشاه	۱۵
-۳۷	-۶۳	-۸	۱۸,۹۰۰	۲,۱۲۳	۱۲	۱۱,۹۴۵	۷۹۱	۱۱	کرمان	۱۶
۱۸۹	۲۵۹	۵۰	۱,۶۴۰	۱۵۸	۴	۴,۷۴۵	۵۶۷	۶	رشت	۱۷
۴	-۴۷	-۷۸	۶,۵۲۰	۱,۰۶۳	۱۸	۶,۸۰۰	۵۶۲	۴	آبادان	۱۸
۱۰۰	۱۰۰	۱۰۰	۰	۰	۰	۰	۰	۳	ساری	۱۹
۱۳	۱۳	۷	۶۰,۹۳۵,۴۱۲	۲,۸۹۵,۴۲۳	۲۱,۶۲۸	۶۸,۶۰۹,۷۴۱	۳,۲۸۳,۷۹۷	۲۳,۰۵۲	جمع	



۴-۴. عملکردشش ماهه‌ی فرودگاه‌ها در پروازهای حجاج (سال ۱۳۸۸ و سال ۱۳۸۹)

درصد رشد			سال ۱۳۸۸			سال ۱۳۸۹			فرودگاه	ردیف
ارسال و پذیرش بار	اعزام و پذیرش مسافر	نشست و برخاست	ارسال و پذیرش بار (کیلوگرم)	اعزام و پذیرش مسافر (نفر)	نشست و برخاست (فروند)	ارسال و پذیرش بار (کیلوگرم)	اعزام و پذیرش مسافر (نفر)	نشست و برخاست (فروند)		
۲۵۹	-۴۵	-۴۵	۳۰,۱۳۰	۱۱,۲۵۶	۴۷	۱۰۸,۱۷۵	۶,۱۴۶	۲۶	اردبیل	۱
-۴۲	-۵۳	-۴۹	۳۴۹,۶۳۵	۱۸,۰۹۴	۷۶	۲۰۴,۴۰۰	۸,۴۱۸	۳۹	ارومیه	۲
۱۱	-۳۹	-۴۱	۱,۷۰۹,۶۷۸	۱۴۱,۱۴۸	۳۷۳	۱,۹۰۵,۳۶۲	۸۶,۲۹۴	۲۲۰	اصفهان	۳
-	-	-۳۶	۰	۰	۱۱	۰	۰	۷	امام خمینی	۴
-۲۱	-۴۶	-۴۳	۷۱۹,۰۴۵	۳۹,۴۸۵	۱۶۵	۵۶۶,۴۶۰	۲۱,۳۷۱	۹۴	اهواز	۵
-	-۳۲	-۵۲	۰	۱۰,۴۳۱	۶۷	۹۹,۸۰۰	۷,۰۶۳	۳۲	بندرعباس	۶
-۱۰۰	-۱۰۰	-۱۰۰	۲۸,۴۵۵	۲,۵۳۹	۵۲	۰	۰	۰	بندر لنگه	۷
-۱۳	-۲۷	-۳۱	۶۵,۵۲۷	۶,۰۹۹	۲۶	۵۷,۰۴۰	۴,۴۲۶	۱۸	بوشهر	۸
-۳۶	-۱۰	-۱۶	۲۱۱,۶۰۰	۸,۱۱۳	۶۱	۱۳۵,۹۰۰	۷,۲۹۰	۵۱	بیرجند	۹
۱۰۰	۱۰۰	۱۰۰	۶۸۴,۶۴۰	۵۹,۵۹۷	۱۵۰	۶۸۰,۲۰۰	۲۹,۰۶۲	۸۷	تبریز	۱۰
-۵۰	-۵۸	-۵۶	۷۹۶,۳۷۳	۳۰,۵۹۴	۱۳۳	۳۹۵,۵۴۱	۱۲,۹۴۳	۵۸	رشت	۱۱
-۴۴	-۴۱	-۳۷	۱۹۰,۳۳۰	۱۱,۹۴۴	۵۱	۱۰۶,۱۰۰	۷,۰۳۲	۳۲	زاهدان	۱۲
-۴۰	-۳۵	-۳۲	۱,۸۶۹,۶۰۰	۸۳,۲۸۸	۳۶۶	۱,۱۳۰,۲۲۶	۵۴,۲۴۸	۲۴۹	ساری	۱۳
-۱۸	-۵۹	-۵۴	۹۲۴,۱۷۰	۸۴,۴۷۳	۲۱۲	۷۵۵,۰۸۹	۳۴,۴۹۷	۹۷	شیراز	۱۴
-۵۰	-۶۶	-۵۱	۱,۰۲۸,۳۷۷	۴۲,۵۸۷	۲۰۰	۵۱۱,۷۶۰	۱۴,۳۳۶	۹۹	کرمان	۱۵
۱۰۰	-۵۲	-۵۴	۱۹۵,۹۰۷	۲۴,۴۶۵	۱۰۶	۲۴۸,۵۵۸	۱۱,۶۳۶	۴۹	گرمانشاه	۱۶
-۳۶	-۳۸	-۳۹	۴۹۲,۴۴۵	۲۳,۸۴۲	۱۰۱	۳۱۵,۳۰۰	۱۴,۸۸۳	۶۲	گرگان	۱۷
۱۳۷	-۵۲	-۵۲	۱,۰۰۵,۷۲۰	۲۵۱,۳۹۱	۶۵۲	۲,۳۸۲,۸۴۰	۱۲۰,۵۶۴	۳۱۳	مشهد	۱۸
-۶۰	-۵۱	-۴۶	۱۴,۷۰۲,۹۰۰	۶۳۹,۲۱۴	۱,۹۹۵	۵,۹۰۵,۹۰۵	۳۱۱,۱۵۱	۱,۰۷۶	مهرآباد	۱۹
۱۰۰	۱۰۰	۱۰۰	۰	۰	۰	۱۷۷,۵۴۰	۹,۷۲۰	۷۴	همدان	۲۰
-۴۴	-۴۳	-۴۵	۹۴۹,۹۴۹	۴۴,۳۲۴	۱۹۲	۵۲۸,۶۷۰	۲۵,۴۴۱	۱۰۶	یزد	۲۱
-۳۸	-۴۹	-۴۵	۲۵,۹۵۴,۴۸۱	۱,۵۳۲,۸۸۴	۵,۰۳۶	۱۶,۲۱۴,۸۶۶	۷۸۶,۵۲۱	۲,۷۸۹	جمع	


* پرواز حجاج، پرواز به مقصد شهرهای زیارتی واقع در عربستان سعودی می باشد.



۴-۵. عملکردش ماهی فرودگاهها در پروازهای عتبات عالیات (سال ۱۳۸۸ و سال ۱۳۸۹)


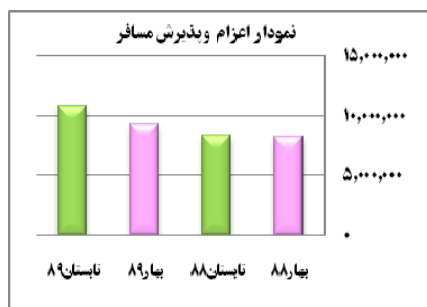
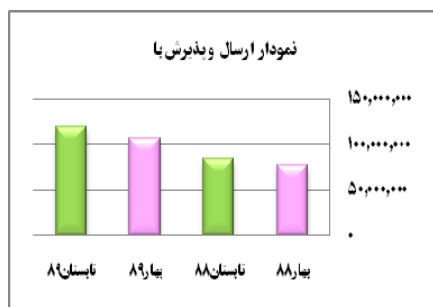
درصد رشد			سال ۱۳۸۸			سال ۱۳۸۹			فرودگاه	ردیف
ارسال و پذیرش بار	اعزام و پذیرش مسافر	نشست و برخاست	ارسال و پذیرش بار (کیلوگرم)	اعزام و پذیرش مسافر (نفر)	نشست و برخاست (فروند)	ارسال و پذیرش بار (کیلوگرم)	اعزام و پذیرش مسافر (نفر)	نشست و برخاست (فروند)		
۳۷۴	۴۲۶	۴۲۱	۷۸۲,۵۸۴	۴۸,۸۶۴	۳۲۸	۳,۷۰۵,۹۹۷	۲۵۷,۱۳۳	۱,۷۰۹	امام خمینی	۱
-	-	۱۰۰	۴۸۵,۲۱۲	۴۳,۲۴۷	۳۱۲	۷۵۵,۵۸۴	۵۹,۶۳۵	۳۹۲	مشهد	۲
-۲	-۱	۲	۶۱۳,۳۹۸	۵۴,۰۲۱	۳۵۷	۵۹۸,۸۵۶	۵۳,۳۵۹	۳۶۳	اصفهان	۳
۷۸	۶۷	۶۵	۲۹۰,۴۰۵	۲۳,۶۵۲	۱۹۹	۵۱۶,۰۰۹	۳۹,۴۷۳	۳۲۸	تبریز	۴
۱۷۵	۱۷۹	۱۹۱	۱۱۵,۳۷۶	۸,۶۴۰	۵۴	۳۱۷,۶۹۰	۲۴,۱۴۸	۱۵۷	اهواز	۵
۹	۲۲	۳۰	۱۷۲,۱۰۰	۱۲,۷۵۹	۸۳	۱۸۷,۲۲۲	۱۵,۵۱۸	۱۰۸	یزد	۶
۱۰۰	۱۰۰	۱۰۰	۱۴۳,۳۷۰	۱۰,۳۷۴	۷۰	۱۲۵,۷۰۰	۱۱,۱۹۹	۷۶	شیراز	۷
-۲۳	-۱۵	-۳	۱۵۵,۶۱۱	۱۰,۰۹۹	۷۱	۱۲۰,۳۸۰	۸,۶۱۸	۶۹	کرمان	۸
۱۵۲	۱۱۹	۱۸۰	۳۱,۲۱۰	۳,۲۲۱	۲۰	۷۸,۶۰۵	۷,۰۵۴	۵۶	رشت	۹
-۲۷	-۲۳	-۲۱	۱۳۲,۲۸۵	۸,۹۳۶	۶۳	۹۶,۹۵۰	۶,۸۸۷	۵۰	ساری	۱۰
۱۰۰	۱۰۰	۱۰۰	۳۴,۴۰۰	۲,۱۸۴	۱۵	۵۹,۳۴۰	۳,۸۴۰	۲۷	گرگان	۱۱
-۲۸	-۲۸	-۲۹	۷۰,۴۵۰	۴,۳۴۹	۲۸	۵۰,۵۰۰	۳,۱۱۲	۲۰	زاهدان	۱۲
۳۹	۳۲	۸۸	۱۷,۸۵۰	۱,۶۲۵	۸	۲۴,۸۹۸	۲,۱۴۵	۱۵	بوشهر	۱۳
۱۰۰	۱۰۰	۱۰۰	۱۳,۷۰۰	۱,۴۱۳	۹	۲۱,۶۱۰	۱,۸۸۵	۱۳	کرمانشاه	۱۴
۱۰۰	۱۰۰	۱۰۰	۰	۰	۰	۱۱,۰۵۰	۷۷۱	۵	اردبیل	۱۵
-۵۴	-۶۹	-۶۷	۱۷,۴۵۰	۲,۴۰۰	۱۵	۷,۹۹۰	۷۴۱	۵	بندرعباس	۱۶
۱۰۰	۱۰۰	۱۰۰	۰	۰	۰	۴,۱۵۰	۳۸۵	۴	اراک	۱۷
۱۰۰	۱۰۰	۱۰۰	۰	۰	۰	۳,۷۰۰	۲۹۲	۲	بیرجند	۱۸
۱۰۰	۱۰۰	۱۰۰	۰	۰	۰	۰	۰	۱	ارومیه	۱۹
۱۱۷	۱۱۰	۱۰۸	۳,۰۷۵,۴۰۱	۲۳۵,۷۸۴	۱,۶۳۲	۶,۶۸۶,۲۳۱	۴۹۶,۱۹۵	۳,۴۰۰	جمع	

* پرواز عتبات عالیات، پرواز به مقصد شهرهای زیارتی خارج از کشور بجز عربستان سعودی می باشد.



۵. عملکرد فصلی شرکت در سال ۱۳۸۹

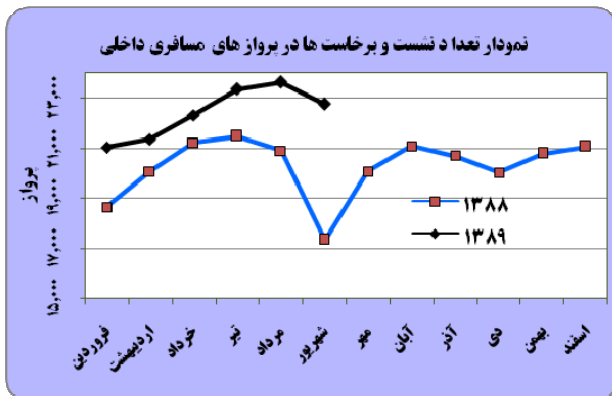
رشد			۱۳۸۹			۱۳۸۸			نوع	فصل
ارسال و پذیرش بار (کیلوگرم)	اعزام و پذیرش مسافر (نفر)	نشست و برخاست (فروند)	ارسال و پذیرش بار (کیلوگرم)	اعزام و پذیرش مسافر (نفر)	نشست و برخاست (فروند)	ارسال و پذیرش بار (کیلوگرم)	اعزام و پذیرش مسافر (نفر)	نشست و برخاست (فروند)		
۴۳	۱۳	۹	۶۷,۷۱۵,۱۹۶	۷,۳۳۶,۰۳۷	۶۴,۷۱۲	۴۷,۳۶۱,۱۰۰	۶,۴۶۳,۹۶۹	۵۹,۶۱۳	داخلی	بهار
۳۰	۱۲	۴۳	۳۹,۱۹۹,۱۳۶	۱,۹۶۵,۲۹۹	۱۳,۵۹۶	۳۰,۱۶۴,۴۱۰	۱,۷۵۱,۷۳۴	۹,۵۳۳	بین المللی	
۳۸	۱۳	۱۳	۱۰۶,۹۱۴,۳۳۲	۹,۳۰۱,۳۳۶	۷۸,۳۰۸	۷۷,۵۲۵,۵۱۰	۸,۲۱۵,۷۰۳	۶۹,۱۴۶	کل	
۳۶	۲۸	۱۷	۶۷,۰۷۵,۵۱۴	۸,۱۹۸,۸۶۴	۶۹,۷۶۴	۴۹,۲۹۸,۹۱۶	۶,۴۲۰,۶۶۵	۵۹,۴۴۴	داخلی	تابستان
۵۱	۴۰	۳۷	۵۲,۳۱۱,۷۰۲	۲,۶۰۱,۲۱۴	۱۵,۶۴۵	۳۴,۷۴۹,۸۷۰	۱,۸۶۳,۷۸۸	۱۱,۳۸۴	بین المللی	
۴۲	۳۰	۲۱	۱۱۹,۳۸۷,۲۱۶	۱۰,۸۰۰,۰۷۸	۸۵,۴۰۹	۸۴,۰۴۸,۷۸۶	۸,۲۸۴,۴۵۳	۷۰,۸۲۸	کل	



۶. نمودار مقایسه ماهیانه پروازهای داخلی سال ۱۳۸۸-۱۳۸۹


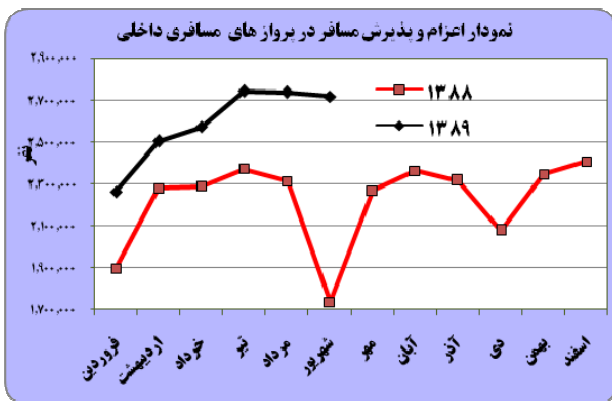
۶-۱. نشست و برخاست

ماه	سال ۱۳۸۸	سال ۱۳۸۹	رشد
فروردین	۱۸,۶۴۳	۲۱,۰۳۸	۱۲.۸
اردیبهشت	۲۰,۰۶۹	۲۱,۳۵۹	۶.۴
خرداد	۲۱,۲۲۰	۲۲,۳۲۲	۵.۲
تیر	۲۱,۴۵۹	۲۳,۳۵۰	۸.۸
مرداد	۲۰,۸۸۴	۲۳,۶۱۵	۱۳.۱
شهریور	۱۷,۳۲۹	۲۲,۷۵۷	۳۱.۳
مهر	۲۰,۰۶۹		
آبان	۲۱,۰۶۲		
آذر	۲۰,۶۸۸		
دی	۲۰,۰۱۱		
بهمن	۲۰,۷۶۵		
اسفند	۲۱,۰۴۳		
جمع کل	۲۴۳,۲۴۲	۱۳۴,۴۴۱	-

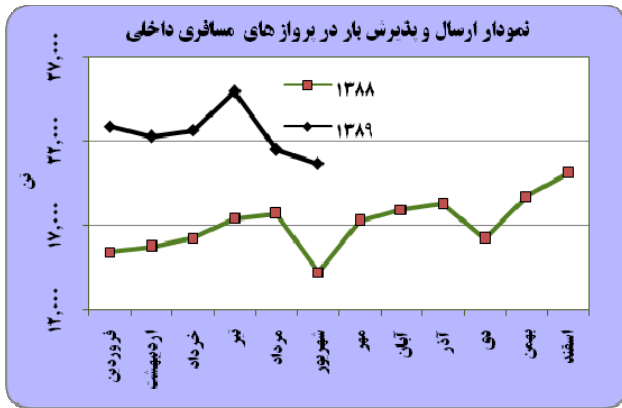


۶-۲. اعزام و پذیرش مسافر

ماه	سال ۱۳۸۸	سال ۱۳۸۹	رشد
فروردین	۱,۸۹۷,۳۹۱	۲,۲۶۰,۹۶۸	۱۹.۲
اردیبهشت	۲,۲۷۷,۹۳۰	۲,۵۰۲,۵۳۱	۹.۹
خرداد	۲,۲۸۸,۰۰۲	۲,۵۷۰,۹۸۲	۱۲.۴
تیر	۲,۳۷۱,۷۴۸	۲,۷۴۱,۸۸۴	۱۵.۶
مرداد	۲,۳۱۱,۳۴۰	۲,۷۳۶,۴۰۵	۱۸.۴
شهریور	۱,۷۳۷,۲۹۵	۲,۷۱۷,۵۸۹	۵۶.۴
مهر	۲,۲۶۸,۹۰۹		
آبان	۲,۳۶۲,۳۵۳		
آذر	۲,۳۱۴,۲۶۳		
دی	۲,۰۷۶,۲۱۶		
بهمن	۲,۳۴۴,۱۶۲		
اسفند	۲,۴۰۶,۷۴۳		
جمع کل	۲۶,۶۵۶,۳۵۲	۱۵,۵۲۰,۳۵۹	-



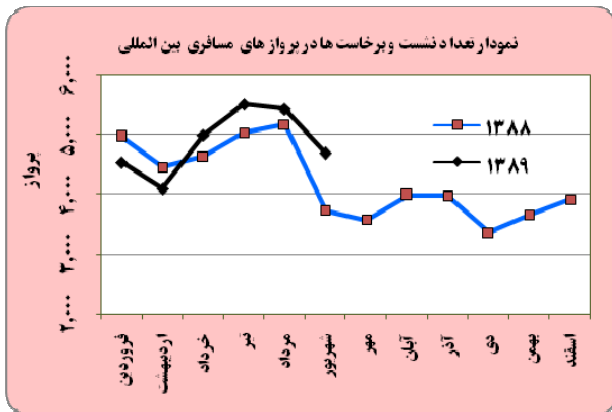
ماه	سال ۱۳۸۸	سال ۱۳۸۹	رشد
فروردین	۱۵,۳۹۱	۲۲,۸۵۹	۴۸.۵
اردیبهشت	۱۵,۷۲۵	۲۲,۲۳۱	۴۱.۴
خرداد	۱۶,۲۳۸	۲۲,۶۱۵	۳۹.۳
تیر	۱۷,۴۲۳	۲۴,۹۰۸	۴۳.۰
مرداد	۱۷,۶۷۹	۲۱,۴۸۷	۲۱.۵
شهریور	۱۴,۱۹۷	۲۰,۶۴۷	۴۵.۴
مهر	۱۷,۲۷۰		
آبان	۱۷,۹۱۷		
آذر	۱۸,۲۹۱		
دی	۱۶,۲۰۴		
بهمن	۱۸,۷۱۰		
اسفند	۲۰,۰۶۰		
جمع کل	۲۰۵,۱۰۳	۱۳۴,۷۴۷	-



۷. نمودار مقایسه ماهیانه پروازهای بین المللی سال ۱۳۸۸-۱۳۸۹

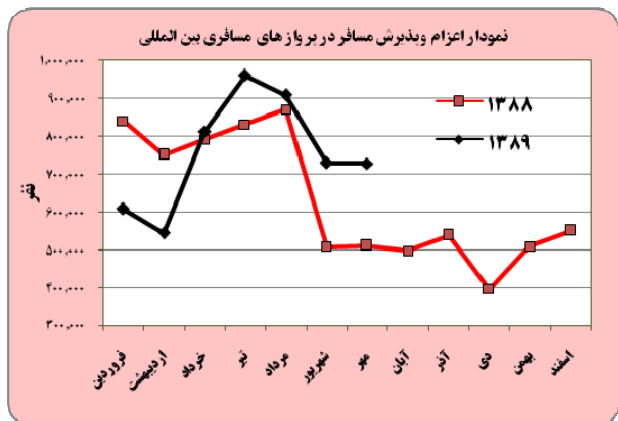
۱-۷. نشست و برخاست

ماه	سال ۱۳۸۸	سال ۱۳۸۹	رشد
فروردین	۴,۹۵۹	۴,۵۳۲	-۸.۶
اردیبهشت	۴,۴۵۱	۴,۰۹۳	-۸.۰
خرداد	۴,۶۲۶	۴,۹۸۶	۷.۸
تیر	۵,۰۲۶	۵,۵۱۲	۹.۷
مرداد	۵,۱۷۱	۵,۴۳۱	۵.۰
شهریور	۳,۷۲۴	۴,۶۷۶	۲۵.۶
مهر	۳,۵۶۵		
آبان	۳,۹۷۹		
آذر	۳,۹۶۷		
دی	۳,۳۵۲		
بهمن	۳,۶۵۰		
اسفند	۳,۹۰۹		
جمع کل	۵۰,۳۷۹	۲۹,۲۳۰	-



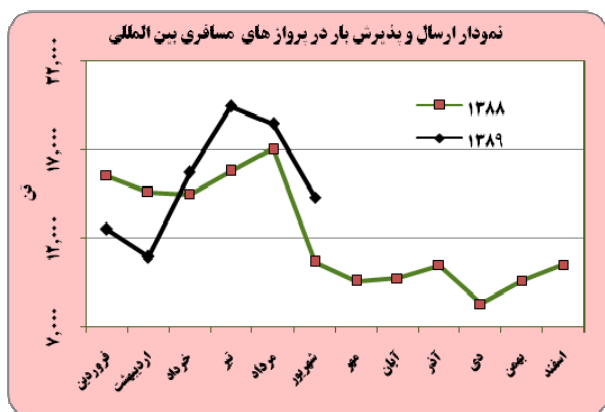
۲-۷. اعزام و پذیرش مسافر

ماه	سال ۱۳۸۸	سال ۱۳۸۹	رشد
فروردین	۸۴۰,۲۶۱	۶۰۸,۵۲۶	-۲۷.۶
اردیبهشت	۷۵۰,۸۷۸	۵۴۴,۲۹۱	-۲۷.۵
خرداد	۷۹۱,۰۸۳	۸۱۲,۸۸۳	۲.۸
تیر	۸۳۱,۰۵۲	۹۵۹,۸۸۲	۱۵.۵
مرداد	۸۷۰,۵۳۱	۹۰۸,۶۱۲	۴.۴
شهریور	۵۰۸,۴۱۳	۷۲۹,۲۸۷	۴۳.۴
مهر	۵۱۰,۶۳۱	۷۲۸,۴۰۸	۴۲.۶
آبان	۴۹۷,۵۱۰		
آذر	۵۳۷,۸۳۳		
دی	۳۹۵,۸۹۶		
بهمن	۵۰۹,۲۲۵		
اسفند	۵۴۹,۸۹۶		
جمع کل	۷,۵۹۳,۲۰۹	۵,۲۹۱,۸۸۹	-



۳-۷. ارسال و پذیرش بار (تن)

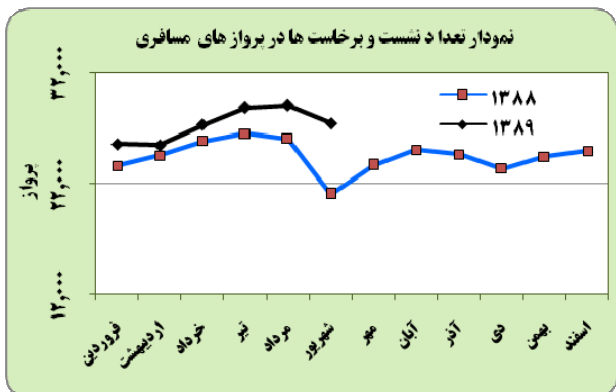
ماه	سال ۱۳۸۸	سال ۱۳۸۹	رشد
فروردین	۱۵,۵۴۱	۱۲,۵۱۴	-۱۹.۵
اردیبهشت	۱۴,۶۲۶	۱۰,۹۴۲	-۲۵.۲
خرداد	۱۴,۴۹۷	۱۵,۷۳۱	۸.۵
تیر	۱۵,۷۸۶	۱۹,۴۴۶	۲۳.۲
مرداد	۱۷,۰۵۹	۱۸,۴۶۰	۸.۲
شهریور	۱۰,۶۹۹	۱۴,۳۱۸	۳۳.۸
مهر	۹,۵۶۶		
آبان	۹,۷۴۹		
آذر	۱۰,۴۹۹		
دی	۸,۲۹۰		
بهمن	۹,۶۰۷		
اسفند	۱۰,۵۳۸		
جمع کل	۱۴۶,۴۵۷	۹۱,۴۱۱	-



۸. نمودار مقایسه ماهیانه کل پروازهای مسافری سال ۱۳۸۸-۱۳۸۹

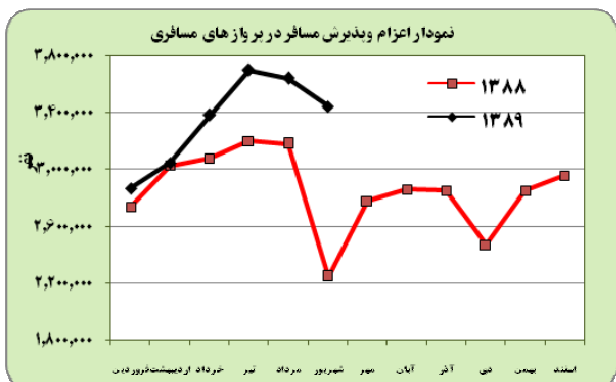
۸-۱. نشست و برخاست

ماه	سال ۱۳۸۸	سال ۱۳۸۹	رشد
فروردین	۲۳,۶۰۲	۲۵,۵۷۰	۸.۳
اردیبهشت	۲۴,۵۲۰	۲۵,۴۵۲	۳.۸
خرداد	۲۵,۸۴۶	۲۷,۳۰۸	۵.۷
تیر	۲۶,۴۸۵	۲۸,۸۶۲	۹.۰
مرداد	۲۶,۰۵۵	۲۹,۰۴۶	۱۱.۵
شهریور	۲۱,۰۵۳	۲۷,۴۳۳	۳۰.۳
مهر	۲۳,۶۳۴		
آبان	۲۵,۰۴۱		
آذر	۲۴,۶۵۵		
دی	۲۳,۳۶۳		
بهمن	۲۴,۴۱۵		
اسفند	۲۴,۹۵۲		
جمع کل	۲۹۳,۶۲۱	۱۶۳,۶۷۱	-

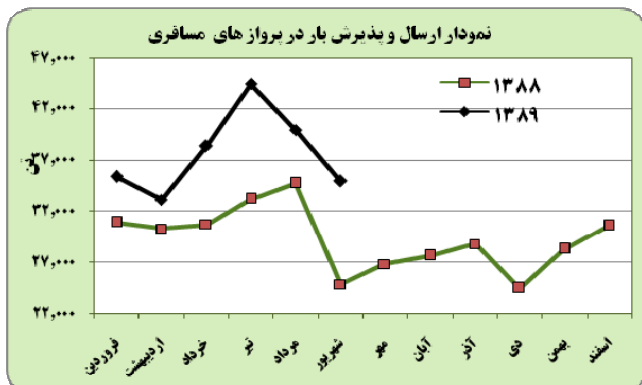


۸-۲. اعزام و پذیرش مسافر

ماه	سال ۱۳۸۸	سال ۱۳۸۹	رشد
فروردین	۲,۷۳۷,۶۵۲	۲,۸۶۹,۴۹۴	۴.۸
اردیبهشت	۳,۰۲۸,۸۰۸	۳,۰۴۶,۸۲۲	۰.۶
خرداد	۳,۰۷۹,۰۸۵	۳,۳۸۳,۸۶۵	۹.۹
تیر	۳,۲۰۲,۸۰۰	۳,۷۰۱,۷۶۶	۱۵.۶
مرداد	۳,۱۸۱,۸۷۱	۳,۶۴۵,۰۱۷	۱۴.۶
شهریور	۲,۲۴۷,۹۲۶	۳,۴۴۵,۹۹۷	۵۳.۳
مهر	۲,۷۷۹,۵۴۰		
آبان	۲,۸۵۹,۸۶۳		
آذر	۲,۸۵۲,۰۹۶		
دی	۲,۴۷۲,۱۱۲		
بهمن	۲,۸۵۳,۳۸۷		
اسفند	۲,۹۵۶,۶۳۹		
جمع کل	۳۴,۲۵۱,۷۷۹	۲۰,۰۹۲,۹۶۱	-

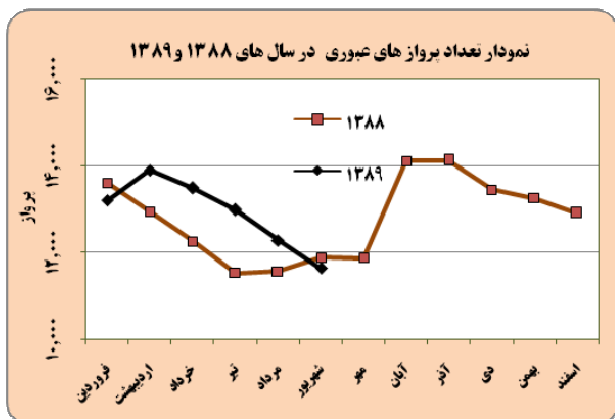


۸-۳. ارسال و پذیرش بار (تن)



ماه	سال ۱۳۸۸	سال ۱۳۸۹	رشد
فروردین	۳۰,۹۳۲	۳۵,۳۷۳	۱۴.۴
اردیبهشت	۳۰,۳۵۰	۳۳,۱۷۳	۹.۲
خرداد	۳۰,۷۳۵	۳۸,۳۴۶	۲۴.۸
تیر	۳۳,۲۰۹	۴۴,۳۵۴	۳۳.۶
مرداد	۳۴,۷۳۸	۳۹,۹۴۷	۱۵.۰
شهریور	۲۴,۸۹۶	۳۴,۹۶۵	۴۰.۴
مهر	۲۶,۸۳۶		
آبان	۲۷,۶۶۶		
آذر	۲۸,۷۹۰		
دی	۲۴,۴۹۴		
بهمن	۲۸,۳۱۷		
اسفند	۳۰,۵۹۸		
جمع کل	۳۵۱,۵۶۰	۲۲۶,۱۵۸	-

۹. نمودار مقایسه ماهیانه پروازهای عبوری سال ۱۳۸۸-۱۳۸۹



ماه	سال ۱۳۸۸	سال ۱۳۸۹	رشد
فروردین	۱۳,۶۰۴	۱۳,۲۰۱	-۳.۰
اردیبهشت	۱۲,۹۶۷	۱۳,۹۰۳	۷.۴
خرداد	۱۲,۲۵۹	۱۳,۴۸۸	۱۰.۰
تیر	۱۱,۵۲۹	۱۲,۹۷۷	۱۲.۶
مرداد	۱۱,۵۶۷	۱۲,۲۸۱	۶.۲
شهریور	۱۱,۸۹۰	۱۱,۶۳۷	-۲.۱
مهر	۱۱,۸۷۳		
آبان	۱۴,۱۱۰		
آذر	۱۴,۱۲۱		
دی	۱۳,۴۵۳		
بهمن	۱۳,۲۵۲		
اسفند	۱۲,۹۰۴		
جمع کل	۱۵۳,۵۰۹	۷۷,۴۸۷	-

توضیحات:

- ۱- مآخذ اطلاعات پرواز، بار و مسافر، سیستم آمار اطلاعات پرواز است.
- ۲- بار از ترکیب پست هوایی و بار همراه بدست آمده است.
- ۳- مآخذ اطلاعات پروازهای عبوری، اداره کل مراقبت پرواز است.

دیده می‌شود ولی در کل در شش ماهه اول سال نسبت به شش ماهه اول سال قبل ۵ درصد رشد وجود داشته است.

به نظر می‌رسد با خروج تدریجی اقتصاد جهانی از رکود، رونق نسبی به عملیات حمل و نقل هوایی باز گشته است و این روند همچنان ادامه خواهد داشت. نکته قابل توجه در این ارتباط ایجاد مسیرهای جدید در کشورهای منطقه و همسایه به عنوان مسیرهای رقیب فضای کشور ما است که در جهت حفظ سهم کشورمان از پروازهای عبوری لازم است، ایجاد مستمر مسیرهای بهینه تر و ایجاد و ارایه مشوق‌ها برای جلب و جذب پروازهای عبوری کشور در دستور کار شرکت قرار گیرد.

صفحه ۱۲ نحوه توزیع پروازها در ساعات شبانه روز و نیز روزهای هفته را نشان می‌دهد براساس این بررسی در ۲۴ ساعت پیک پروازها در ساعات ۷ و ۱۹ و ۲۲ بوده و روزهای دوشنبه تا چهارشنبه نیز پیک روزهای پروازی بوده است. بی تردید بهره‌گیری از ظرفیت عملیاتی فرودگاهها در کل ساعات شبانه‌روز و توزیع مناسب پروازها عامل موثری در ارتقاء سطح ایمنی، تسهیلات و نظم عملیات هوانوردی در فرودگاهها بوده و شایسته است این مهم در دستور کار مدیران محترم فرودگاهها قرار گیرد.

۱۰. تحلیل عملکرد پروازهای مسافری در فرودگاه‌های تحت مالکیت شرکت

تجزیه و تحلیل آمارهای ارایه شده در جداول قبلی نشان می‌دهد در شهریور ماه ۱۳۸۹ از بین ۵۴ فرودگاه شرکت، ۴۵ فرودگاه به پروازهای مسافری ارایه خدمت نموده‌اند. در مجموع در شهریور ماه ۱۳۸۹ در نشست و برخاست، ۳۰ درصد افزایش و در اعزام و پذیرش مسافر، ۵۳ درصد افزایش و در ارسال و پذیرش بار نیز ۴۰ درصد رشد نسبت به شهریور ۱۳۸۸ وجود داشته است. (جدول ۱-۳)

همچنین در این ماه در کل پروازها حدود ۸۰ درصد پروازها را به ترتیب هفت فرودگاه مهرآباد، مشهد، امام خمینی، شیراز، اصفهان، اهواز و تبریز انجام داده‌اند. (جدول ۱-۲)

با توجه به جدول (۴-۱) در شش ماهه اول سال ۱۳۸۹ نسبت به شش ماهه اول سال ۱۳۸۸ در نشست و برخاست ۱۱ درصد افزایش و در اعزام و پذیرش مسافر ۱۳ درصد افزایش و در ارسال و پذیرش بار نیز ۲۰ درصد رشد وجود داشته است (رشد در پروازهای داخلی و خارجی و عبات بسیار خوب بوده است ولی در پروازهای حج عمره به دلیل شروع با تاخیر این مهم رشد منفی در شش ماهه اول مواجه بوده است.

فرودگاه امام خمینی (ره) به عنوان دروازه اصلی پروازهای بین‌المللی کشور با رشد ۱۲ درصدی در اعزام و پذیرش مسافر رشد بسیار خوبی داشته است.

در پروازهای عبوری از فراز کشور نیز طی شهریور ماه سال جاری ۲ درصد نسبت به ماه مشابه سال قبل کاهش